

HIGHER STANDARDS FOR YOUR PROFILE



КАТАЛОГ ПОВОРОТНО-ОТКИДНОЙ ФУРНИТУРЫ 2006

С выходом данного каталога поворотной-откидной фурнитуры 2005 все предыдущие каталоги и прайс-листы, а также прочие специальные прайс-листы теряют свою силу.

Все изображения, описания продуктов, размеры и исполнения соответствуют техническому уровню на момент сдачи в печать.

Мы оставляем за собой право изменений вследствие технического прогресса и развития технологии. Претензии к внешнему виду моделей продукции не могут быть предъявлены.

Нормативные размеры в соответствии с запросом.

Изображения продуктов не всегда соответствуют действительному виду продуктов.

Мы не несем ответственность за опечатки.

Выходные данные

КАРЛ ФУР ГмбХ и Ко. КГ

А/я 10 02 64 · Германия · 42567 Хайлигенхаус

ул. Карла Фура 12 · 42579 Хайлигенхаус

Телефон: +49 (0) 20 56/5 92-0

Телефакс: +49 (0) 20 56/59 23 84

E-Mail: info@fuhr.de

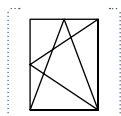
Internet: www.fuhr.de

© 2005 Карл Фур ГмбХ и Ко. КГ

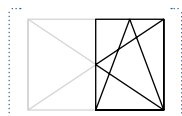
Все права защищены. Воспроизведение, преобразование и тиражирование
любой части или полностью без письменного разрешения запрещены.

КАТАЛОГ ПОВОРОТНО-ОТКИДНОЙ ФУРНИТУРЫ 2006

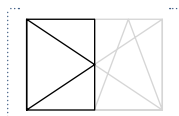
ПИКТОГРАММЫ



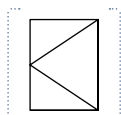
Пов.-отк. окно



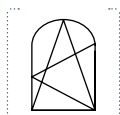
2-створочное окно
Пов.-отк. створка



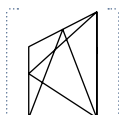
2-створочное окно
Штульп. створка



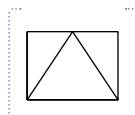
Поворот. окно



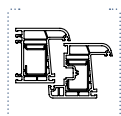
Арочн.
конструкция



Трапец. окно



Откид. окно



Профиль ПВХ



Базовая
безопасность
Уровень 1



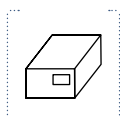
Базовая
безопасность
Уровень 2



Базовая
безопасность
Уровень 3




Безопасность WK2



Норма упаковки



Вес за единицу



Скидочная
группа



Ценовая рекомендация
ЕВРО / шт.
Вкл. НДС



Роликовая
цапфа



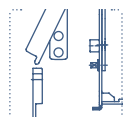
Грибовидная
цапфа

СОДЕРЖАНИЕ

ГЛАВА | 1
ПРЕДПРИЯТИЕГЛАВА | 2
ОБЗОРЫ ФУРНИТУРЫГЛАВА | 3
ОСНОВНЫЕ ДЕТАЛИГЛАВА | 4
ПРОФИЛЕЗАВИСИМЫЕ
ДЕТАЛИГЛАВА | 5
УКАЗАНИЯ ПО МОНТАЖУГЛАВА | 6
ВАЖНАЯ ИНФОРМАЦИЯ

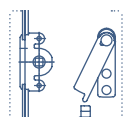
ГЛАВА | 1

Предприятие Стр. 6



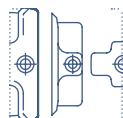
ГЛАВА | 2

Обзоры фурнитуры Стр. 15



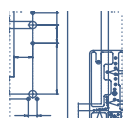
ГЛАВА | 3

Основные детали Стр. 109



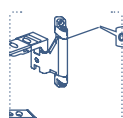
ГЛАВА | 4

Профилезависимые детали Стр. 209



ГЛАВА | 5

Указания по монтажу Стр. 267



ГЛАВА | 6

Важная информация Стр. 307



Откуда мы родом – куда мы стремимся!

Вчера: Когда в 1859г. ФУР основал ремесленное предприятие замков и фурнитуры в г. Хайлигенхаус под Дюссельдорфом, он был одним из многих, которые хотели попытаться счастья в этой столице отрасли. Однако уже во втором поколении предприятие превратилось в настоящую фабрику – с паровыми машинами и первыми прессами, мастерами, подмастерьями и учениками.

Сегодня ФУР является средним семейным предприятием и относится к ведущим в своей отрасли. Широкий спектр новаторских продуктов позволяет ему соответствовать постоянно растущим требованиям безопасности и комфорта в области фурнитуры. Со своей строжайшей системой контроля качества фирма ФУР вышла на мировой рынок, доля экспорта составила 70%.

Завтра: Цель предприятия – увеличить долю рынка в Германии и одновременно шаг за шагом продолжить движение на мировой рынок. Для обеспечения будущих успехов уже сегодня принимаются глобальные меры: постоянное улучшение качества продукции, выпуск новаторских продуктов, инвестиции в новейшее оборудование, и, что является самым важным, обучение молодых специалистов.



НОВАТОРСТВО И МЫШЛЕНИЕ КАТЕГОРИЯМИ БУДУЩЕГО

Что мы делаем, мы делаем хорошо!


ФУР имеет почти 150-летнюю историю производства систем безопасности и запирания.

Уже не раз за свою долгую историю предприятие доказывало свою способность к новаторству и умение мыслить категориями будущего. Спектр выпускаемой продукции распространяется от современной технологии запирания окон (поворотноткидная фурнитура) до ориентированных на будущее систем запирания входных и межкомнатных дверей (MULTISAFE).

Чтобы соответствовать потребностям общества будущего, компания ФУР разработала систему самозапирающихся многозапорных замков, ведущей на рынке, с учетом европейских требований к аварийным выходам, вытекающих из потребностей современной архитектуры общественных зданий. Флагманом этой серии продуктов класса «премиум» является система MULTITRONIC. Этот новаторский электрозамок

с дистанционным управлением, цифровой панелью или биометрической идентификацией легко интегрируется в системы контроля доступа современных жилых домов и общественных зданий.

С такой показательной системой контроля доступа ФУР в очередной раз доказывает высокий уровень своей технической компетентности, гибкости и ноу-хау, то есть – своего лидерства!





ГЛАВА | 1
ПРЕДПРИЯТИЕ

ГЛАВА | 2
ОБЗОРЫ ФУРНИТУРЫ

ГЛАВА | 3
ОСНОВНЫЕ ДЕТАЛИ

ГЛАВА | 4
ПРОФИЛЕЗАВИСИМЫЕ
ДЕТАЛИ

ГЛАВА | 5
УКАЗАНИЯ ПО МОНТАЖУ

ГЛАВА | 6
ВАЖНАЯ ИНФОРМАЦИЯ

КАЧЕСТВО И БЕЗОПАСНОСТЬ

Строжайший контроль – для наиболее притязательных!

Решающим фактором имиджа марки ФУР во всем мире с самого начала был высокий стандарт качества и его постоянное улучшение. Использование высококачественных материалов – что строжайше контролируется на каждом этапе производства – гарантирует бесперебойную работу и длительный срок эксплуатации.

Собственные испытательные лаборатории, оборудованные по последнему слову техники, обеспечивают бескомпромиссное качество производства и технически зрелые продукты, которые, к тому же, постоянно проверяются независимыми институтами в Германии и за рубежом, в том числе:

- Немецким институтом качества и сертификации RAL (см. сертификат),
- испытания на соответствие Европейским Стандартам CE
- а также испытания на соответствие противовзломным стандартам различных стран, например, Германии, Голландии, Великобритании, России и Польши!

ФУР также имеет собственную испытательную лабораторию для «ситуации взлома» по DIN V EN V 1627 ff.

Мы с удовольствием предоставим Вам наше оборудование для тестирования конструкционных элементов и, кроме того, предложим консультирование и помощь в выборе фурнитуры, проведении анализа «слабых мест», технических испытаниях и сертификации!

Договоритесь о встрече с нами, чтобы воспользоваться этими специальными услугами!


Чтобы наши партнеры и в будущем могли положиться на постоянно высокое качество нашей продукции, наше производство и технические лаборатории для всех его этапов будут оставаться в г. Хайлигенхаус. Недавно открылся наш третий завод в этом городе.



Месторасположение штаб-квартиры нашего предприятия не подлежит сомнению!

Кроме того, ФУР имеет собственное производство в Польше, его субпоставщики находятся в Бранденбурге, Саксонии, Чехии, Израиле, Китае и Турции, везде действуют строжайшие условия контроля качества ISO 9001:2000. Такое расположение производств гарантирует и в будущем цены, отвечающие требованиям рынка, гибкие производственные структуры и глобальную систему снабжения.

Таким образом, ФУР заботится о Вашей безопасности – во всех отношениях!



КОМПЕТЕНТНОСТЬ В ПРОИЗВОДСТВЕ И ПОНИМАНИЕ КЛИЕНТА

Мы думаем о будущем – мы думаем вместе с Вами!

Самые высокие стандарты технической функциональности и безопасности распространяются на все продукты фирмы ФУР: будь то системы запирания для окон, дверей жилых и общественных помещений, балконных дверей и дверей зимних садов, будь то конструкции из дерева, пластика или алюминия.

При этом обслуживание клиента для нас означает не только пред- и послепродажный сервис, но и забота о выгоде клиента. Хорошим примером является система поворотноткидной фурнитуры ФУР DK2001M:

Единое решение для всех областей применения!

- Все детали фурнитуры закрепляются в середине, что исключает ошибки монтажа!
- Легкая регулируемость створки:

Регулируемая роликовая цапфа – с помощью эксцентрической ступенчатой оси.

Регулируемая нижняя петля – по вертикали и горизонтали.

Регулируемая головка ножниц – с помощью шурупа-шестигранника, без дополнительных инструментов, направо и налево (патент фирмы ФУР).

- Противовзломные качества вплоть до класса WK2:

С помощью регулируемых грибовидных цапф с декоративными запорными планками.

- Сила прижима регулируется прокладками, шурупы закрепляются в фурнитурном пазе. Также возможно использование дополнительных деталей, таких как блокировщик поворота, блокировщик откидывания или микролифт. Именно в этом особенность поворотноткидной фурнитуры ФУР!

ФУР предоставляет клиентам не только товары, но и услуги: благодаря гибкой структуре производства возможно изготовление малых серий и специальных деталей. Модульные структуры позволяют производить индивидуальные серии продуктов. Также ФУР постоянно работает над сокращением сроков поставок!

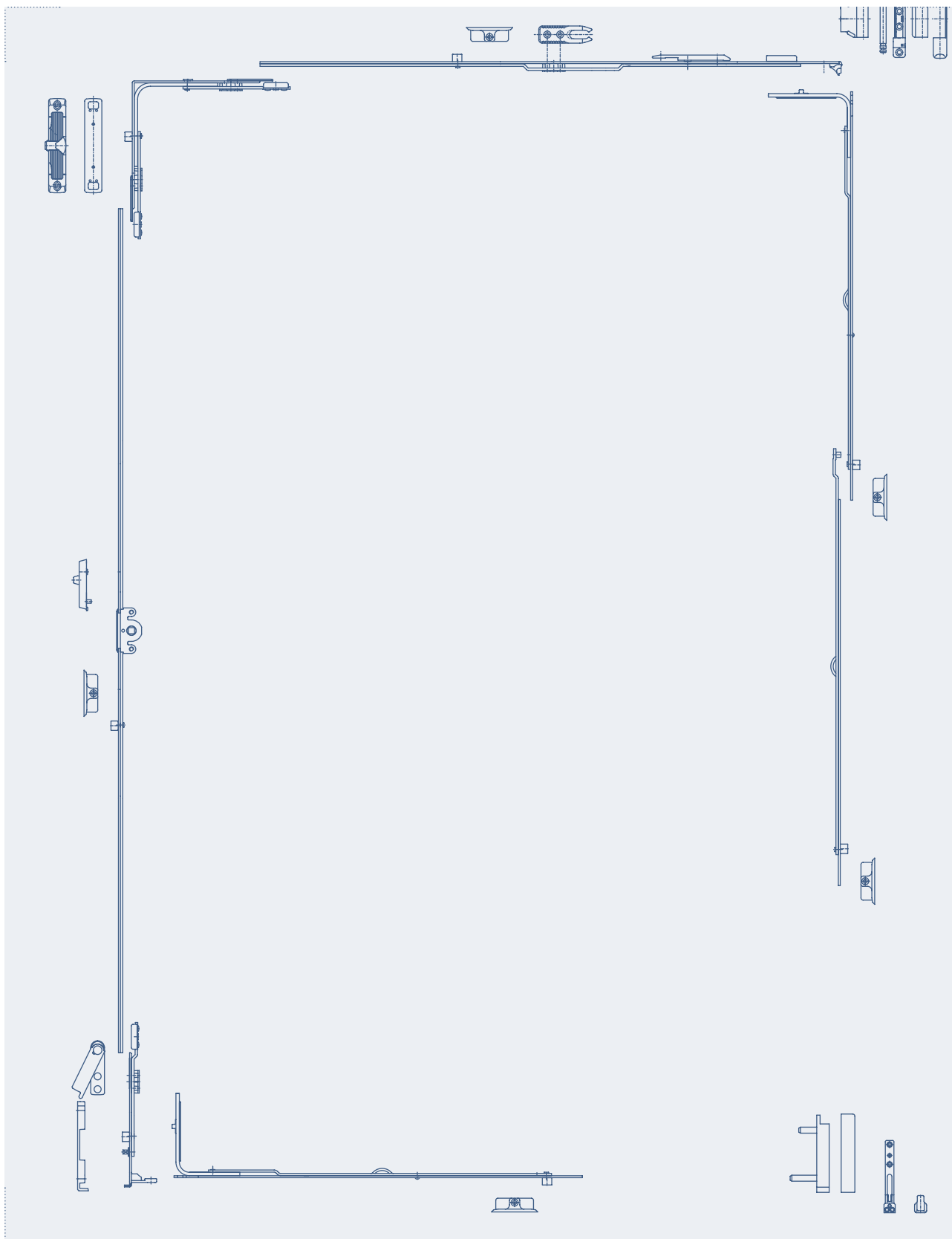
В понимании потребностей клиента находится ключ к нашему успеху. Новаторские продукты, отвечающие требованиям рынка, разрабатываются в постоянном диалоге и обмене мнениями. Таким образом, мы всегда можем реагировать на специальные запросы клиентов!

Ведь:

Довольные клиенты – наш самый главный потенциал!



ОБЗОРЫ ФУРНИТУРЫ



ГЛАВА | 1

ПРЕДПРИЯТИЕ

ГЛАВА | 2

ОБЗОРЫ ФУРНИТУРЫ

ГЛАВА | 3

ОСНОВНЫЕ ДЕТАЛИ

ГЛАВА | 4

ПРОФИЛЕЗАВИСИМЫЕ
ДЕТАЛИ

ГЛАВА | 5

УКАЗАНИЯ ПО МОНТАЖУ

ГЛАВА | 6

ВАЖНАЯ ИНФОРМАЦИЯ

ОБЗОРЫ ФУРНИТУРЫ

СОДЕРЖАНИЕ

ПВХ:

КОМПЛЕКТ ПОВОРОТНО-ОТКИДНОЙ ФУРНИТУРЫ DK2001M

СО СТР. 18

Стандарт	1 створка	Положение ручки варьируемое	Стр. 18
		Положение ручки константное	Стр. 20
	2 створки с шпингалетом	Положение ручки варьируемое	Стр. 22
		Положение ручки константное	Стр. 26
	2 створки с комплектом фурнитуры для штульповой створки	Положение ручки варьируемое	Стр. 30
		Положение ручки константное	Стр. 34
Базовая безопасность 1	1 створка	Положение ручки варьируемое	Стр. 38
		Положение ручки константное	Стр. 40
	2 створки с комплектом фурнитуры для штульповой створки	Положение ручки варьируемое	Стр. 42
		Положение ручки константное	Стр. 46
Базовая безопасность 2	1 створка	Положение ручки варьируемое	Стр. 50
		Положение ручки константное	Стр. 52
	2 створки с комплектом фурнитуры для штульповой створки	Положение ручки варьируемое	Стр. 54
		Положение ручки константное	Стр. 58
Базовая безопасность 3	1 створка	Положение ручки варьируемое	Стр. 62
		Положение ручки константное	Стр. 64
	2 створки с комплектом фурнитуры для штульповой створки	Положение ручки варьируемое	Стр. 66
		Положение ручки константное	Стр. 70

КОМПЛЕКТ ПОВОРОТНО-ОТКИДНОЙ ФУРНИТУРЫ DK2002MS

СО СТР. 74

Проверенная безопасность	1 створка	Положение ручки варьируемое	Стр. 74
		Положение ручки константное	Стр. 76
	2 створки с комплектом фурнитуры для штульповой створки	Положение ручки варьируемое	Стр. 78
		Положение ручки константное	Стр. 82

КОМПЛЕКТ ФУРНИТУРЫ ДЛЯ АРОЧНЫХ КОНСТРУКЦИЙ DK2001M

СО СТР. 86

Стандарт	1 створка	Положение ручки варьируемое	Стр. 86
----------	-----------	-----------------------------	---------

КОМПЛЕКТ ФУРНИТУРЫ ДЛЯ КОСОУГ. ОКОН DK2001M

СО СТР. 88

Стандарт	1 створка	Положение ручки варьируемое	Стр. 88
----------	-----------	-----------------------------	---------

КОМПЛЕКТ ПОВОРОТНОЙ ФУРНИТУРЫ ДЛЯ ФРАМУГ DK2003MT

СО СТР. 92

Стандарт	1 створка	Положение ручки варьируемое	Стр. 92
----------	-----------	-----------------------------	---------

КОМПЛЕКТ ПОВОРОТНОЙ ФУРНИТУРЫ DK2001M

СО СТР. 94

Стандарт	1 створка с поворотным запором	Положение ручки варьируемое	Стр. 94
	1 створка с центральным запором	Положение ручки варьируемое	Стр. 96
		Положение ручки константное	Стр. 98

СОДЕРЖАНИЕ

КОМПЛЕКТ ОТКИДНОЙ ФУРНИТУРЫ

→ Стандарт

- 1 створка с поворотным запором
- 1 створка с центральным запором

- Положение ручки варьируемое
- Положение ручки варьируемое

СО СТР. 100

Стр. 100

Стр. 106

ГЛАВА | 1
ПРЕДПРИЯТИЕ

ГЛАВА | 2
ОБЗОРЫ ФУРНИТУРЫ

ГЛАВА | 3
ОСНОВНЫЕ ДЕТАЛИ

ГЛАВА | 4
ПРОФИЛЕЗАВИСИМЫЕ
ДЕТАЛИ

ГЛАВА | 5
УКАЗАНИЯ ПО МОНТАЖУ

ГЛАВА | 6
ВАЖНАЯ ИНФОРМАЦИЯ

ОБЗОРЫ ФУРНИТУРЫ

DK2001M | ПОВОРОТНО-ОТКИДНАЯ | 1 СТВОРКА

Стандарт

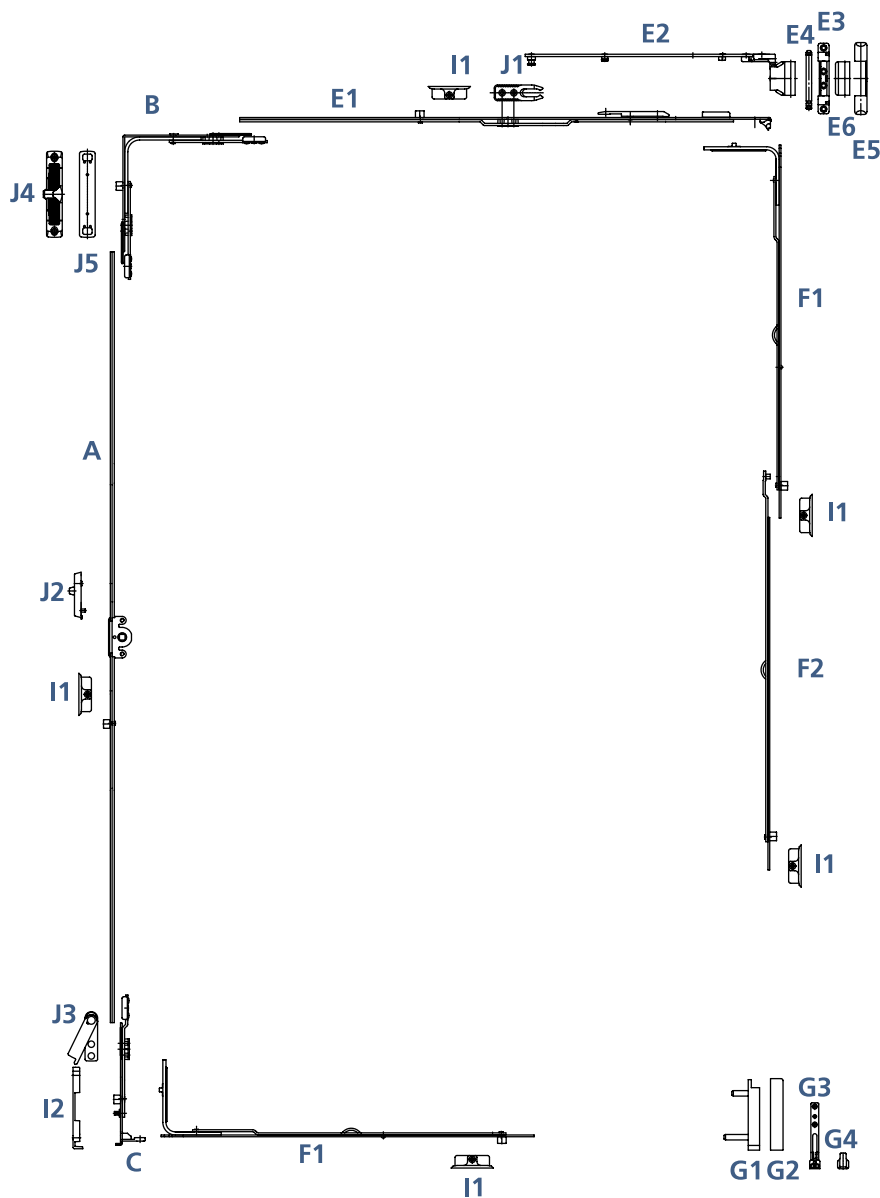
Положение ручки варьируемое

ось паза 13мм




варьируемое
13мм
ось паза

Стандарт



ОПЦИИ (другие возможности дополнительной комплектации см. стр. 190)

Дет.	Наименование	№ артикула	EAN-№ 4033449...	
J1	Демпфер для ножниц размера 60 и выше	DZ12193	017205	200
	Демпфер для ножниц размера 40	DZ12874	017212	200
J2	Блокиратор ошибочного действия - левый	DXZ1383L	128987	100
	Блокиратор ошибочного действия - правый	DXZ1383R	128994	100
J3	Микролифт левый (применение полько с поворотнo-откидным запором/угловой передачей)	DXKF654L	128918	200
	Микролифт правый (применение полько с поворотнo-откидным запором/угловой передачей)	DXKF654R	128925	200
J4	Запорная планка для микропроветривания	см. ГЛАВУ 4 - ПРОФИЛЕЗАВИСИМЫЕ ДЕТАЛИ		
J5	Подкладка для запорной планки с микропроветриванием	см. ГЛАВУ 4 - ПРОФИЛЕЗАВИСИМЫЕ ДЕТАЛИ		



ОТДЕЛЬНЫЕ ДЕТАЛИ

Дет.	Наименование	Размер створки 1	Размер створки 2	Цапфа	№ артикула	EAN-№ 4033449...	
A	Привод - 570	566 - 870		-	DXGV1505	129779	10
	Привод - 740	871 - 1040			DXGV1507R	129786	10
	Привод - 1040	1041 - 1340			DXGV1510	128901	10
	Привод - 1300	1341 - 1600			DXGV1513	129793	10
	Привод - 1600	1601 - 1900			DXGV1516	129809	10
	Привод - 1900	1901 - 2200			DXGV1519	129816	10
B*	Угловая передача - 150 x 40				DXE04	129656	50
	Угловая передача - 150 x 150				DXE150R1	128192	50
C	Откидной запор				DXK01	129670	50
	Откидной запор для микролифта				DXK01F	130485	50
E1	Ножницы на створке - 40	280 - 470		-	DXS040	129519	25
	Ножницы на створке - 60	471 - 670		-	DXS060	128949	25
	Ножницы на створке - 90R	671 - 920			DXS090R	130348	25
	Ножницы на створке - 120	921 - 1220			DXS120	129533	25
	Ножницы на створке - 150	1221 - 1520			DXS150	129687	25
	Верхний рычаг ножниц - 40	280 - 470		-	DXSR015	138351	25
E2	Верхний рычаг ножниц - 60	471 - 670		-	DXSR025	129540	25
	Верхний рычаг ножниц - 90/120	671 - 1220		-	DXSR035	129557	25
	Верхний рычаг ножниц - 150	1221 - 1520		-	DXSR045	138559	25
	Опора верхней петли			-	DXSZ13278	129694	100
E4	Штифт опоры верхней петли			-	DXSZ40119	129700	100
E5	Накладка - для верхней петли - белая			-	DMZ12931W	016680	100
E6	Накладка - для верхней петли - белая			-	DMSZ13386W	015911	100
F1	Срединный запор - 400	751 - 920 FFB	870 - 1040 FFH		DXV400R	129717	50
	Срединный запор - 600	921 - 1220 FFB	1041 - 1340 FFH		DXV600R	130041	50
	Срединный запор - 800	1221 - 1520 FFB	1341 - 2350 FFH		DXV800R	129724	25
F2	Дополнительный запор - 600		1901 - 2200 FFH		DXV600Z	129830	50
G1	Нижняя петля на створке 3DV-100кг			-	DXL3DVF	130515	100
G2	Накладка для нижней петли - белая			-	DLNZ13378W	012392	100
G3	Опора нижней петли 3DV-100кг			-	DXL3DV100R	130508	100
G4	Накладка для опоры нижней петли - белая			-	DLZ12205W	012422	100
I1	Запорная планка с роликовой цапфой				см. ГЛАВУ 4 - ПРОФИЛЕЗАВИСИМЫЕ ДЕТАЛИ		
I2	Откидная запорная планка				см. ГЛАВУ 4 - ПРОФИЛЕЗАВИСИМЫЕ ДЕТАЛИ		

* ОБРАТИТЕ ВНИМАНИЕ!

При ширине створки по фальцу до 390мм используется угловая передача 150 x 40 (№ арт. DXE04).

ОБЗОРЫ ФУРНИТУРЫ

DK2001M | ПОВОРОТНО-ОТКИДНАЯ | 1 СТВОРКА

Стандарт

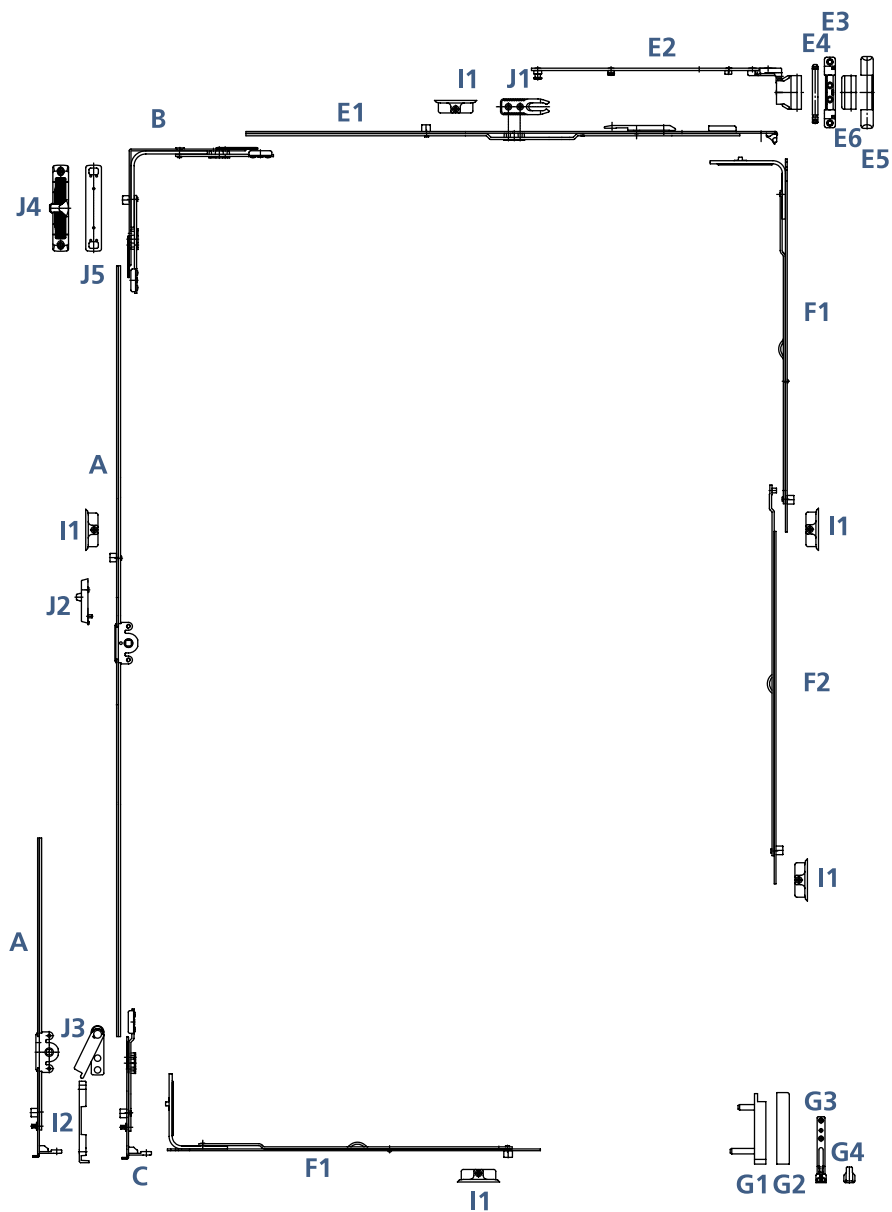
Положение ручки константное

ось паза 13мм



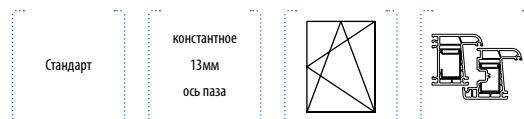
константное
13мм
ось паза

Стандарт



ОПЦИИ (другие возможности дополнительной комплектации см. стр. 190)

Дет.	Наименование	№ артикула	EAN-№ 4033449...	
J1	Демпфер для ножниц размера 60 и выше	DZ12193	017205	200
	Демпфер для ножниц размера 40	DZ12874	017212	200
J2	Блокиратор ошибочного действия - левый	DXZ1383L	128987	100
	Блокиратор ошибочного действия - правый	DXZ1383R	128994	100
J3	Микролифт левый (применение полько с поворотно-откидным запором/угловой передачей)	DXKF654L	128918	200
	Микролифт правый (применение полько с поворотно-откидным запором/угловой передачей)	DXKF654R	128925	200
J4	Запорная планка для микропроветривания	см. ГЛАВУ 4 - ПРОФИЛЕЗАВИСИМЫЕ ДЕТАЛИ		
J5	Подкладка для запорной планки с микропроветриванием	см. ГЛАВУ 4 - ПРОФИЛЕЗАВИСИМЫЕ ДЕТАЛИ		



ОТДЕЛЬНЫЕ ДЕТАЛИ

Дет.	Наименование	Размер створки 1	Размер створки 2	Цапфа	№ артикула	EAN-№ 4033449...	
A	Привод - 410	300 - 565		-	DXGK1504	129441	10
	Привод - 500	566 - 650		-	DXGK15052	138481	10
	Привод - 700	651 - 850		-	DXGK1507	129403	10
	Привод - 900	851 - 1050			DXGK1509	129472	10
	Привод - 1100	1051 - 1250			DXGK15115	129489	10
	Привод - 1300	1251 - 1450			DXGK1513	138498	10
	Привод - 1500	1451 - 1650			DXGK15156	138504	10
	Привод - 1700	1651 - 1850			DXGK15177	138511	10
	Привод - 1950	1851 - 2100			DXGK1519	138528	10
	Привод - 2200	2101 - 2350			DXGK1522	138535	10
	Угловая передача - 150 x 40				DXE04	129656	50
B*	Угловая передача - 150 x 150				DXE150R1	128192	50
	Откидной запор				DXK01	129670	50
C	Откидной запор для микролифта				DXK01F	130485	50
	Ножницы на створке - 40	280 - 470		-	DXS040	129519	25
E1	Ножницы на створке - 60	471 - 670		-	DXS060	128949	25
	Ножницы на створке - 90R	671 - 920			DXS090R	130348	25
	Ножницы на створке - 120	921 - 1220			DXS120	129533	25
	Ножницы на створке - 150	1221 - 1520			DXS150	129687	25
	Верхний рычаг ножниц - 40	280 - 470		-	DXSR015	138351	25
E2	Верхний рычаг ножниц - 60	471 - 670		-	DXSR025	129540	25
	Верхний рычаг ножниц - 90/120	671 - 1220		-	DXSR035	129557	25
	Верхний рычаг ножниц - 150	1221 - 1520		-	DXSR045	138559	25
	Опора верхней петли			-	DXSZ13278	129694	100
E4	Штифт опоры верхней петли			-	DXSZ40119	129700	100
E5	Накладка - для верхней петли - белая			-	DMZ12931W	016680	100
E6	Накладка - для верхней петли - белая			-	DMSZ13386W	015911	100
F1	Срединный запор - 400	751 - 920 FFB	870 - 1040 FFH		DXV400R	129717	50
	Срединный запор - 600	921 - 1220 FFB	1041 - 1340 FFH		DXV600R	130041	50
	Срединный запор - 800	1221 - 1520 FFB	1341 - 2350 FFH		DXV800R	129724	25
F2	Дополнительный запор - 600		1901 - 2200 FFH		DXV600Z	129830	50
G1	Нижняя петля на створке 3DV-100кг			-	DXL3DVF	130515	100
G2	Накладка для нижней петли - белая			-	DLNZ13378W	012392	100
G3	Опора нижней петли 3DV-100кг			-	DXL3DV100R	130508	100
G4	Накладка для опоры нижней петли - белая			-	DLZ12205W	012422	100
I1	Запорная планка с роликовой цапфой				см. ГЛАВУ 4 - ПРОФИЛЕЗАВИСИМЫЕ ДЕТАЛИ		
I2	Откидная запорная планка				см. ГЛАВУ 4 - ПРОФИЛЕЗАВИСИМЫЕ ДЕТАЛИ		

ГЛАВА | 1
ПРЕДПРИЯТИЕГЛАВА | 2
ОБОРУДОВАНИЕГЛАВА | 3
ОСНОВНЫЕ ДЕТАЛИГЛАВА | 4
ПРОФИЛЕЗАВИСИМЫЕ
ДЕТАЛИГЛАВА | 5
УКАЗАНИЯ ПО МОНТАЖУГЛАВА | 6
ВАЖНАЯ ИНФОРМАЦИЯ

* ОБРАТИТЕ ВНИМАНИЕ!

При ширине створки по фальцу до 390мм используется угловая передача 150 x 40 (№ арт. DXE04).

ОБЗОРЫ ФУРНИТУРЫ

DK2001M | ПОВОРОТНО-ОТКИДНАЯ | 2 СТВОРКИ

с шпингалетом

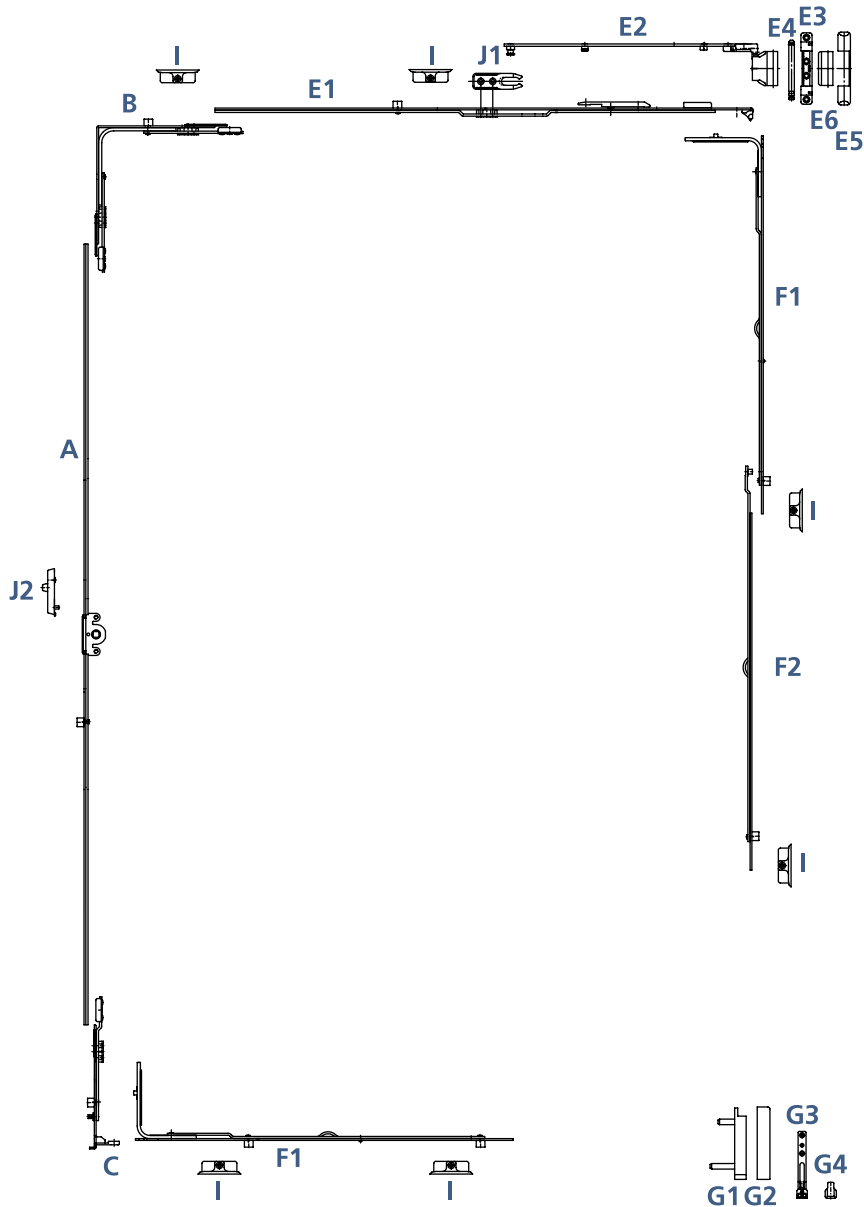
Стандарт | Поворотно-откидная створка

Положение ручки варьируемое | ось паза 13мм




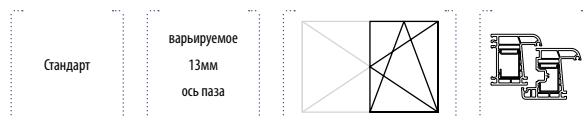
варируемое
13мм
ось паза

Стандарт



ОПЦИИ (другие возможности дополнительной комплектации см. стр. 190)

Дет.	Наименование	№ артикула	EAN-№ 4033449...	
J1	Демпфер для ножниц размера 60 и выше	DZ12193	017205	200
	Демпфер для ножниц размера 40	DZ12874	017212	200
J2	Блокиратор ошибочного действия - левый	DXZ1383L	128987	100
	Блокиратор ошибочного действия - правый	DXZ1383R	128994	100



ОТДЕЛЬНЫЕ ДЕТАЛИ

Дет.	Наименование	Размер створки 1	Размер створки 2	Цапфа	№ артикула	EAN-№ 4033449...	
A	Привод - 570	566 - 870		-	DXGV1505	129779	10
	Привод - 740	871 - 1040			DXGV1507R	129786	10
	Привод - 1040	1041 - 1340			DXGV1510	128901	10
	Привод - 1300	1341 - 1600			DXGV1513	129793	10
	Привод - 1600	1601 - 1900			DXGV1516	129809	10
	Привод - 1900	1901 - 2200			DXGV1519	129816	10
B*	Угловая передача - 150 x 40				DXE04	129656	50
	Угловая передача - 150 x 150				DXE150R1	128192	50
C	Откидной запор				DXK01	129670	50
E1	Ножницы на створке - 40	280 - 470		-	DXS040	129519	25
	Ножницы на створке - 60	471 - 670		-	DXS060	128949	25
	Ножницы на створке - 90R	671 - 920			DXS090R	130348	25
	Ножницы на створке - 120	921 - 1220			DXS120	129533	25
	Ножницы на створке - 150	1221 - 1520			DXS150	129687	25
E2	Верхний рычаг ножниц - 40	280 - 470		-	DXSR015	138351	25
	Верхний рычаг ножниц - 60	471 - 670		-	DXSR025	129540	25
	Верхний рычаг ножниц - 90/120	671 - 1220		-	DXSR035	129557	25
	Верхний рычаг ножниц - 150	1221 - 1520		-	DXSR045	138559	25
E3	Опора верхней петли			-	DXSZ13278	129694	100
E4	Штифт опоры верхней петли			-	DXSZ40119	129700	100
E5	Накладка - для верхней петли - белая			-	DMZ12931W	016680	100
E6	Накладка - для верхней петли - белая			-	DMSZ13386W	015911	100
F1	Срединный запор - 200	280 - 750 FFB			DXV200R	144956	50
	Срединный запор - 400	751 - 920 FFB	870 - 1040 FFH		DXV400R	129717	50
	Срединный запор - 400	751 - 920 FFB	870 - 1040 FFH		DXV400R2	147520	50
	Срединный запор - 600	921 - 1220 FFB	1041 - 1340 FFH		DXV600R	130041	50
	Срединный запор - 600	921 - 1220 FFB	1041 - 1340 FFH		DXV600R2	147544	50
	Срединный запор - 800	1221 - 1520 FFB	1341 - 2350 FFH		DXV800R	129724	25
	Срединный запор - 800	1221 - 1520 FFB	1341 - 2350 FFH		DXV800R2	148251	25
F2	Дополнительный запор - 600		1901 - 2200 FFH		DXV600Z	129830	50
G1	Нижняя петля на створке 3DV-100кг			-	DXL3DVF	130515	100
G2	Накладка для нижней петли - белая			-	DLNZ13378W	012392	100
G3	Опора нижней петли 3DV-100кг			-	DXL3DV100R	130508	100
G4	Накладка для опоры нижней петли - белая			-	DLZ12205W	012422	100
I	Запорная планка с роликовой цапфой				см. ГЛАВУ 4 - ПРОФИЛЕЗАВИСИМЫЕ ДЕТАЛИ		

* ОБРАТИТЕ ВНИМАНИЕ!

При ширине створки по фальцу до 390мм используется угловая передача 150 x 40 (№ арт. DXE04).

По желанию может быть использована угловая передача с 2-мя роликовыми цапфами (№ арт. DXE150R2), см. главу 3, группа комплектующих В.

ГЛАВА | 1
ПРЕДПРИЯТИЕ

ГЛАВА | 2
ОБОРУДОВАНИЕ

ГЛАВА | 3
ОСНОВНЫЕ ДЕТАЛИ

ГЛАВА | 4
ПРОФИЛЕЗАВИСИМЫЕ
ДЕТАЛИ

ГЛАВА | 5
УКАЗАНИЯ ПО МОНТАЖУ

ГЛАВА | 6
ВАЖНАЯ ИНФОРМАЦИЯ

ОБЗОРЫ ФУРНИТУРЫ

DK2001M | ПОВОРОТНО-ОТКИДНАЯ | 2 СТВОРКИ

с шпингалетом

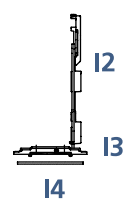
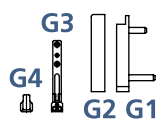
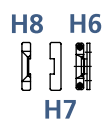
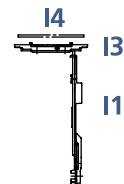
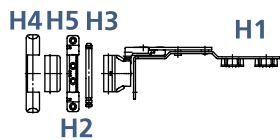
Стандарт | штульповая створка

Положение ручки варьируемое | ось паза 13мм

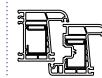
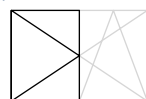


варьируемое
13мм
ось паза

Стандарт



Стандарт

варьируемое
13мм
ось паза

ОТДЕЛЬНЫЕ ДЕТАЛИ

Дет.	Наименование	№ артикула	EAN-№ 4033449...	
G1	Нижняя петля на створке 3DV-100кг	DXL3DVF	130515	100
G2	Накладка для нижней петли - белая	DLNZ13378W	012392	100
G3	Опора нижней петли 3DV-100кг	DXL3DV100R	130508	100
G4	Накладка для опоры нижней петли - белая	DLZ12205W	012422	100
H1	Поворотная петля на створке верх	DXDNA77285	130218	50
H2	Опора верхней петли	DXSZ13278	129694	100
H3	Штифт опоры верхней петли	DXSZ40119	129700	100
H4	Накладка - для верхней петли - белая	DMZ12931W	016680	100
H5	Накладка - для верхней петли - белая	DMSZ13386W	015911	100
H6	Срединная поворотная петля	DD11693S	130034	100
H7	Накладка - для срединной петли - белая	DD41339W	011548	100
H8	Накладка - для опоры срединной петли - белая	DD41342W	011562	100
I1	Шпингалет - верх для фурнитурного паза	см. ГЛАВУ 4 - ПРОФИЛЕЗАВИСИМЫЕ ДЕТАЛИ		
I2	Шпингалет - низ для фурнитурного паза	см. ГЛАВУ 4 - ПРОФИЛЕЗАВИСИМЫЕ ДЕТАЛИ		
I3	Запорная планка шпингалета	см. ГЛАВУ 4 - ПРОФИЛЕЗАВИСИМЫЕ ДЕТАЛИ		
I4	Подкладка под запорную планку для шпингалета	см. ГЛАВУ 4 - ПРОФИЛЕЗАВИСИМЫЕ ДЕТАЛИ		
I5	Запорная планка с роликовой цапфой для фурнитурного паза	см. ГЛАВУ 4 - ПРОФИЛЕЗАВИСИМЫЕ ДЕТАЛИ		

ГЛАВА | 1

ПРЕДПРИЯТИЕ

ГЛАВА | 2

ОБОЗОРЫ ФУРНИТУРЫ

ГЛАВА | 3

ОСНОВНЫЕ ДЕТАЛИ

ГЛАВА | 4

ПРОФИЛЕЗАВИСИМЫЕ
ДЕТАЛИ

ГЛАВА | 5

УКАЗАНИЯ ПО МОНТАЖУ

ГЛАВА | 6

ВАЖНАЯ ИНФОРМАЦИЯ

ОБЗОРЫ ФУРНИТУРЫ

DK2001M | ПОВОРОТНО-ОТКИДНАЯ | 2 СТВОРКИ

с шпингалетом

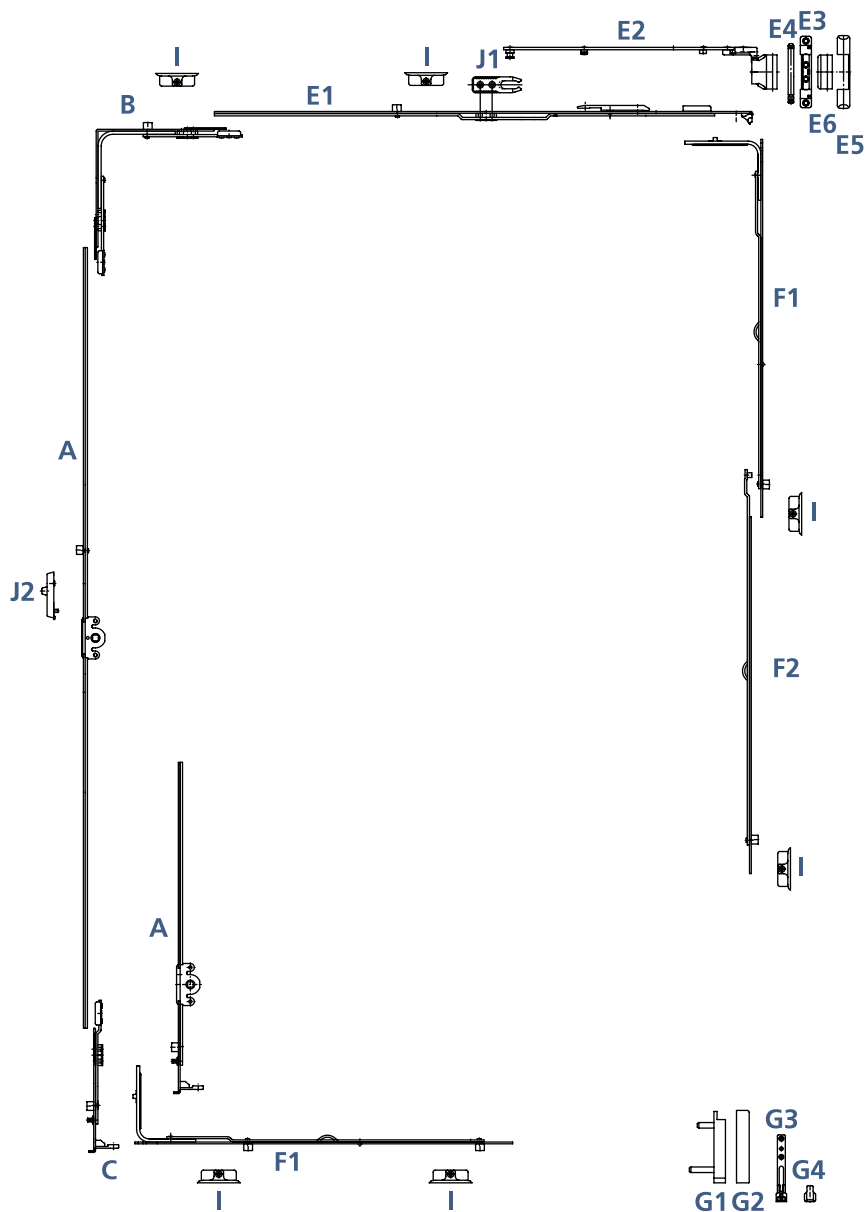
Стандарт | Поворотно-откидная створка

Положение ручки константное | ось паза 13мм




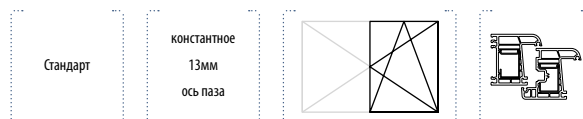
константное
13мм
ось паза

Стандарт



ОПЦИИ (другие возможности дополнительной комплектации см. стр. 190)

Дет.	Наименование	№ артикула	EAN-№ 4033449...	
J1	Демпфер для ножниц размера 60 и выше	DZ12193	017205	200
	Демпфер для ножниц размера 40	DZ12874	017212	200
J2	Блокиратор ошибочного действия - левый	DXZ1383L	128987	100
	Блокиратор ошибочного действия - правый	DXZ1383R	128994	100



ОТДЕЛЬНЫЕ ДЕТАЛИ

Дет.	Наименование	Размер створки 1	Размер створки 2	Цапфа	№ артикула	EAN-№ 4033449...	
A	Привод - 410	300 - 565		-	DXGK1504	129441	10
	Привод - 500	566 - 650		-	DXGK15052	138481	10
	Привод - 700	651 - 850		-	DXGK1507	129403	10
	Привод - 900	851 - 1050			DXGK1509	129472	10
	Привод - 1100	1051 - 1250			DXGK15115	129489	10
	Привод - 1300	1251 - 1450			DXGK1513	138498	10
	Привод - 1500	1451 - 1650			DXGK15156	138504	10
	Привод - 1700	1651 - 1850			DXGK15177	138511	10
	Привод - 1950	1851 - 2100			DXGK1519	138528	10
	Привод - 2200	2101 - 2350			DXGK1522	138535	10
	Угловая передача - 150 x 40				DXE04	129656	50
	Угловая передача - 150 x 150				DXE150R1	128192	50
C	Откидной запор				DXK01	129670	50
E1	Ножницы на створке - 40	280 - 470		-	DXS040	129519	25
	Ножницы на створке - 60	471 - 670		-	DXS060	128949	25
	Ножницы на створке - 90R	671 - 920			DXS090R	130348	25
	Ножницы на створке - 120	921 - 1220			DXS120	129533	25
	Ножницы на створке - 150	1221 - 1520			DXS150	129687	25
E2	Верхний рычаг ножниц - 40	280 - 470		-	DXSR015	138351	25
	Верхний рычаг ножниц - 60	471 - 670		-	DXSR025	129540	25
	Верхний рычаг ножниц - 90/120	671 - 1220		-	DXSR035	129557	25
	Верхний рычаг ножниц - 150	1221 - 1520		-	DXSR045	138559	25
E3	Опора верхней петли			-	DXSZ13278	129694	100
E4	Штифт опоры верхней петли			-	DXSZ40119	129700	100
E5	Накладка - для верхней петли - белая			-	DMZ12931W	016680	100
E6	Накладка - для верхней петли - белая			-	DMSZ13386W	015911	100
F1	Срединный запор - 200	280 - 750 FFB			DXV200R	144956	50
	Срединный запор - 400	751 - 920 FFB	870 - 1040 FFH		DXV400R	129717	50
	Срединный запор - 400	751 - 920 FFB	870 - 1040 FFH		DXV400R2	147520	50
	Срединный запор - 600	921 - 1220 FFB	1041 - 1340 FFH		DXV600R	130041	50
	Срединный запор - 600	921 - 1220 FFB	1041 - 1340 FFH		DXV600R2	147544	50
	Срединный запор - 800	1221 - 1520 FFB	1341 - 2350 FFH		DXV800R	129724	25
	Срединный запор - 800	1221 - 1520 FFB	1341 - 2350 FFH		DXV800R2	148251	25
	Дополнительный запор - 600		1901 - 2200 FFH		DXV600Z	129830	50
G1	Нижняя петля на створке 3DV-100кг			-	DXL3DVF	130515	100
G2	Накладка для нижней петли - белая			-	DLNZ13378W	012392	100
G3	Опора нижней петли 3DV-100кг			-	DXL3DV100R	130508	100
G4	Накладка для опоры нижней петли - белая			-	DLZ12205W	012422	100
I	Запорная планка с роликовой цапфой				см. ГЛАВУ 4 - ПРОФИЛЕЗАВИСИМЫЕ ДЕТАЛИ		

ГЛАВА | 1
ПРЕДПРИЯТИЕГЛАВА | 2
ОБОРУДОВАНИЕГЛАВА | 3
ОСНОВНЫЕ ДЕТАЛИГЛАВА | 4
ПРОФИЛЕЗАВИСИМЫЕ
ДЕТАЛИГЛАВА | 5
УКАЗАНИЯ ПО МОНТАЖУГЛАВА | 6
ВАЖНАЯ ИНФОРМАЦИЯ

* ОБРАТИТЕ ВНИМАНИЕ!

При ширине створки по фальцу до 390мм используется угловая передача 150 x 40 (№ арт. DXE04).

По желанию может быть использована угловая передача с 2-мя роликовыми цапфами (№ арт. DXE150R2), см. главу 3, группа комплектующих В.

ОБЗОРЫ ФУРНИТУРЫ

DK2001M | ПОВОРОТНО-ОТКИДНАЯ | 2 СТВОРКИ

с шпингалетом

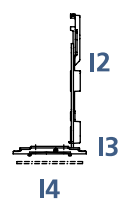
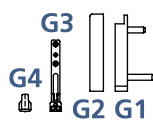
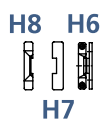
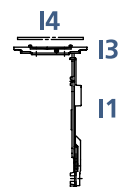
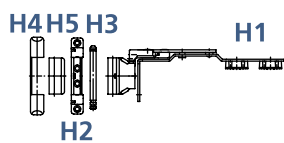
Стандарт | штульповая створка

Положение ручки константное | ось паза 13мм

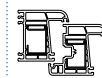
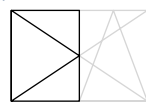


константное
13мм
ось паза

Стандарт



Стандарт

константное
13мм
ось паза

ОТДЕЛЬНЫЕ ДЕТАЛИ

Дет.	Наименование	№ артикула	EAN-№ 4033449...	
G1	Нижняя петля на створке 3DV-100кг	DXL3DVF	130515	100
G2	Накладка для нижней петли - белая	DLNZ13378W	012392	100
G3	Опора нижней петли 3DV-100кг	DXL3DV100R	130508	100
G4	Накладка для опоры нижней петли - белая	DLZ12205W	012422	100
H1	Поворотная петля на створке верх	DXDNA77285	130218	50
H2	Опора верхней петли	DXSZ13278	129694	100
H3	Штифт опоры верхней петли	DXSZ40119	129700	100
H4	Накладка - для верхней петли - белая	DMZ12931W	016680	100
H5	Накладка - для верхней петли - белая	DMSZ13386W	015911	100
H6	Срединная поворотная петля	DD11693S	130034	100
H7	Накладка - для срединной петли - белая	DD41339W	011548	100
H8	Накладка - для опоры срединной петли - белая	DD41342W	011562	100
I1	Шпингалет - верх для фурнитурного паза	см. ГЛАВУ 4 - ПРОФИЛЕЗАВИСИМЫЕ ДЕТАЛИ		
I2	Шпингалет - низ для фурнитурного паза	см. ГЛАВУ 4 - ПРОФИЛЕЗАВИСИМЫЕ ДЕТАЛИ		
I3	Запорная планка шпингалета	см. ГЛАВУ 4 - ПРОФИЛЕЗАВИСИМЫЕ ДЕТАЛИ		
I4	Подкладка под запорную планку для шпингалета	см. ГЛАВУ 4 - ПРОФИЛЕЗАВИСИМЫЕ ДЕТАЛИ		
I5	Запорная планка с роликовой цапфой для фурнитурного паза	см. ГЛАВУ 4 - ПРОФИЛЕЗАВИСИМЫЕ ДЕТАЛИ		

ГЛАВА | 1

ПРЕДПРИЯТИЕ

ГЛАВА | 2

ОБОЗОРЫ ФУРНИТУРЫ

ГЛАВА | 3

ОСНОВНЫЕ ДЕТАЛИ

ГЛАВА | 4

ПРОФИЛЕЗАВИСИМЫЕ
ДЕТАЛИ

ГЛАВА | 5

УКАЗАНИЯ ПО МОНТАЖУ

ГЛАВА | 6

ВАЖНАЯ ИНФОРМАЦИЯ

ОБЗОРЫ ФУРНИТУРЫ

DK2001M | ПОВОРОТНО-ОТКИДНАЯ | 2 СТВОРКИ

с комплектом фурнитуры для стульповой створки

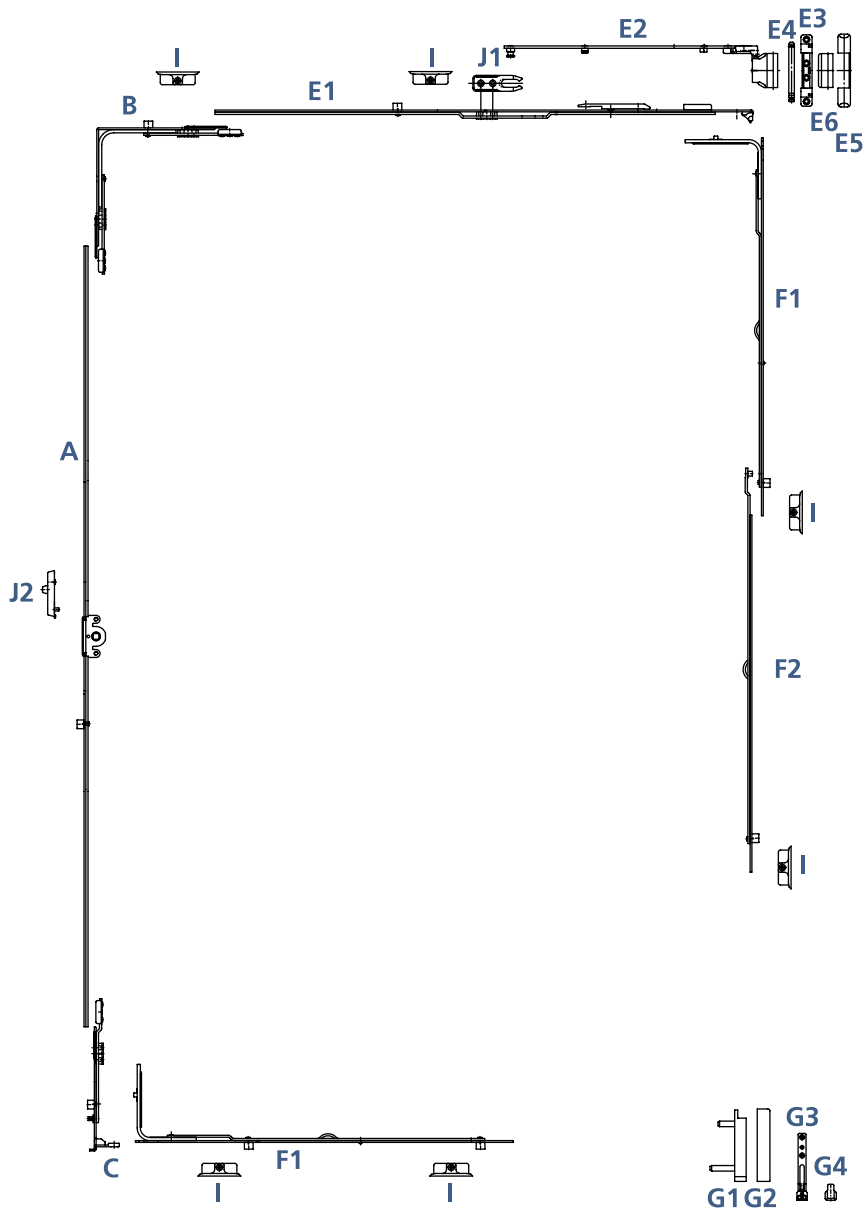
Стандарт | Поворотно-откидная створка

Положение ручки варьируемое | ось паза 13мм




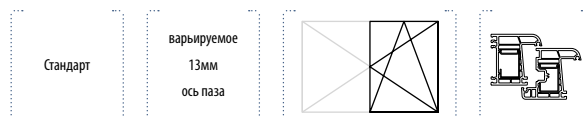
варируемое
13мм
ось паза

Стандарт



ОПЦИИ (другие возможности дополнительной комплектации см. стр. 190)

Дет.	Наименование	№ артикула	EAN-№ 4033449...	
J1	Демпфер для ножниц размера 60 и выше	DZ12193	017205	200
	Демпфер для ножниц размера 40	DZ12874	017212	200
J2	Блокиратор ошибочного действия - левый	DXZ1383L	128987	100
	Блокиратор ошибочного действия - правый	DXZ1383R	128994	100



ОТДЕЛЬНЫЕ ДЕТАЛИ

Дет.	Наименование	Размер створки 1	Размер створки 2	Цапфа	№ артикула	EAN-№ 4033449...	
A	Привод - 570	566 - 870		-	DXGV1505	129779	10
	Привод - 740	871 - 1040			DXGV1507R	129786	10
	Привод - 1040	1041 - 1340			DXGV1510	128901	10
	Привод - 1300	1341 - 1600			DXGV1513	129793	10
	Привод - 1600	1601 - 1900			DXGV1516	129809	10
	Привод - 1900	1901 - 2200			DXGV1519	129816	10
B*	Угловая передача - 150 x 40				DXE04	129656	50
	Угловая передача - 150 x 150				DXE150R1	128192	50
C	Откидной запор				DXK01	129670	50
E1	Ножницы на створке - 40	280 - 470		-	DXS040	129519	25
	Ножницы на створке - 60	471 - 670		-	DXS060	128949	25
	Ножницы на створке - 90R	671 - 920			DXS090R	130348	25
	Ножницы на створке - 120	921 - 1220			DXS120	129533	25
	Ножницы на створке - 150	1221 - 1520			DXS150	129687	25
E2	Верхний рычаг ножниц - 40	280 - 470		-	DXSR015	138351	25
	Верхний рычаг ножниц - 60	471 - 670		-	DXSR025	129540	25
	Верхний рычаг ножниц - 90/120	671 - 1220		-	DXSR035	129557	25
	Верхний рычаг ножниц - 150	1221 - 1520		-	DXSR045	138559	25
E3	Опора верхней петли			-	DXSZ13278	129694	100
E4	Штифт опоры верхней петли			-	DXSZ40119	129700	100
E5	Накладка - для верхней петли - белая			-	DMZ12931W	016680	100
E6	Накладка - для верхней петли - белая			-	DMSZ13386W	015911	100
F1	Срединный запор - 200	280 - 750 FFB			DXV200R	144956	50
	Срединный запор - 400	751 - 920 FFB	870 - 1040 FFH		DXV400R	129717	50
	Срединный запор - 400	751 - 920 FFB	870 - 1040 FFH		DXV400R2	147520	50
	Срединный запор - 600	921 - 1220 FFB	1041 - 1340 FFH		DXV600R	130041	50
	Срединный запор - 600	921 - 1220 FFB	1041 - 1340 FFH		DXV600R2	147544	50
	Срединный запор - 800	1221 - 1520 FFB	1341 - 2350 FFH		DXV800R	129724	25
	Срединный запор - 800	1221 - 1520 FFB	1341 - 2350 FFH		DXV800R2	148251	25
F2	Дополнительный запор - 600		1901 - 2200 FFH		DXV600Z	129830	50
G1	Нижняя петля на створке 3DV-100кг			-	DXL3DVF	130515	100
G2	Накладка для нижней петли - белая			-	DLNZ13378W	012392	100
G3	Опора нижней петли 3DV-100кг			-	DXL3DV100R	130508	100
G4	Накладка для опоры нижней петли - белая			-	DLZ12205W	012422	100
I	Запорная планка с роликовой цапфой				см. ГЛАВУ 4 - ПРОФИЛЕЗАВИСИМЫЕ ДЕТАЛИ		

* ОБРАТИТЕ ВНИМАНИЕ!

При ширине створки по фальцу до 390мм используется угловая передача 150 x 40 (№ арт. DXE04).

ГЛАВА | 1
ПРЕДПРИЯТИЕ

ГЛАВА | 2
ОБОРУДОВАНИЕ

ГЛАВА | 3
ОСНОВНЫЕ ДЕТАЛИ

ГЛАВА | 4
ПРОФИЛЕЗАВИСИМЫЕ
ДЕТАЛИ

ГЛАВА | 5
УКАЗАНИЯ ПО МОНТАЖУ

ГЛАВА | 6
ВАЖНАЯ ИНФОРМАЦИЯ

ОБЗОРЫ ФУРНИТУРЫ

DK2001M | ПОВОРОТНО-ОТКИДНАЯ | 2 СТОРКИ

с комплектом фурнитуры для штульповой створки


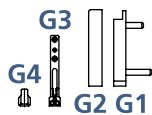
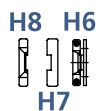
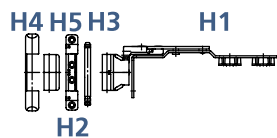
Стандарт | штульповая створка

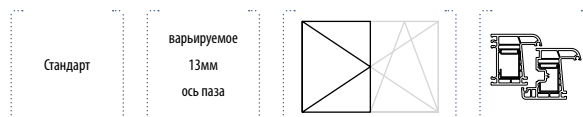
Положение ручки варьируемое | ось паза 13мм



варируемое
13мм
ось паза

Стандарт





ОТДЕЛЬНЫЕ ДЕТАЛИ

Дет.	Наименование	Размер створки 1	Размер створки 2	Цапфа	№ артикула	EAN-№ 4033449...	
A	Привод - 700	700 - 870	-	-	DXDP07V	156843	10
	Привод - 820	871 - 1040	-	1	DXDP08V	168006	10
	Привод - 1040	1041 - 1340	-	1	DXDP10V	142594	10
	Привод - 1300	1341 - 1600	-	1	DXDP13V	156881	10
	Привод - 1600	1601 - 1900	-	2	DXDP16V	156904	10
	Привод - 1900	1901 - 2200	-	2	DXDP19V	156935	10
D1	Запор шульповой	-	-	-	DXPME43	165388	50
D2*	Зап. планка с рол. цапфой для наконечника	-	-	-	RZD48006X	095623	200
D3	Откидная запорная планка для наконечника	-	-	-	RKD47837X	095531	100
F	Срединный запор - 200	280 - 750 FFB	-		DXV200R	144956	50
	Срединный запор - 400	751 - 920 FFB	870 - 1040 FFH		DXV400R	129717	50
	Срединный запор - 600	921 - 1220 FFB	1041 - 1340 FFH		DXV600R	130041	50
	Срединный запор - 800	1221 - 1520 FFB	1341 - 2350 FFH		DXV800R	129724	25
G1	Нижняя петля на створке 3DV-100кг	-	-	-	DXL3DVF	130515	100
G2	Накладка для нижней петли - белая	-	-	-	DLNZ13378W	012392	100
G3	Опора нижней петли 3DV-100кг	-	-	-	DXL3DV100R	130508	100
G4	Накладка для опоры нижней петли - белая	-	-	-	DLZ12205W	012422	100
H1	Поворотная петля на створке верх	-	-	-	DXDNA77285	130218	50
H2	Опора верхней петли	-	-	-	DXSZ13278	129694	100
H3	Штифт опоры верхней петли	-	-	-	DXSZ40119	129700	100
H4	Накладка - для верхней петли - белая	-	-	-	DMZ12931W	016680	100
H5	Накладка - для верхней петли - белая	-	-	-	DMSZ13386W	015911	100
H6	Срединная поворотная петля	-	-	-	DD11693S	130034	100
H7	Накладка - для срединной петли - белая	-	-	-	DD41339W	011548	100
H8	Накладка - для опоры срединной петли - белая	-	-	-	DD41342W	011562	100
I1	Запорная планка с роликовой цапфой	см. ГЛАВУ 4 - ПРОФИЛЕЗАВИСИМЫЕ ДЕТАЛИ					
I2	Запорная планка шпингалета	см. ГЛАВУ 4 - ПРОФИЛЕЗАВИСИМЫЕ ДЕТАЛИ					
I3	Подкладка под запорную планку для шпингалета	см. ГЛАВУ 4 - ПРОФИЛЕЗАВИСИМЫЕ ДЕТАЛИ					

* ОБРАТИТЕ ВНИМАНИЕ!

При использовании запорной планки с роликовой цапфой для наконечника (№ арт. RZD48006X) применяется угловая передача с двумя роликовыми цапфами (№ арт. DXE150R2), см. главу 3, группа комплектующих В.

ОБЗОРЫ ФУРНИТУРЫ

DK2001M | ПОВОРОТНО-ОТКИДНАЯ | 2 СТОРКИ

с комплектом фурнитуры для стульповой створки

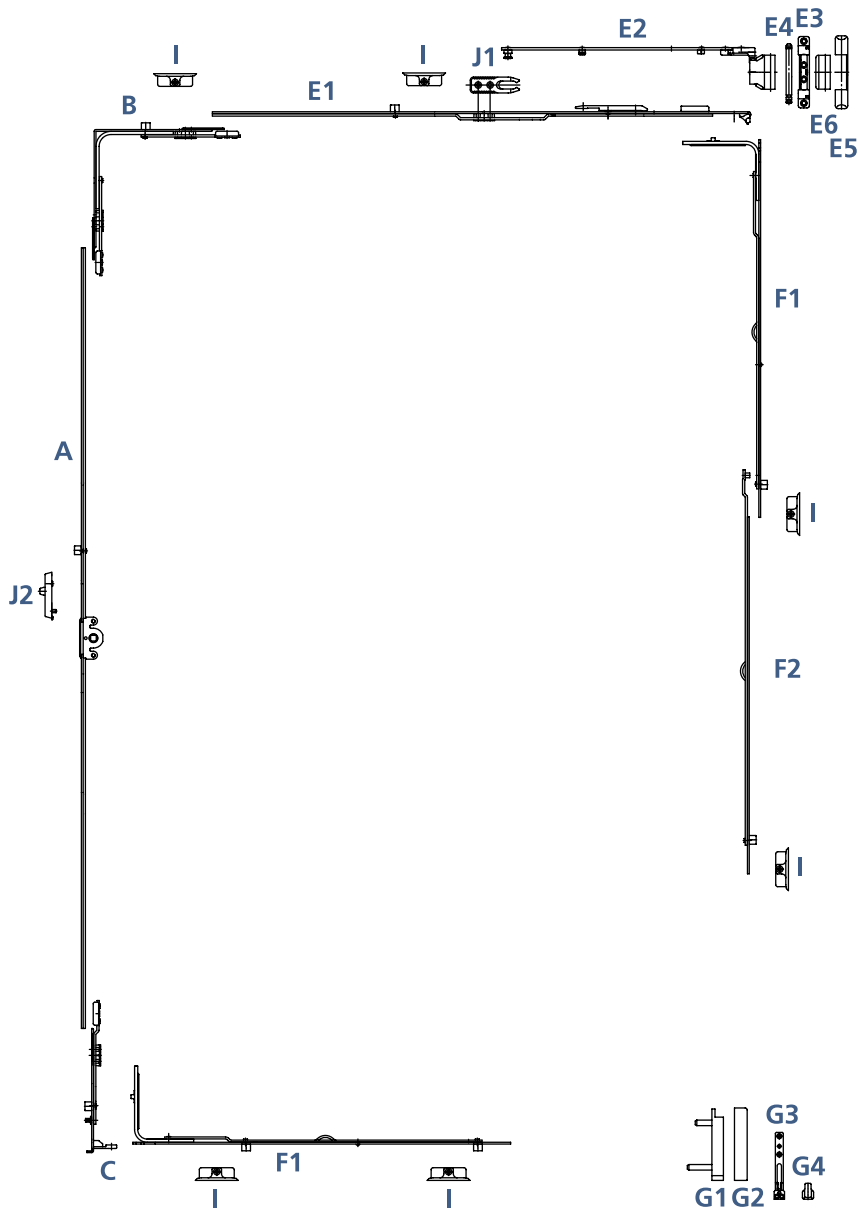
Стандарт | Поворотно-откидная створка

Положение ручки константное | ось паза 13мм




константное
13мм
ось паза

Стандарт



ОПЦИИ (другие возможности дополнительной комплектации см. стр. 190)

Дет.	Наименование	№ артикула	EAN-№ 4033449...	
J1	Демпфер для ножиц размера 60 и выше	DZ12193	017205	200
	Демпфер для ножиц размера 40	DZ12874	017212	200
J2	Блокиратор ошибочного действия - левый	DXZ1383L	128987	100
	Блокиратор ошибочного действия - правый	DXZ1383R	128994	100



ОТДЕЛЬНЫЕ ДЕТАЛИ

Дет.	Наименование	Размер створки 1	Размер створки 2	Цапфа	№ артикула	EAN-№ 4033449...	
A	Привод - 700	651 - 850		-	DXGK1507	129403	10
	Привод - 900	851 - 1050			DXGK1509	129472	10
	Привод - 1100	1051 - 1250			DXGK15115	129489	10
	Привод - 1300	1251 - 1450			DXGK1513	138498	10
	Привод - 1500	1451 - 1650			DXGK15156	138504	10
	Привод - 1700	1651 - 1850			DXGK15177	138511	10
	Привод - 1950	1851 - 2100			DXGK1519	138528	10
	Привод - 2200	2101 - 2350			DXGK1522	138535	10
B*	Угловая передача - 150 x 40				DXE04	129656	50
	Угловая передача - 150 x 150				DXE150R1	128192	50
C	Откидной запор				DXK01	129670	50
E1	Ножницы на створке - 40	280 - 470		-	DXS040	129519	25
	Ножницы на створке - 60	471 - 670		-	DXS060	128949	25
	Ножницы на створке - 90R	671 - 920			DXS090R	130348	25
	Ножницы на створке - 120	921 - 1220			DXS120	129533	25
	Ножницы на створке - 150	1221 - 1520			DXS150	129687	25
E2	Верхний рычаг ножниц - 40	280 - 470		-	DXSR015	138351	25
	Верхний рычаг ножниц - 60	471 - 670		-	DXSR025	129540	25
	Верхний рычаг ножниц - 90/120	671 - 1220		-	DXSR035	129557	25
	Верхний рычаг ножниц - 150	1221 - 1520		-	DXSR045	138559	25
E3	Опора верхней петли			-	DXSZ13278	129694	100
E4	Штифт опоры верхней петли			-	DXSZ40119	129700	100
E5	Накладка - для верхней петли - белая			-	DMZ12931W	016680	100
E6	Накладка - для верхней петли - белая			-	DMSZ13386W	015911	100
F1	Срединный запор - 200	280 - 750 FFB			DXV200R	144956	50
	Срединный запор - 400	751 - 920 FFB	870 - 1040 FFH		DXV400R	129717	50
	Срединный запор - 400	751 - 920 FFB	870 - 1040 FFH		DXV400R2	147520	50
	Срединный запор - 600	921 - 1220 FFB	1041 - 1340 FFH		DXV600R	130041	50
	Срединный запор - 600	921 - 1220 FFB	1041 - 1340 FFH		DXV600R2	147544	50
	Срединный запор - 800	1221 - 1520 FFB	1341 - 2350 FFH		DXV800R	129724	25
	Срединный запор - 800	1221 - 1520 FFB	1341 - 2350 FFH		DXV800R2	148251	25
F2	Дополнительный запор - 600		1901 - 2200 FFH		DXV600Z	129830	50
G1	Нижняя петля на створке 3DV-100кг			-	DXL3DVF	130515	100
G2	Накладка для нижней петли - белая			-	DLNZ13378W	012392	100
G3	Опора нижней петли 3DV-100кг			-	DXL3DV100R	130508	100
G4	Накладка для опоры нижней петли - белая			-	DLZ12205W	012422	100
I	Запорная планка с роликовой цапфой				см. ГЛАВУ 4 - ПРОФИЛЕЗАВИСИМЫЕ ДЕТАЛИ		

* ОБРАТИТЕ ВНИМАНИЕ!

При ширине створки по фальцу до 390мм используется угловая передача 150 x 40 (№ арт. DXE04).

ГЛАВА | 1
ПРЕДПРИЯТИЕ

ГЛАВА | 2
ОБОРУДОВАНИЕ

ГЛАВА | 3
ОСНОВНЫЕ ДЕТАЛИ

ГЛАВА | 4
ПРОФИЛЕЗАВИСИМЫЕ
ДЕТАЛИ

ГЛАВА | 5
УКАЗАНИЯ ПО МОНТАЖУ

ГЛАВА | 6
ВАЖНАЯ ИНФОРМАЦИЯ

ОБЗОРЫ ФУРНИТУРЫ

DK2001M | ПОВОРОТНО-ОТКИДНАЯ | 2 СТОРКИ

с комплектом фурнитуры для шульповой створки


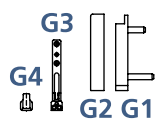
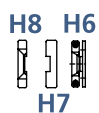
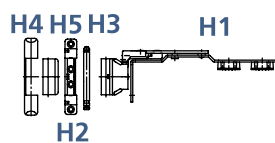
Стандарт | шульповая створка

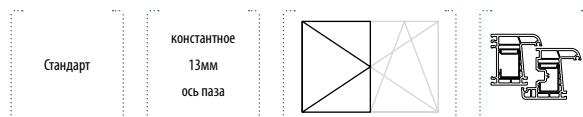
Положение ручки константное | ось паза 13мм



константное
13мм
ось паза

Стандарт





ОТДЕЛЬНЫЕ ДЕТАЛИ

Дет.	Наименование	Размер створки 1	Размер створки 2	Цапфа	№ артикула	EAN-№ 4033449...	
A	Привод - 700	650 - 850	-	-	DXDP07K	156836	10
	Привод - 900	851 - 1050	-	1	DXDP09K	156850	10
	Привод - 1100	1051 - 1250	-	1	DXDP11K	156867	10
	Привод - 1300	1251 - 1450	-	1	DXDP13K	156874	10
	Привод - 1500	1451 - 1650	-	1	DXDP15K	156898	10
	Привод - 1700	1651 - 1850	-	2	DXDP17K	156911	10
	Привод - 1950	1851 - 2100	-	2	DXDP19K	156928	10
	Привод - 2200	2101 - 2350	-	2	DXDP22K	156942	10
D1	Запор шульповой	-	-	-	DXPME43	165388	50
D2*	Зап. планка с рол. цапфой для наконечника	-	-	-	RZD48006X	095623	200
D3	Откидная запорная планка для наконечника	-	-	-	RKD47837X	095531	100
F	Срединный запор - 200	280 - 750 FFB	-		DXV200R	144956	50
	Срединный запор - 400	751 - 920 FFB	870 - 1040 FFH		DXV400R	129717	50
	Срединный запор - 600	921 - 1220 FFB	1041 - 1340 FFH		DXV600R	130041	50
	Срединный запор - 800	1221 - 1520 FFB	1341 - 2350 FFH		DXV800R	129724	25
G1	Нижняя петля на створке 3DV-100кг	-	-	-	DXL3DVF	130515	100
G2	Накладка для нижней петли - белая	-	-	-	DLNZ13378W	012392	100
G3	Опора нижней петли 3DV-100кг	-	-	-	DXL3DV100R	130508	100
G4	Накладка для опоры нижней петли - белая	-	-	-	DLZ12205W	012422	100
H1	Поворотная петля на створке верх	-	-	-	DXDNA77285	130218	50
H2	Опора верхней петли	-	-	-	DXSZ13278	129694	100
H3	Штифт опоры верхней петли	-	-	-	DXSZ40119	129700	100
H4	Накладка - для верхней петли - белая	-	-	-	DMZ12931W	016680	100
H5	Накладка - для верхней петли - белая	-	-	-	DMSZ13386W	015911	100
H6	Срединная поворотная петля	-	-	-	DD11693S	130034	100
H7	Накладка - для срединной петли - белая	-	-	-	DD41339W	011548	100
H8	Накладка - для опоры срединной петли - белая	-	-	-	DD41342W	011562	100
I1	Запорная планка с роликовой цапфой	-	-	-	см. ГЛАВУ 4 - ПРОФИЛЕЗАВИСИМЫЕ ДЕТАЛИ		
I2	Запорная планка шпингалета	-	-	-	см. ГЛАВУ 4 - ПРОФИЛЕЗАВИСИМЫЕ ДЕТАЛИ		
I3	Подкладка под запорную планку для шпингалета	-	-	-	см. ГЛАВУ 4 - ПРОФИЛЕЗАВИСИМЫЕ ДЕТАЛИ		

* ОБРАТИТЕ ВНИМАНИЕ!

При использовании запорной планки с роликовой цапфой для наконечника (№ арт. RZD48006X) применяется угловая передача с двумя роликовыми цапфами (№ арт. DXE150R2), см. главу 3, группа комплектующих В.

ОБЗОРЫ ФУРНИТУРЫ

DK2001M | ПОВОРОТНО-ОТКИДНАЯ | 1 СТВОРКА

Базовая безопасность 1-го уровня

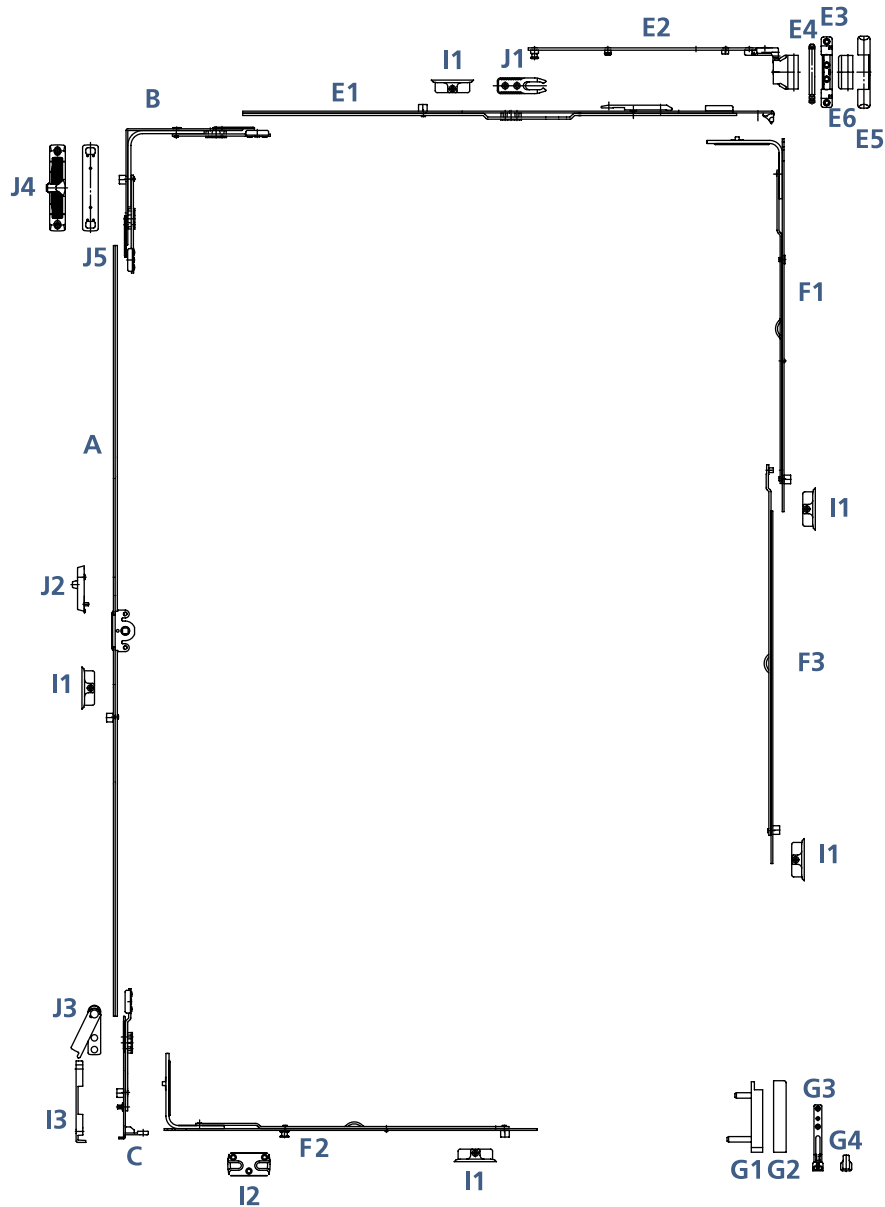
Положение ручки варьируемое

ось паза 13мм



варьируемое
13мм
ось паза

Базовая
безопасность



ОПЦИИ (другие возможности дополнительной комплектации см. стр. 190)

Дет.	Наименование	№ артикула	EAN-№ 4033449...	
J1	Демпфер для ножниц размера 60 и выше	DZ12193	017205	200
	Демпфер для ножниц размера 40	DZ12874	017212	200
J2	Блокиратор ошибочного действия - левый	DXZ1383L	128987	100
	Блокиратор ошибочного действия - правый	DXZ1383R	128994	100
J3	Микролифт левый (применение полько с поворотно-откидным запором/угловой передачей)	DXKF654L	128918	200
	Микролифт правый (применение полько с поворотно-откидным запором/угловой передачей)	DXKF654R	128925	200
J4	Запорная планка для микропроветривания	см. ГЛАВУ 4 - ПРОФИЛЕЗАВИСИМЫЕ ДЕТАЛИ		
J5	Подкладка для запорной планки с микропроветриванием	см. ГЛАВУ 4 - ПРОФИЛЕЗАВИСИМЫЕ ДЕТАЛИ		



ОТДЕЛЬНЫЕ ДЕТАЛИ

Дет.	Наименование	Размер створки 1	Размер створки 2	Цапфа	№ артикула	EAN-№ 4033449...	
A	Привод - 570	566 - 870		-	DXGV1505	129779	10
	Привод - 740	871 - 1040			DXGV1507R	129786	10
	Привод - 1040	1041 - 1340			DXGV1510	128901	10
	Привод - 1300	1341 - 1600			DXGV1513	129793	10
	Привод - 1600	1601 - 1900			DXGV1516	129809	10
	Привод - 1900	1901 - 2200			DXGV1519	129816	10
B*	Угловая передача - 150 x 40				DXE04	129656	50
	Угловая передача - 150 x 150				DXE150R1	128192	50
C	Откидной запор				DXK01	129670	50
	Откидной запор для микролифта				DXK01F	130485	50
E1	Ножницы на створке - 40	280 - 470		-	DXS040	129519	25
	Ножницы на створке - 60	471 - 670		-	DXS060	128949	25
	Ножницы на створке - 90R	671 - 920			DXS090R	130348	25
	Ножницы на створке - 120	921 - 1220			DXS120	129533	25
	Ножницы на створке - 150	1221 - 1520			DXS150	129687	25
E2	Верхний рычаг ножниц - 40	280 - 470		-	DXSR015	138351	25
	Верхний рычаг ножниц - 60	471 - 670		-	DXSR025	129540	25
	Верхний рычаг ножниц - 90/120	671 - 1220		-	DXSR035	129557	25
	Верхний рычаг ножниц - 150	1221 - 1520		-	DXSR045	138559	25
E3	Опора верхней петли			-	DXSZ13278	129694	100
E4	Штифт опоры верхней петли			-	DXSZ40119	129700	100
E5	Накладка - для верхней петли - белая			-	DMZ12931W	016680	100
E6	Накладка - для верхней петли - белая			-	DMSZ13386W	015911	100
F1	Срединный запор - 400	751 - 920 FFB	870 - 1040 FFH		DXV400R	129717	50
	Срединный запор - 600	921 - 1220 FFB	1041 - 1340 FFH		DXV600R	130041	50
	Срединный запор - 800	1221 - 1520 FFB	1341 - 2350 FFH		DXV800R	129724	25
F2	Срединный запор - 200	280 - 750 FFB			DXV200P	142112	50
	Срединный запор - 400	751 - 920 FFB	870 - 1040 FFH		DXV400PR	148183	50
	Срединный запор - 600	921 - 1220 FFB	1041 - 1340 FFH		DXV600PR	147582	50
	Срединный запор - 800	1221 - 1520 FFB	1341 - 2350 FFH		DXV800PR	147605	25
F3	Дополнительный запор - 600		1901 - 2200 FFH		DXV600Z	129830	50
G1	Нижняя петля на створке 3DV-100кг			-	DXL3DVF	130515	100
G2	Накладка для нижней петли - белая			-	DLNZ13378W	012392	100
G3	Опора нижней петли 3DV-100кг			-	DXL3DV100R	130508	100
G4	Накладка для опоры нижней петли - белая			-	DLZ12205W	012422	100
I1	Запорная планка с роликовой цапфой				см. ГЛАВУ 4 - ПРОФИЛЕЗАВИСИМЫЕ ДЕТАЛИ		
I2	Запорная планка с грибовидной цапфой базовая безопасность				см. ГЛАВУ 4 - ПРОФИЛЕЗАВИСИМЫЕ ДЕТАЛИ		
I3	Откидная запорная планка				см. ГЛАВУ 4 - ПРОФИЛЕЗАВИСИМЫЕ ДЕТАЛИ		

ГЛАВА | 1
ПРЕДПРИЯТИЕГЛАВА | 2
ОБОРУДОВАНИЕГЛАВА | 3
ОСНОВНЫЕ ДЕТАЛИГЛАВА | 4
ПРОФИЛЕЗАВИСИМЫЕ
ДЕТАЛИГЛАВА | 5
УКАЗАНИЯ ПО МОНТАЖУГЛАВА | 6
ВАЖНАЯ ИНФОРМАЦИЯ

* ОБРАТИТЕ ВНИМАНИЕ!

При ширине створки по фальцу до 390мм используется угловая передача 150 x 40 (№ арт. DXE04).

ОБЗОРЫ ФУРНИТУРЫ

DK2001M | ПОВОРОТНО-ОТКИДНАЯ | 1 СТВОРКА

Базовая безопасность 1-го уровня

Положение ручки константное

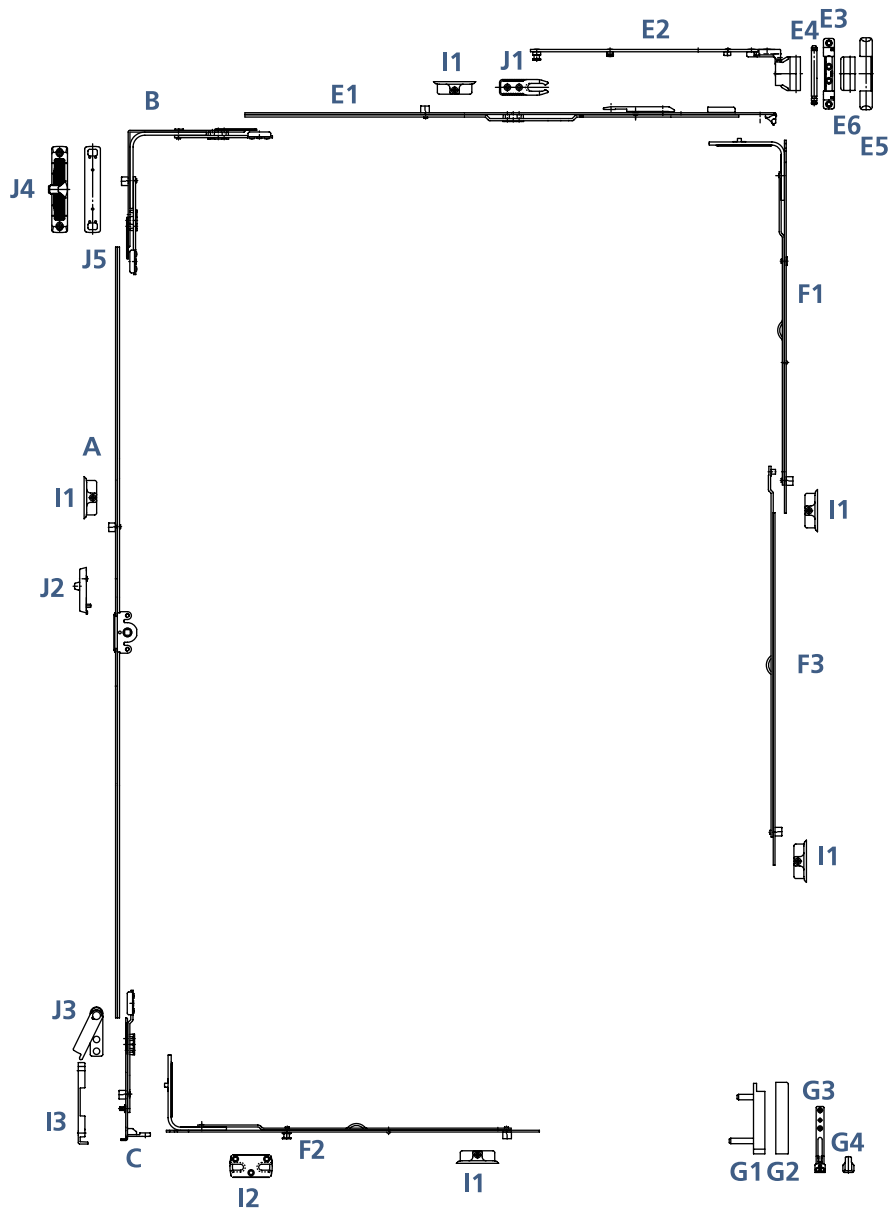
ось паза 13мм



константное
13мм
ось паза



Базовая
безопасность



ОПЦИИ (другие возможности дополнительной комплектации см. стр. 190)

Дет.	Наименование	№ артикула	EAN-№ 4033449...	
J1	Демпфер для ножниц размера 60 и выше	DZ12193	017205	200
	Демпфер для ножниц размера 40	DZ12874	017212	200
J2	Блокиратор ошибочного действия - левый	DXZ1383L	128987	100
	Блокиратор ошибочного действия - правый	DXZ1383R	128994	100
J3	Микролифт левый (применение полько с поворотно-откидным запором/угловой передачей)	DXKF654L	128918	200
	Микролифт правый (применение полько с поворотно-откидным запором/угловой передачей)	DXKF654R	128925	200
J4	Запорная планка для микропроветривания	см. ГЛАВУ 4 - ПРОФИЛЕЗАВИСИМЫЕ ДЕТАЛИ		
J5	Подкладка для запорной планки с микропроветриванием	см. ГЛАВУ 4 - ПРОФИЛЕЗАВИСИМЫЕ ДЕТАЛИ		



ОТДЕЛЬНЫЕ ДЕТАЛИ

Дет.	Наименование	Размер створки 1	Размер створки 2	Цапфа	№ артикула	EAN-№ 4033449...	
A	Привод - 410	300 - 565		-	DXGK1504	129441	10
	Привод - 500	566 - 650		-	DXGK15052	138481	10
	Привод - 700	651 - 850		-	DXGK1507	129403	10
	Привод - 900	851 - 1050			DXGK1509	129472	10
	Привод - 1100	1051 - 1250			DXGK15115	129489	10
	Привод - 1300	1251 - 1450			DXGK1513	138498	10
	Привод - 1500	1451 - 1650			DXGK15156	138504	10
	Привод - 1700	1651 - 1850			DXGK15177	138511	10
	Привод - 1950	1851 - 2100			DXGK1519	138528	10
	Привод - 2200	2101 - 2350			DXGK1522	138535	10
	Угловая передача - 150 x 40				DXE04	129656	50
B*	Угловая передача - 150 x 150				DXE150R1	128192	50
	Откидной запор				DXK01	129670	50
C	Откидной запор для микролифта				DXK01F	130485	50
	Ножницы на створке - 40	280 - 470		-	DXS040	129519	25
E1	Ножницы на створке - 60	471 - 670		-	DXS060	128949	25
	Ножницы на створке - 90R	671 - 920			DXS090R	130348	25
	Ножницы на створке - 120	921 - 1220			DXS120	129533	25
	Ножницы на створке - 150	1221 - 1520			DXS150	129687	25
	Верхний рычаг ножниц - 40	280 - 470		-	DXSR015	138351	25
E2	Верхний рычаг ножниц - 60	471 - 670		-	DXSR025	129540	25
	Верхний рычаг ножниц - 90/120	671 - 1220		-	DXSR035	129557	25
	Верхний рычаг ножниц - 150	1221 - 1520		-	DXSR045	138559	25
	Опора верхней петли			-	DXSZ13278	129694	100
E4	Штифт опоры верхней петли			-	DXSZ40119	129700	100
E5	Накладка - для верхней петли - белая			-	DMZ12931W	016680	100
E6	Накладка - для верхней петли - белая			-	DMSZ13386W	015911	100
F1	Срединный запор - 400	751 - 920 FFB	870 - 1040 FFH		DXV400R	129717	50
	Срединный запор - 600	921 - 1220 FFB	1041 - 1340 FFH		DXV600R	130041	50
	Срединный запор - 800	1221 - 1520 FFB	1341 - 2350 FFH		DXV800R	129724	25
F2	Срединный запор - 200	280 - 750 FFB			DXV200P	142112	50
	Срединный запор - 400	751 - 920 FFB	870 - 1040 FFH		DXV400PR	148183	50
	Срединный запор - 600	921 - 1220 FFB	1041 - 1340 FFH		DXV600PR	147582	50
	Срединный запор - 800	1221 - 1520 FFB	1341 - 2350 FFH		DXV800PR	147605	25
F3	Дополнительный запор - 600		1901 - 2200 FFH		DXV600Z	129830	50
G1	Нижняя петля на створке 3DV-100кг			-	DXL3DVF	130515	100
G2	Накладка для нижней петли - белая			-	DLNZ13378W	012392	100
G3	Опора нижней петли 3DV-100кг			-	DXL3DV100R	130508	100
G4	Накладка для опоры нижней петли - белая			-	DLZ12205W	012422	100
I1	Запорная планка с роликовой цапфой				см. ГЛАВУ 4 - ПРОФИЛЕЗАВИСИМЫЕ ДЕТАЛИ		
I2	Запорная планка с грибовидной цапфой базовая безопасность				см. ГЛАВУ 4 - ПРОФИЛЕЗАВИСИМЫЕ ДЕТАЛИ		
I3	Откидная запорная планка				см. ГЛАВУ 4 - ПРОФИЛЕЗАВИСИМЫЕ ДЕТАЛИ		

ГЛАВА | 1
ПРЕДПРИЯТИЕГЛАВА | 2
ОБОРУДОВАНИЕГЛАВА | 3
ОСНОВНЫЕ ДЕТАЛИГЛАВА | 4
ПРОФИЛЕЗАВИСИМЫЕ
ДЕТАЛИГЛАВА | 5
УКАЗАНИЯ ПО МОНТАЖУГЛАВА | 6
ВАЖНАЯ ИНФОРМАЦИЯ

ОБЗОРЫ ФУРНИТУРЫ

DK2001M | ПОВОРОТНО-ОТКИДНАЯ | 2 СТВОРКИ

с комплектом фурнитуры для шульповой створки

Базовая безопасность 1-го уровня | Поворотно-откидная створка

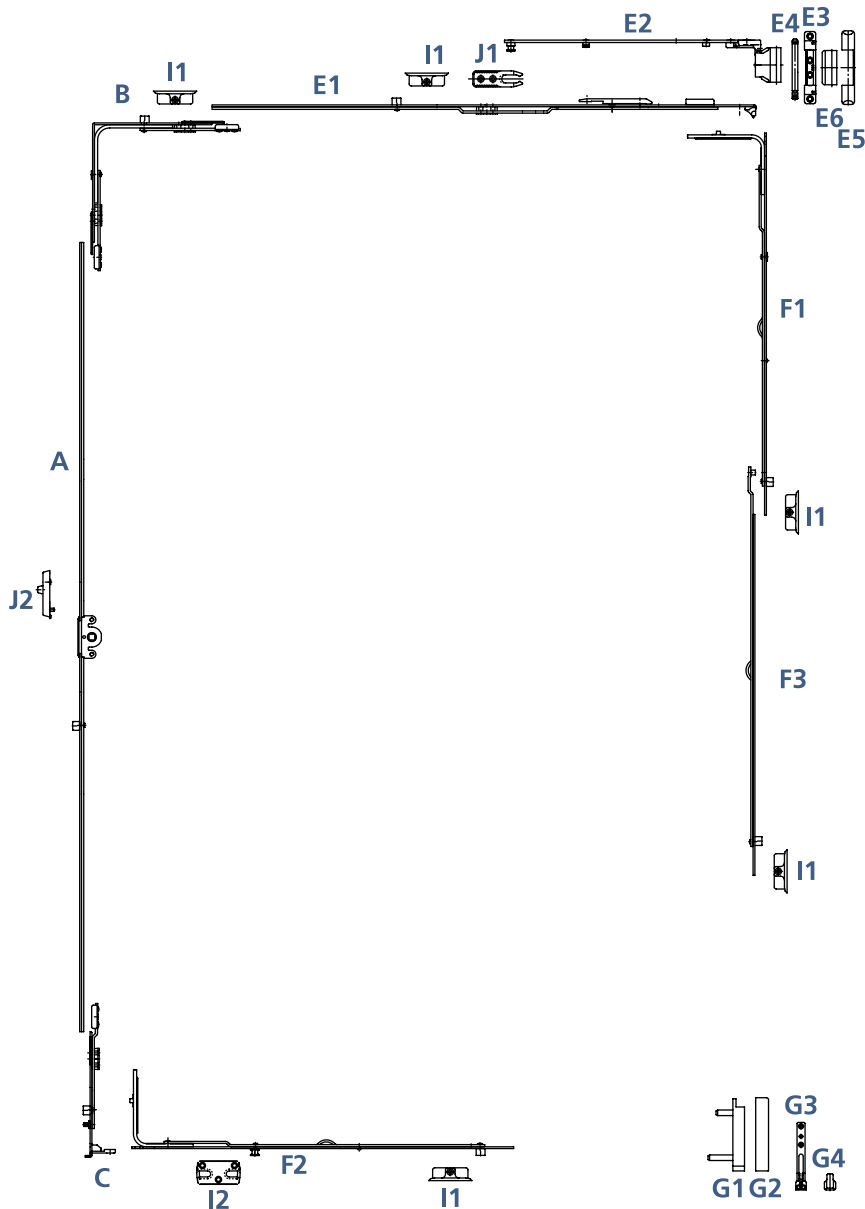
Положение ручки варьируемое | ось паза 13мм




варируемое
13мм
ось паза

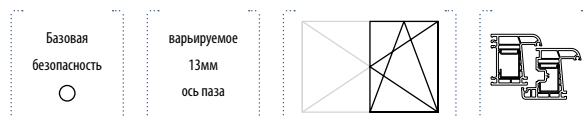


Базовая
безопасность























ОПЦИИ (другие возможности дополнительной комплектации см. стр. 190)

Дет.	Наименование	№ артикула	EAN-№ 4033449...	
J1	Демпфер для ножниц размера 60 и выше	DZ12193	017205	200
	Демпфер для ножниц размера 40	DZ12874	017212	200
J2	Блокиратор ошибочного действия - левый	DXZ1383L	128987	100
	Блокиратор ошибочного действия - правый	DXZ1383R	128994	100



ОТДЕЛЬНЫЕ ДЕТАЛИ

Дет.	Наименование	Размер створки 1	Размер створки 2	Цапфа	№ артикула	EAN-№ 4033449...	
A	Привод - 570	566 - 870		-	DXGV1505	129779	10
	Привод - 740	871 - 1040			DXGV1507R	129786	10
	Привод - 1040	1041 - 1340			DXGV1510	128901	10
	Привод - 1300	1341 - 1600			DXGV1513	129793	10
	Привод - 1600	1601 - 1900			DXGV1516	129809	10
	Привод - 1900	1901 - 2200			DXGV1519	129816	10
B*	Угловая передача - 150 x 40				DXE04	129656	50
	Угловая передача - 150 x 150				DXE150R1	128192	50
C	Откидной запор				DXK01	129670	50
E1	Ножницы на створке - 40	280 - 470		-	DXS040	129519	25
	Ножницы на створке - 60	471 - 670		-	DXS060	128949	25
	Ножницы на створке - 90R	671 - 920			DXS090R	130348	25
	Ножницы на створке - 120	921 - 1220			DXS120	129533	25
	Ножницы на створке - 150	1221 - 1520			DXS150	129687	25
E2	Верхний рычаг ножниц - 40	280 - 470		-	DXSR015	138351	25
	Верхний рычаг ножниц - 60	471 - 670		-	DXSR025	129540	25
	Верхний рычаг ножниц - 90/120	671 - 1220		-	DXSR035	129557	25
	Верхний рычаг ножниц - 150	1221 - 1520		-	DXSR045	138559	25
E3	Опора верхней петли			-	DXSZ13278	129694	100
E4	Штифт опоры верхней петли			-	DXSZ40119	129700	100
E5	Накладка - для верхней петли - белая			-	DMZ12931W	016680	100
E6	Накладка - для верхней петли - белая			-	DMSZ13386W	015911	100
F1	Срединный запор - 400	751 - 920 FFB	870 - 1040 FFH		DXV400R	129717	50
	Срединный запор - 600	921 - 1220 FFB	1041 - 1340 FFH		DXV600R	130041	50
	Срединный запор - 800	1221 - 1520 FFB	1341 - 2350 FFH		DXV800R	129724	25
F2	Срединный запор - 200	280 - 750 FFB			DXV200P	142112	50
	Срединный запор - 400	751 - 920 FFB	870 - 1040 FFH		DXV400PR	148183	50
	Срединный запор - 600	921 - 1220 FFB	1041 - 1340 FFH		DXV600PR	147582	50
	Срединный запор - 800	1221 - 1520 FFB	1341 - 2350 FFH		DXV800PR	147605	25
F3	Дополнительный запор - 600		1901 - 2200 FFH		DXV600Z	129830	50
G1	Нижняя петля на створке 3DV-100кг			-	DXL3DVF	130515	100
G2	Накладка для нижней петли - белая			-	DLNZ13378W	012392	100
G3	Опора нижней петли 3DV-100кг			-	DXL3DV100R	130508	100
G4	Накладка для опоры нижней петли - белая			-	DLZ12205W	012422	100
I1	Запорная планка с роликовой цапфой				см. ГЛАВУ 4 - ПРОФИЛЕЗАВИСИМЫЕ ДЕТАЛИ		
I2	Запорная планка с грибовидной цапфой базовая безопасность				см. ГЛАВУ 4 - ПРОФИЛЕЗАВИСИМЫЕ ДЕТАЛИ		

* ОБРАТИТЕ ВНИМАНИЕ!

При ширине створки по фальцу до 390мм используется угловая передача 150 x 40 (№ арт. DXE04).

ОБЗОРЫ ФУРНИТУРЫ

DK2001M | ПОВОРОТНО-ОТКИДНАЯ | 2 СТОРКИ

с комплектом фурнитуры для штульповой створки


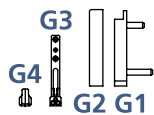
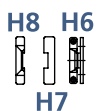
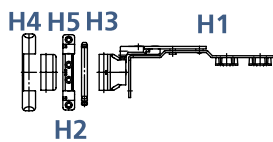
Базовая безопасность 1-го уровня | Штульповая створка

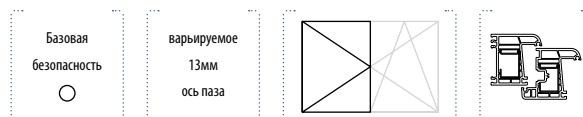
Положение ручки варьируемое | ось паза 13мм












варьируемое
13мм
ось паза

Базовая
безопасность





ОТДЕЛЬНЫЕ ДЕТАЛИ

Дет.	Наименование	Размер створки 1	Размер створки 2	Цапфа	№ артикула	EAN-№ 4033449...	
A	Привод - 700	700 - 870	-	-	DXDP07V	156843	10
	Привод - 820	871 - 1040	-	1	DXDP08V	168006	10
	Привод - 1040	1041 - 1340	-	1	DXDP10V	142594	10
	Привод - 1300	1341 - 1600	-	1	DXDP13V	156881	10
	Привод - 1600	1601 - 1900	-	2	DXDP16V	156904	10
	Привод - 1900	1901 - 2200	-	2	DXDP19V	156935	10
D1	Запор штульповой	-	-	-	DXPME43	165388	50
D2*	Зап. планка с рол. цапфой для наконечника	-	-	-	RZD48006X	095623	200
D3	Откидная запорная планка для наконечника	-	-	-	RKD47837X	095531	100
F1	Срединный запор - 200	280 - 750 FFB	-		DXV200R	144956	50
	Срединный запор - 400	751 - 920 FFB	870 - 1040 FFH		DXV400R	129717	50
	Срединный запор - 600	921 - 1220 FFB	1041 - 1340 FFH		DXV600R	130041	50
	Срединный запор - 800	1221 - 1520 FFB	1341 - 2350 FFH		DXV800R	129724	25
F2	Срединный запор - 200	280 - 750 FFB	-		DXV200P	142112	50
	Срединный запор - 400	751 - 920 FFB	870 - 1040 FFH		DXV400PR	148183	50
	Срединный запор - 600	921 - 1220 FFB	1041 - 1340 FFH		DXV600PR	147582	50
	Срединный запор - 800	1221 - 1520 FFB	1341 - 2350 FFH		DXV800PR	147605	25
G1	Нижняя петля на створке 3DV-100кг	-	-	-	DXL3DVF	130515	100
G2	Накладка для нижней петли - белая	-	-	-	DLNZ13378W	012392	100
G3	Опора нижней петли 3DV-100кг	-	-	-	DXL3DV100R	130508	100
G4	Накладка для опоры нижней петли - белая	-	-	-	DLZ12205W	012422	100
H1	Поворотная петля на створке верх	-	-	-	DXDNA77285	130218	50
H2	Опора верхней петли	-	-	-	DXSZ13278	129694	100
H3	Штифт опоры верхней петли	-	-	-	DXSZ40119	129700	100
H4	Накладка - для верхней петли - белая	-	-	-	DMZ12931W	016680	100
H5	Накладка - для верхней петли - белая	-	-	-	DMSZ13386W	015911	100
H6	Срединная поворотная петля	-	-	-	DD11693S	130034	100
H7	Накладка - для срединной петли - белая	-	-	-	DD41339W	011548	100
H8	Накладка - для опоры срединной петли - белая	-	-	-	DD41342W	011562	100
I1	Запорная планка с роликовой цапфой	-	-	-	см. ГЛАВУ 4 - ПРОФИЛЕЗАВИСИМЫЕ ДЕТАЛИ		
I2	Запорная планка с грибовидной цапфой базовая безопасность	-	-	-	см. ГЛАВУ 4 - ПРОФИЛЕЗАВИСИМЫЕ ДЕТАЛИ		
I3	Запорная планка шпингалета	-	-	-	см. ГЛАВУ 4 - ПРОФИЛЕЗАВИСИМЫЕ ДЕТАЛИ		
I4	Подкладка под запорную планку для шпингалета	-	-	-	см. ГЛАВУ 4 - ПРОФИЛЕЗАВИСИМЫЕ ДЕТАЛИ		

ГЛАВА | 1
ПРЕДПРИЯТИЕГЛАВА | 2
ОБОРУДОВАНИЕГЛАВА | 3
ОСНОВНЫЕ ДЕТАЛИГЛАВА | 4
ПРОФИЛЕЗАВИСИМЫЕ
ДЕТАЛИГЛАВА | 5
УКАЗАНИЯ ПО МОНТАЖУГЛАВА | 6
ВАЖНАЯ ИНФОРМАЦИЯ

* ОБРАТИТЕ ВНИМАНИЕ!

При использовании запорной планки с роликовой цапфой для наконечника (№ арт. RZD48006X) применяется угловая передача с двумя роликовыми цапфами (№ арт. DXE150R2), см. главу 3, группа комплектующих В.

ОБЗОРЫ ФУРНИТУРЫ

DK2001M | ПОВОРОТНО-ОТКИДНАЯ | 2 СТВОРКИ

с комплектом фурнитуры для стульповой створки

Базовая безопасность 1-го уровня | Поворотно-откидная створка

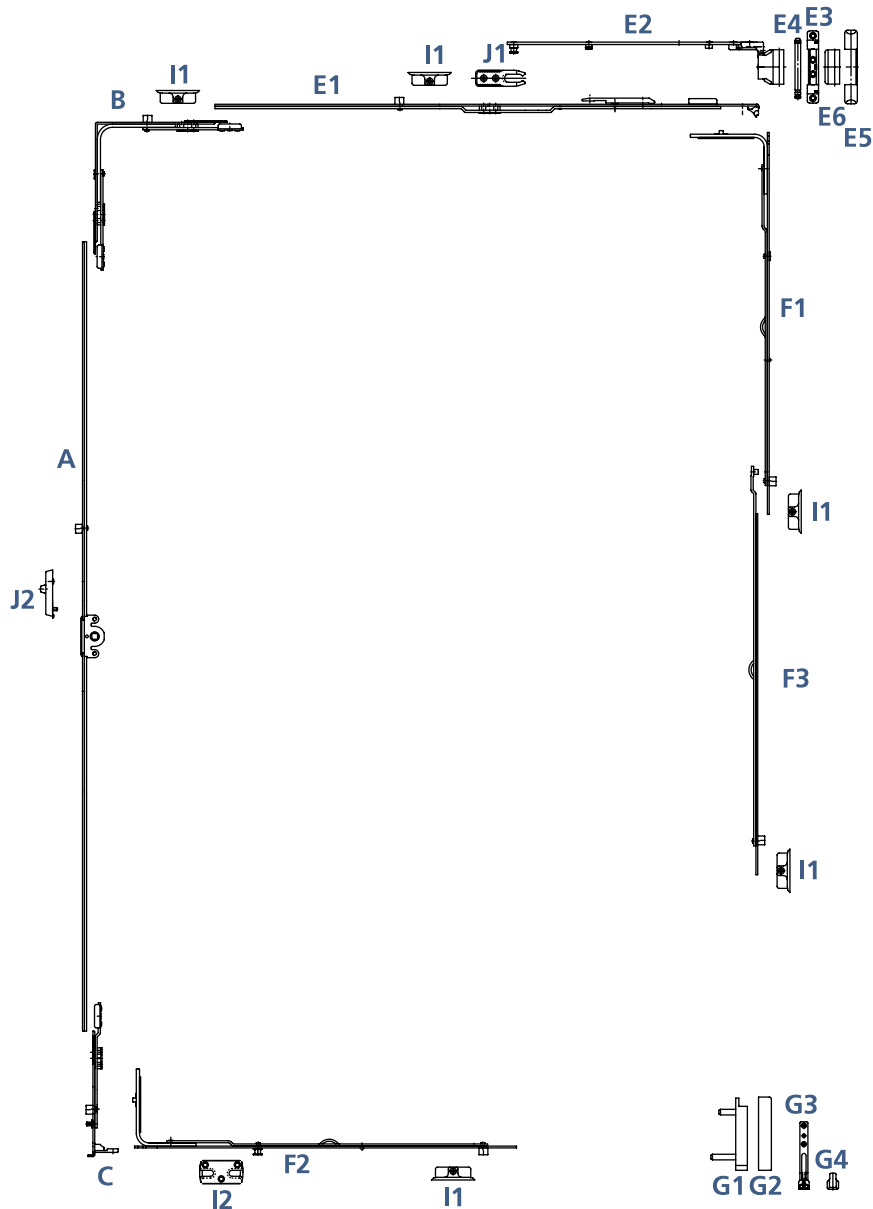
Положение ручки константное | ось паза 13мм




константное
13мм
ось паза



Базовая
безопасность



ОПЦИИ (другие возможности дополнительной комплектации см. стр. 190)

Дет.	Наименование	№ артикула	EAN-№ 4033449...	
J1	Демпфер для ножниц размера 60 и выше	DZ12193	017205	200
	Демпфер для ножниц размера 40	DZ12874	017212	200
J2	Блокиратор ошибочного действия - левый	DXZ1383L	128987	100
	Блокиратор ошибочного действия - правый	DXZ1383R	128994	100



ОТДЕЛЬНЫЕ ДЕТАЛИ

Дет.	Наименование	Размер створки 1	Размер створки 2	Цапфа	№ артикула	EAN-№ 4033449...	
A	Привод - 700	651 - 850		-	DXGK1507	129403	10
	Привод - 900	851 - 1050			DXGK1509	129472	10
	Привод - 1100	1051 - 1250			DXGK15115	129489	10
	Привод - 1300	1251 - 1450			DXGK1513	138498	10
	Привод - 1500	1451 - 1650			DXGK15156	138504	10
	Привод - 1700	1651 - 1850			DXGK15177	138511	10
	Привод - 1950	1851 - 2100			DXGK1519	138528	10
	Привод - 2200	2101 - 2350			DXGK1522	138535	10
B*	Угловая передача - 150 x 40				DXE04	129656	50
	Угловая передача - 150 x 150				DXE150R1	128192	50
C	Откидной запор				DXK01	129670	50
E1	Ножницы на створке - 40	280 - 470		-	DXS040	129519	25
	Ножницы на створке - 60	471 - 670		-	DXS060	128949	25
	Ножницы на створке - 90R	671 - 920			DXS090R	130348	25
	Ножницы на створке - 120	921 - 1220			DXS120	129533	25
	Ножницы на створке - 150	1221 - 1520			DXS150	129687	25
E2	Верхний рычаг ножниц - 40	280 - 470		-	DXSR015	138351	25
	Верхний рычаг ножниц - 60	471 - 670		-	DXSR025	129540	25
	Верхний рычаг ножниц - 90/120	671 - 1220		-	DXSR035	129557	25
	Верхний рычаг ножниц - 150	1221 - 1520		-	DXSR045	138559	25
E3	Опора верхней петли			-	DXSZ13278	129694	100
E4	Штифт опоры верхней петли			-	DXSZ40119	129700	100
E5	Накладка - для верхней петли - белая			-	DMZ12931W	016680	100
E6	Накладка - для верхней петли - белая			-	DMSZ13386W	015911	100
F1	Срединный запор - 400	751 - 920 FFB	870 - 1040 FFH		DXV400R	129717	50
	Срединный запор - 600	921 - 1220 FFB	1041 - 1340 FFH		DXV600R	130041	50
	Срединный запор - 800	1221 - 1520 FFB	1341 - 2350 FFH		DXV800R	129724	25
F2	Срединный запор - 200	280 - 750 FFB			DXV200P	142112	50
	Срединный запор - 400	751 - 920 FFB	870 - 1040 FFH		DXV400PR	148183	50
	Срединный запор - 600	921 - 1220 FFB	1041 - 1340 FFH		DXV600PR	147582	50
	Срединный запор - 800	1221 - 1520 FFB	1341 - 2350 FFH		DXV800PR	147605	25
F3	Дополнительный запор - 600		1901 - 2200 FFH		DXV600Z	129830	50
G1	Нижняя петля на створке 3DV-100кг			-	DXL3DVF	130515	100
G2	Накладка для нижней петли - белая			-	DLNZ13378W	012392	100
G3	Опора нижней петли 3DV-100кг			-	DXL3DV100R	130508	100
G4	Накладка для опоры нижней петли - белая			-	DLZ12205W	012422	100
I1	Запорная планка с роликовой цапфой				см. ГЛАВУ 4 - ПРОФИЛЕЗАВИСИМЫЕ ДЕТАЛИ		
I2	Запорная планка с грибовидной цапфой базовая безопасность				см. ГЛАВУ 4 - ПРОФИЛЕЗАВИСИМЫЕ ДЕТАЛИ		

ГЛАВА | 1
ПРЕДПРИЯТИЕГЛАВА | 2
ОБОРУДОВАНИЕГЛАВА | 3
ОСНОВНЫЕ ДЕТАЛИГЛАВА | 4
ПРОФИЛЕЗАВИСИМЫЕ
ДЕТАЛИГЛАВА | 5
УКАЗАНИЯ ПО МОНТАЖУГЛАВА | 6
ВАЖНАЯ ИНФОРМАЦИЯ

* ОБРАТИТЕ ВНИМАНИЕ!

При ширине створки по фальцу до 390мм используется угловая передача 150 x 40 (№ арт. DXE04).

ОБЗОРЫ ФУРНИТУРЫ

DK2001M | ПОВОРОТНО-ОТКИДНАЯ | 2 СТОРКИ

с комплектом фурнитуры для штульповой створки

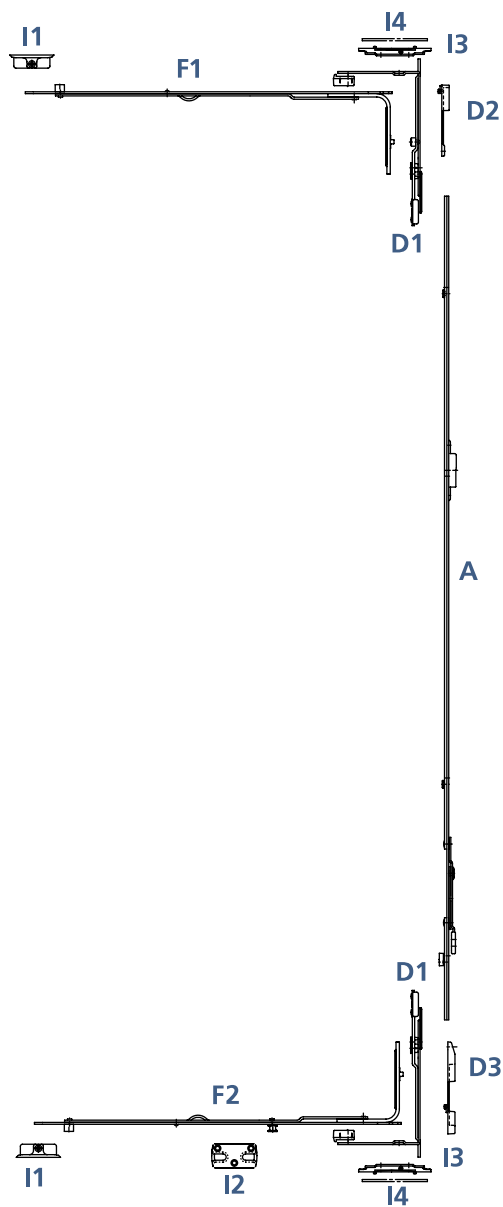
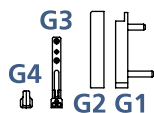
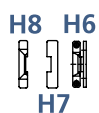
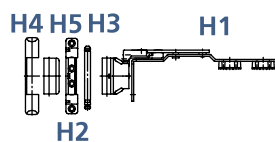
Базовая безопасность 1-го уровня | Штульповая створка

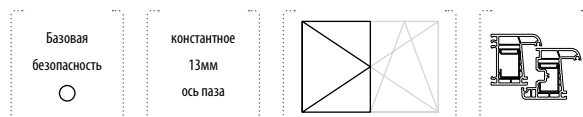
Положение ручки константное | ось паза 13мм



константное
13мм
ось паза

Базовая
безопасность





ОТДЕЛЬНЫЕ ДЕТАЛИ

Дет.	Наименование	Размер створки 1	Размер створки 2	Цапфа	№ артикула	EAN-№ 4033449...	
A	Привод - 700	650 - 850		-	DXDP07K	156836	10
	Привод - 900	851 - 1050		1	DXDP09K	156850	10
	Привод - 1100	1051 - 1250		1	DXDP11K	156867	10
	Привод - 1300	1251 - 1450		1	DXDP13K	156874	10
	Привод - 1500	1451 - 1650		1	DXDP15K	156898	10
	Привод - 1700	1651 - 1850		2	DXDP17K	156911	10
	Привод - 1950	1851 - 2100		2	DXDP19K	156928	10
	Привод - 2200	2101 - 2350		2	DXDP22K	156942	10
D1	Запор шульповой			-	DXPME43	165388	50
D2*	Зап. планка с рол. цапфой для наконечника			-	RZD48006X	095623	200
D3	Откидная запорная планка для наконечника			-	RKD47837X	095531	100
F1	Срединный запор - 200	280 - 750 FFB			DXV200R	144956	50
	Срединный запор - 400	751 - 920 FFB	870 - 1040 FFH		DXV400R	129717	50
	Срединный запор - 600	921 - 1220 FFB	1041 - 1340 FFH		DXV600R	130041	50
	Срединный запор - 800	1221 - 1520 FFB	1341 - 2350 FFH		DXV800R	129724	25
F2	Срединный запор - 200	280 - 750 FFB			DXV200P	142112	50
	Срединный запор - 400	751 - 920 FFB	870 - 1040 FFH		DXV400PR	148183	50
	Срединный запор - 600	921 - 1220 FFB	1041 - 1340 FFH		DXV600PR	147582	50
	Срединный запор - 800	1221 - 1520 FFB	1341 - 2350 FFH		DXV800PR	147605	25
G1	Нижняя петля на створке 3DV-100кг			-	DXL3DVF	130515	100
G2	Накладка для нижней петли - белая			-	DLNZ13378W	012392	100
G3	Опора нижней петли 3DV-100кг			-	DXL3DV100R	130508	100
G4	Накладка для опоры нижней петли - белая			-	DLZ12205W	012422	100
H1	Поворотная петля на створке верх			-	DXDNA77285	130218	50
H2	Опора верхней петли			-	DXSZ13278	129694	100
H3	Штифт опоры верхней петли			-	DXSZ40119	129700	100
H4	Накладка - для верхней петли - белая			-	DMZ12931W	016680	100
H5	Накладка - для верхней петли - белая			-	DMSZ13386W	015911	100
H6	Срединная поворотная петля			-	DD11693S	130034	100
H7	Накладка - для срединной петли - белая			-	DD41339W	011548	100
H8	Накладка - для опоры срединной петли - белая			-	DD41342W	011562	100
I1	Запорная планка с роликовой цапфой				см. ГЛАВУ 4 - ПРОФИЛЕЗАВИСИМЫЕ ДЕТАЛИ		
I2	Запорная планка с грибовидной цапфой базовая безопасность				см. ГЛАВУ 4 - ПРОФИЛЕЗАВИСИМЫЕ ДЕТАЛИ		
I3	Запорная планка шпингалета				см. ГЛАВУ 4 - ПРОФИЛЕЗАВИСИМЫЕ ДЕТАЛИ		
I4	Подкладка под запорную планку для шпингалета				см. ГЛАВУ 4 - ПРОФИЛЕЗАВИСИМЫЕ ДЕТАЛИ		

* ОБРАТИТЕ ВНИМАНИЕ!

При использовании запорной планки с роликовой цапфой для наконечника (№ арт. RZD48006X) применяется угловая передача с двумя роликовыми цапфами (№ арт. DXE150R2), см. главу 3, группа комплектующих В.

ГЛАВА | 1
ПРЕДПРИЯТИЕ

ГЛАВА | 2
ОБОЗОРЫ ФУРНИТУРЫ

ГЛАВА | 3
ОСНОВНЫЕ ДЕТАЛИ

ГЛАВА | 4
ПРОФИЛЕЗАВИСИМЫЕ
ДЕТАЛИ

ГЛАВА | 5
УКАЗАНИЯ ПО МОНТАЖУ

ГЛАВА | 6
ВАЖНАЯ ИНФОРМАЦИЯ

ОБЗОРЫ ФУРНИТУРЫ

DK2001M | ПОВОРОТНО-ОТКИДНАЯ | 1 СТВОРКА

Базовая безопасность 2-го уровня

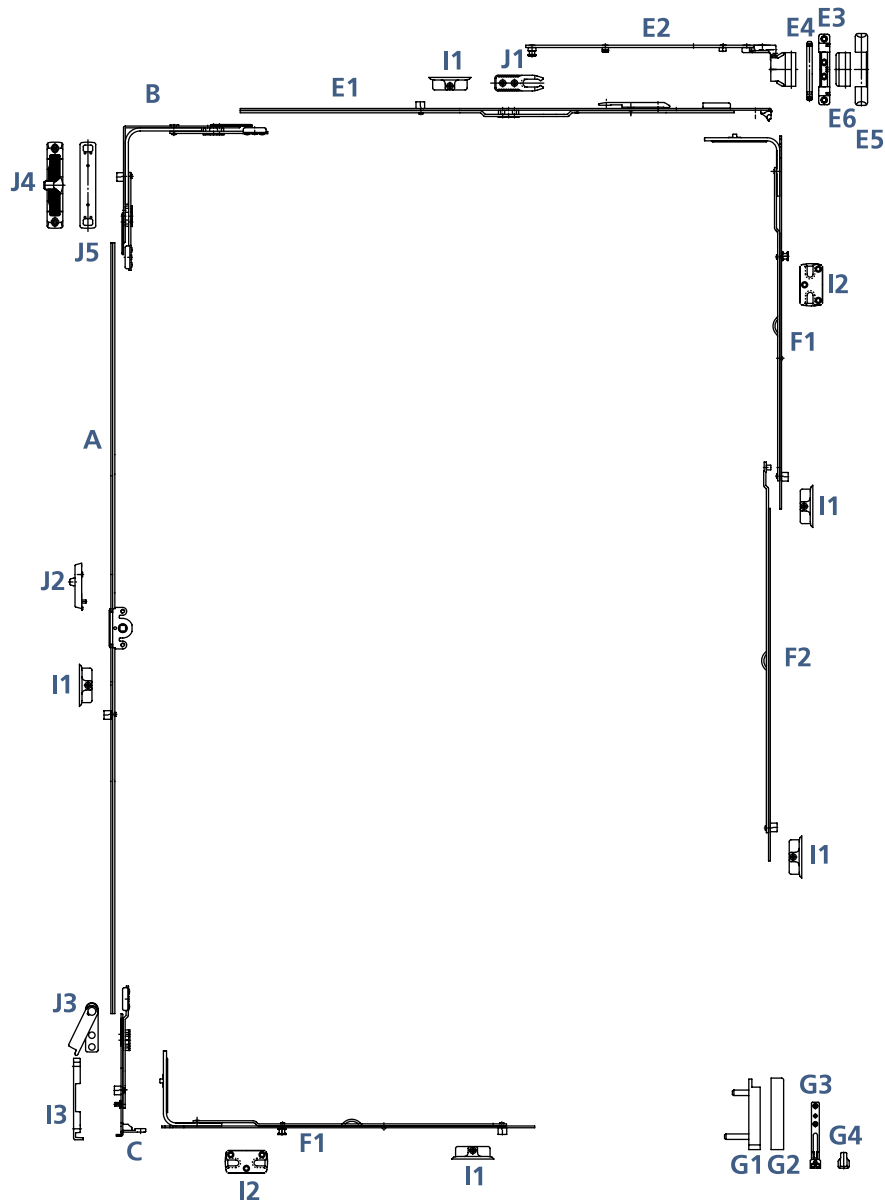
Положение ручки варьируемое

ось паза 13мм



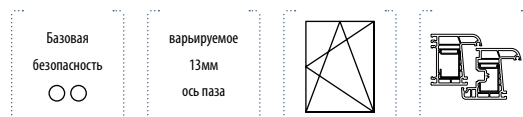
варьируемое
13мм
ось паза

Базовая
безопасность



ОПЦИИ (другие возможности дополнительной комплектации см. стр. 190)

Дет.	Наименование	№ артикула	EAN-№ 4033449...	
J1	Демпфер для ножниц размера 60 и выше	DZ12193	017205	200
	Демпфер для ножниц размера 40	DZ12874	017212	200
J2	Блокиратор ошибочного действия - левый	DXZ1383L	128987	100
	Блокиратор ошибочного действия - правый	DXZ1383R	128994	100
J3	Микролифт левый (применение полько с поворотно-откидным запором/угловой передачей)	DXKF654L	128918	200
	Микролифт правый (применение полько с поворотно-откидным запором/угловой передачей)	DXKF654R	128925	200
J4	Запорная планка для микропроветривания	см. ГЛАВУ 4 - ПРОФИЛЕЗАВИСИМЫЕ ДЕТАЛИ		
J5	Подкладка для запорной планки с микропроветриванием	см. ГЛАВУ 4 - ПРОФИЛЕЗАВИСИМЫЕ ДЕТАЛИ		



ОТДЕЛЬНЫЕ ДЕТАЛИ

Дет.	Наименование	Размер створки 1	Размер створки 2	Цапфа	№ артикула	EAN-№ 4033449...	
A	Привод - 570	566 - 870		-	DXGV1505	129779	10
	Привод - 740	871 - 1040			DXGV1507R	129786	10
	Привод - 1040	1041 - 1340			DXGV1510	128901	10
	Привод - 1300	1341 - 1600			DXGV1513	129793	10
	Привод - 1600	1601 - 1900			DXGV1516	129809	10
	Привод - 1900	1901 - 2200			DXGV1519	129816	10
B*	Угловая передача - 150 x 40				DXE04	129656	50
	Угловая передача - 150 x 150				DXE150R1	128192	50
C	Откидной запор				DXK01	129670	50
	Откидной запор для микролифта				DXK01F	130485	50
E1	Ножницы на створке - 40	280 - 470		-	DXS040	129519	25
	Ножницы на створке - 60	471 - 670		-	DXS060	128949	25
	Ножницы на створке - 90R	671 - 920			DXS090R	130348	25
	Ножницы на створке - 120	921 - 1220			DXS120	129533	25
	Ножницы на створке - 150	1221 - 1520			DXS150	129687	25
E2	Верхний рычаг ножниц - 40	280 - 470		-	DXSR015	138351	25
	Верхний рычаг ножниц - 60	471 - 670		-	DXSR025	129540	25
	Верхний рычаг ножниц - 90/120	671 - 1220		-	DXSR035	129557	25
	Верхний рычаг ножниц - 150	1221 - 1520		-	DXSR045	138559	25
E3	Опора верхней петли			-	DXSZ13278	129694	100
E4	Штифт опоры верхней петли			-	DXSZ40119	129700	100
E5	Накладка - для верхней петли - белая			-	DMZ12931W	016680	100
E6	Накладка - для верхней петли - белая			-	DMSZ13386W	015911	100
F1	Срединный запор - 200	280 - 750 FFB			DXV200P	142112	50
	Срединный запор - 400	751 - 920 FFB	870 - 1040 FFH		DXV400PR	148183	50
	Срединный запор - 600	921 - 1220 FFB	1041 - 1340 FFH		DXV600PR	147582	50
	Срединный запор - 800	1221 - 1520 FFB	1341 - 2350 FFH		DXV800PR	147605	25
F2	Дополнительный запор - 600		1901 - 2200 FFH		DXV600Z	129830	50
G1	Нижняя петля на створке 3DV-100кг			-	DXL3DVF	130515	100
G2	Накладка для нижней петли - белая			-	DLNZ13378W	012392	100
G3	Опора нижней петли 3DV-100кг			-	DXL3DV100R	130508	100
G4	Накладка для опоры нижней петли - белая			-	DLZ12205W	012422	100
I1	Запорная планка с роликовой цапфой				см. ГЛАВУ 4 - ПРОФИЛЕЗАВИСИМЫЕ ДЕТАЛИ		
I2	Запорная планка с грибовидной цапфой базовая безопасность				см. ГЛАВУ 4 - ПРОФИЛЕЗАВИСИМЫЕ ДЕТАЛИ		
I3	Откидная запорная планка				см. ГЛАВУ 4 - ПРОФИЛЕЗАВИСИМЫЕ ДЕТАЛИ		

* ОБРАТИТЕ ВНИМАНИЕ!

При ширине створки по фальцу до 390мм используется угловая передача 150 x 40 (№ арт. DXE04).

ГЛАВА | 1
ПРЕДПРИЯТИЕ

ГЛАВА | 2
ОБОРУДОВАНИЕ

ГЛАВА | 3
ОСНОВНЫЕ ДЕТАЛИ

ГЛАВА | 4
ПРОФИЛЕЗАВИСИМЫЕ
ДЕТАЛИ

ГЛАВА | 5
УКАЗАНИЯ ПО МОНТАЖУ

ГЛАВА | 6
ВАЖНАЯ ИНФОРМАЦИЯ

ОБЗОРЫ ФУРНИТУРЫ

DK2001M | ПОВОРОТНО-ОТКИДНАЯ | 1 СТВОРКА

Базовая безопасность 2-го уровня

Положение ручки константное

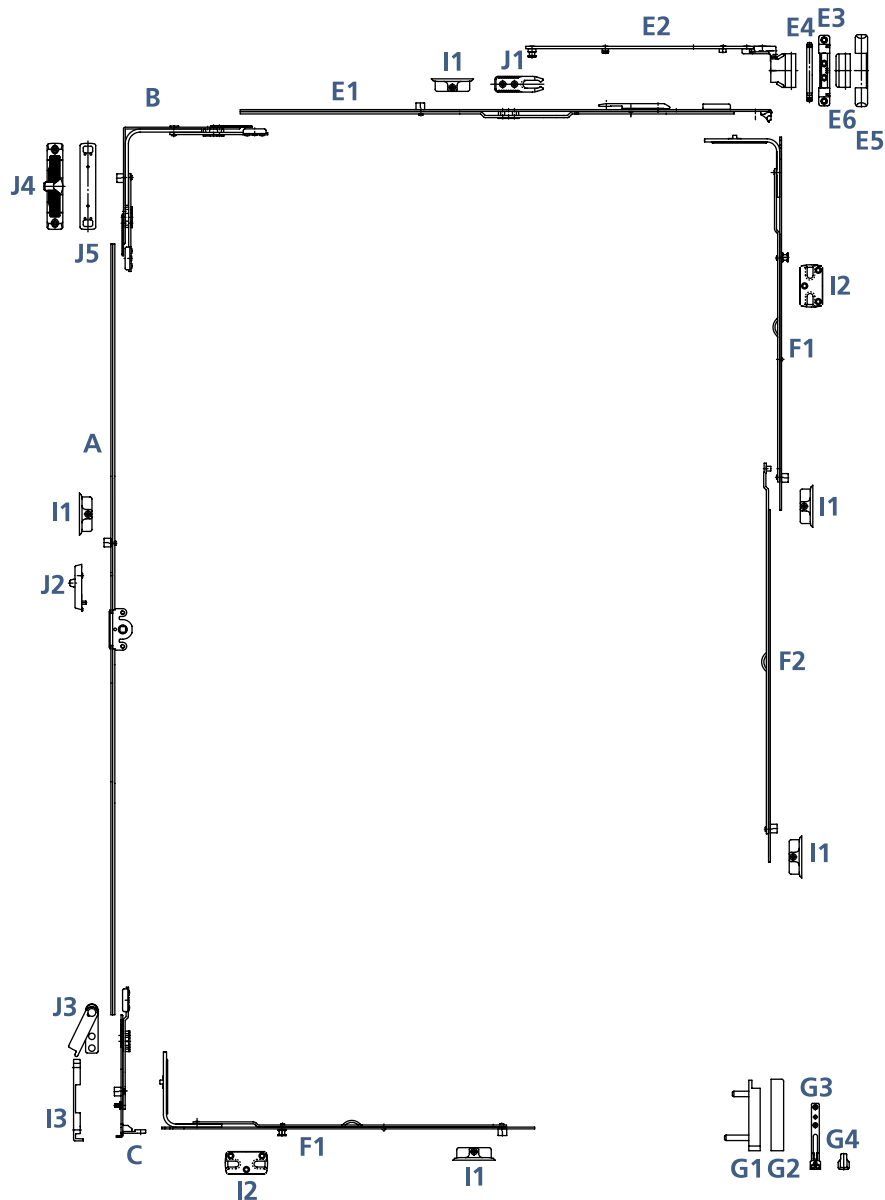
ось паза 13мм



константное
13мм
ось паза

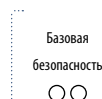


Базовая
безопасность

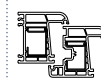


ОПЦИИ (другие возможности дополнительной комплектации см. стр. 190)

Дет.	Наименование	№ артикула	EAN-№ 4033449...	
J1	Демпфер для ножниц размера 60 и выше	DZ12193	017205	200
	Демпфер для ножниц размера 40	DZ12874	017212	200
J2	Блокиратор ошибочного действия - левый	DXZ1383L	128987	100
	Блокиратор ошибочного действия - правый	DXZ1383R	128994	100
J3	Микролифт левый (применение полько с поворотно-откидным запором/угловой передачей)	DXKF654L	128918	200
	Микролифт правый (применение полько с поворотно-откидным запором/угловой передачей)	DXKF654R	128925	200
J4	Запорная планка для микропроветривания	см. ГЛАВУ 4 - ПРОФИЛЕЗАВИСИМЫЕ ДЕТАЛИ		
J5	Подкладка для запорной планки с микропроветриванием	см. ГЛАВУ 4 - ПРОФИЛЕЗАВИСИМЫЕ ДЕТАЛИ		



константное
13мм
ось паза



ОТДЕЛЬНЫЕ ДЕТАЛИ

Дет.	Наименование	Размер створки 1	Размер створки 2	Цапфа	№ артикула	EAN-№ 4033449...	
A	Привод - 410	300 - 565		-	DXGK1504	129441	10
	Привод - 500	566 - 650		-	DXGK15052	138481	10
	Привод - 700	651 - 850		-	DXGK1507	129403	10
	Привод - 900	851 - 1050			DXGK1509	129472	10
	Привод - 1100	1051 - 1250			DXGK15115	129489	10
	Привод - 1300	1251 - 1450			DXGK1513	138498	10
	Привод - 1500	1451 - 1650			DXGK15156	138504	10
	Привод - 1700	1651 - 1850			DXGK15177	138511	10
	Привод - 1950	1851 - 2100			DXGK1519	138528	10
	Привод - 2200	2101 - 2350			DXGK1522	138535	10
B*	Угловая передача - 150 x 40				DXE04	129656	50
	Угловая передача - 150 x 150				DXE150R1	128192	50
C	Откидной запор				DXK01	129670	50
	Откидной запор для микролифта				DXK01F	130485	50
E1	Ножницы на створке - 40	280 - 470		-	DXS040	129519	25
	Ножницы на створке - 60	471 - 670		-	DXS060	128949	25
	Ножницы на створке - 90R	671 - 920			DXS090R	130348	25
	Ножницы на створке - 120	921 - 1220			DXS120	129533	25
	Ножницы на створке - 150	1221 - 1520			DXS150	129687	25
E2	Верхний рычаг ножниц - 40	280 - 470		-	DXSR015	138351	25
	Верхний рычаг ножниц - 60	471 - 670		-	DXSR025	129540	25
	Верхний рычаг ножниц - 90/120	671 - 1220		-	DXSR035	129557	25
	Верхний рычаг ножниц - 150	1221 - 1520		-	DXSR045	138559	25
E3	Опора верхней петли			-	DXSZ13278	129694	100
E4	Штифт опоры верхней петли			-	DXSZ40119	129700	100
E5	Накладка - для верхней петли - белая			-	DMZ12931W	016680	100
E6	Накладка - для верхней петли - белая			-	DMSZ13386W	015911	100
F1	Срединный запор - 200	280 - 750 FFB			DXV200P	142112	50
	Срединный запор - 400	751 - 920 FFB	870 - 1040 FFH		DXV400PR	148183	50
	Срединный запор - 600	921 - 1220 FFB	1041 - 1340 FFH		DXV600PR	147582	50
	Срединный запор - 800	1221 - 1520 FFB	1341 - 2350 FFH		DXV800PR	147605	25
F2	Дополнительный запор - 600		1901 - 2200 FFH		DXV600Z	129830	50
G1	Нижняя петля на створке 3DV-100кг			-	DXL3DVF	130515	100
G2	Накладка для нижней петли - белая			-	DLNZ13378W	012392	100
G3	Опора нижней петли 3DV-100кг			-	DXL3DV100R	130508	100
G4	Накладка для опоры нижней петли - белая			-	DLZ12205W	012422	100
I1	Запорная планка с роликовой цапфой				см. ГЛАВУ 4 - ПРОФИЛЕЗАВИСИМЫЕ ДЕТАЛИ		
I2	Запорная планка с грибовидной цапфой базовая безопасность				см. ГЛАВУ 4 - ПРОФИЛЕЗАВИСИМЫЕ ДЕТАЛИ		
I3	Откидная запорная планка				см. ГЛАВУ 4 - ПРОФИЛЕЗАВИСИМЫЕ ДЕТАЛИ		

ГЛАВА | 1
ПРЕДПРИЯТИЕ

ГЛАВА | 2
ОБОРУДОВАНИЕ

ГЛАВА | 3
ОСНОВНЫЕ ДЕТАЛИ

ГЛАВА | 4
ПРОФИЛЕЗАВИСИМЫЕ
ДЕТАЛИ

ГЛАВА | 5
УКАЗАНИЯ ПО МОНТАЖУ

ГЛАВА | 6
ВАЖНАЯ ИНФОРМАЦИЯ

* ОБРАТИТЕ ВНИМАНИЕ!

При ширине створки по фальцу до 390мм используется угловая передача 150 x 40 (№ арт. DXE04).

ОБЗОРЫ ФУРНИТУРЫ

DK2001M | ПОВОРОТНО-ОТКИДНАЯ | 2 СТВОРКИ

с комплектом фурнитуры для штульповой створки

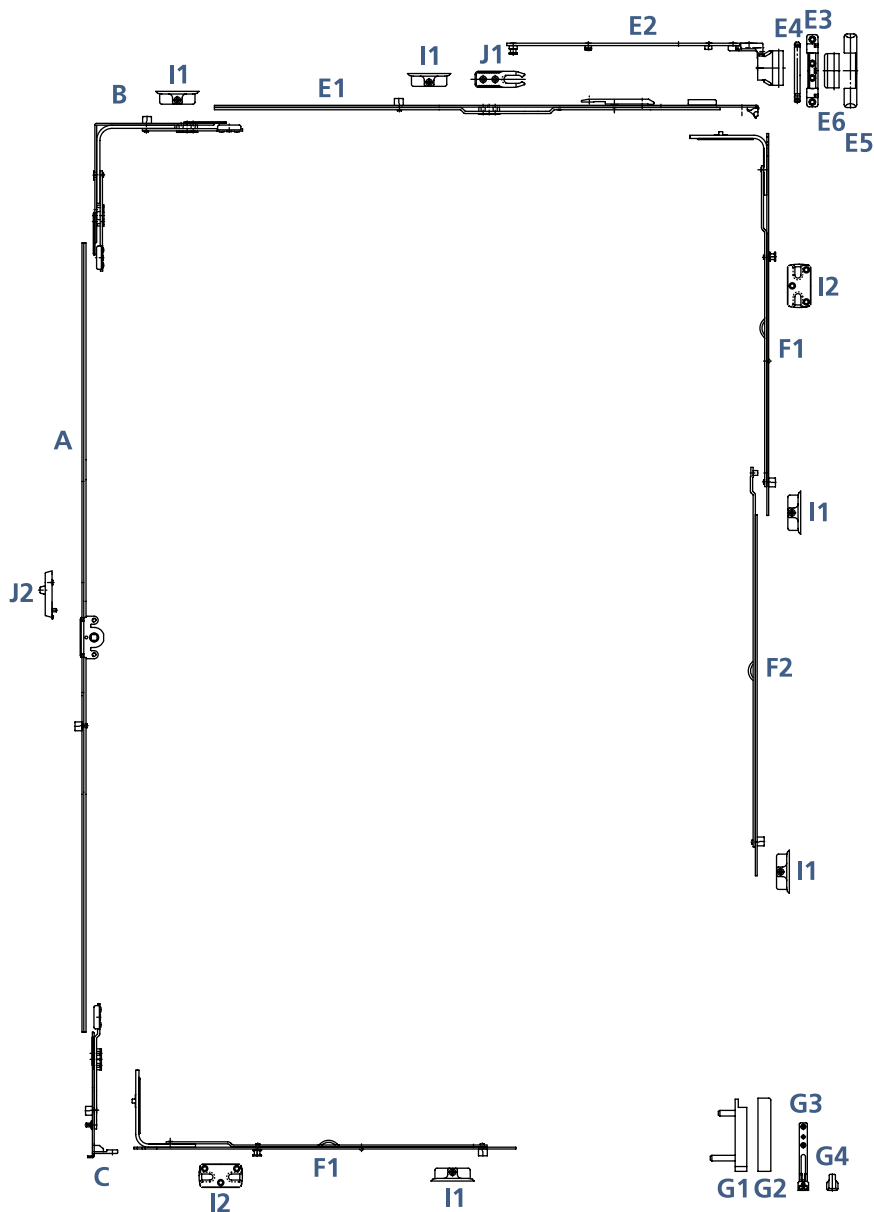
Базовая безопасность 2-го уровня | Поворотно-откидная створка

Положение ручки варьируемое | ось паза 13мм



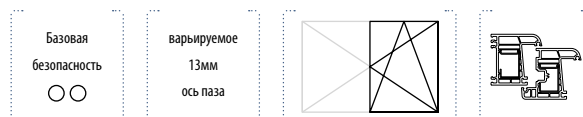
варьируемое
13мм
ось паза

Базовая
безопасность



ОПЦИИ (другие возможности дополнительной комплектации см. стр. 190)

Дет.	Наименование	№ артикула	EAN-№ 4033449...	
J1	Демпфер для ножниц размера 60 и выше	DZ12193	017205	200
	Демпфер для ножниц размера 40	DZ12874	017212	200
J2	Блокиратор ошибочного действия - левый	DXZ1383L	128987	100
	Блокиратор ошибочного действия - правый	DXZ1383R	128994	100



ОТДЕЛЬНЫЕ ДЕТАЛИ

Дет.	Наименование	Размер створки 1	Размер створки 2	Цапфа	№ артикула	EAN-№ 4033449...	
A	Привод - 570	566 - 870		-	DXGV1505	129779	10
	Привод - 740	871 - 1040			DXGV1507R	129786	10
	Привод - 1040	1041 - 1340			DXGV1510	128901	10
	Привод - 1300	1341 - 1600			DXGV1513	129793	10
	Привод - 1600	1601 - 1900			DXGV1516	129809	10
	Привод - 1900	1901 - 2200			DXGV1519	129816	10
B*	Угловая передача - 150 x 40				DXE04	129656	50
	Угловая передача - 150 x 150				DXE150R1	128192	50
C	Откидной запор				DXK01	129670	50
E1	Ножницы на створке - 40	280 - 470		-	DXS040	129519	25
	Ножницы на створке - 60	471 - 670		-	DXS060	128949	25
	Ножницы на створке - 90R	671 - 920			DXS090R	130348	25
	Ножницы на створке - 120	921 - 1220			DXS120	129533	25
	Ножницы на створке - 150	1221 - 1520			DXS150	129687	25
E2	Верхний рычаг ножниц - 40	280 - 470		-	DXSR015	138351	25
	Верхний рычаг ножниц - 60	471 - 670		-	DXSR025	129540	25
	Верхний рычаг ножниц - 90/120	671 - 1220		-	DXSR035	129557	25
	Верхний рычаг ножниц - 150	1221 - 1520		-	DXSR045	138559	25
E3	Опора верхней петли			-	DXSZ13278	129694	100
E4	Штифт опоры верхней петли			-	DXSZ40119	129700	100
E5	Накладка - для верхней петли - белая			-	DMZ12931W	016680	100
E6	Накладка - для верхней петли - белая			-	DMSZ13386W	015911	100
F1	Срединный запор - 200	280 - 750 FFB			DXV200P	142112	50
	Срединный запор - 400	751 - 920 FFB	870 - 1040 FFH		DXV400PR	148183	50
	Срединный запор - 600	921 - 1220 FFB	1041 - 1340 FFH		DXV600PR	147582	50
	Срединный запор - 800	1221 - 1520 FFB	1341 - 2350 FFH		DXV800PR	147605	25
F2	Дополнительный запор - 600		1901 - 2200 FFH		DXV600Z	129830	50
G1	Нижняя петля на створке 3DV-100кг			-	DXL3DVF	130515	100
G2	Накладка для нижней петли - белая			-	DLNZ13378W	012392	100
G3	Опора нижней петли 3DV-100кг			-	DXL3DV100R	130508	100
G4	Накладка для опоры нижней петли - белая			-	DLZ12205W	012422	100
I1	Запорная планка с роликовой цапфой				см. ГЛАВУ 4 - ПРОФИЛЕЗАВИСИМЫЕ ДЕТАЛИ		
I2	Запорная планка с грибовидной цапфой базовая безопасность				см. ГЛАВУ 4 - ПРОФИЛЕЗАВИСИМЫЕ ДЕТАЛИ		

ГЛАВА | 1
ПРЕДПРИЯТИЕГЛАВА | 2
ОБОРУДОВАНИЕГЛАВА | 3
ОСНОВНЫЕ ДЕТАЛИГЛАВА | 4
ПРОФИЛЕЗАВИСИМЫЕ
ДЕТАЛИГЛАВА | 5
УКАЗАНИЯ ПО МОНТАЖУГЛАВА | 6
ВАЖНАЯ ИНФОРМАЦИЯ

* ОБРАТИТЕ ВНИМАНИЕ!

При ширине створки по фальцу до 390мм используется угловая передача 150 x 40 (№ арт. DXE04).

ОБЗОРЫ ФУРНИТУРЫ

DK2001M | ПОВОРОТНО-ОТКИДНАЯ | 2 СТОРКИ

с комплектом фурнитуры для штульповой створки


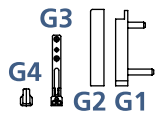
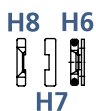
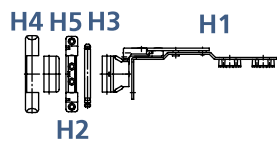
Базовая безопасность 1-го уровня | Штульповая створка

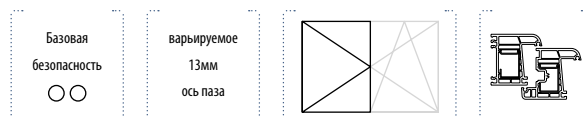
Положение ручки варьируемое | ось паза 13мм



варьируемое
13мм
ось паза

Базовая
безопасность





ОТДЕЛЬНЫЕ ДЕТАЛИ

Дет.	Наименование	Размер створки 1	Размер створки 2	Цапфа	№ артикула	EAN-№ 4033449...	
A	Привод - 700	700 - 870	-	-	DXDP07V	156843	10
	Привод - 820	871 - 1040	-	1	DXDP08V	168006	10
	Привод - 1040	1041 - 1340	-	1	DXDP10V	142594	10
	Привод - 1300	1341 - 1600	-	1	DXDP13V	156881	10
	Привод - 1600	1601 - 1900	-	2	DXDP16V	156904	10
	Привод - 1900	1901 - 2200	-	2	DXDP19V	156935	10
D1	Запор штульповой	-	-	-	DXPME43	165388	50
D2*	Зап. планка с рол. цапфой для наконечника	-	-	-	RZD48006X	095623	200
D3	Откидная запорная планка для наконечника	-	-	-	RKD47837X	095531	100
F	Срединный запор - 200	280 - 750 FFB	-		DXV200P	142112	50
	Срединный запор - 400	751 - 920 FFB	870 - 1040 FFH		DXV400PR	148183	50
	Срединный запор - 600	921 - 1220 FFB	1041 - 1340 FFH		DXV600PR	147582	50
	Срединный запор - 800	1221 - 1520 FFB	1341 - 2350 FFH		DXV800PR	147605	25
G1	Нижняя петля на створке 3DV-100кг	-	-	-	DXL3DVF	130515	100
G2	Накладка для нижней петли - белая	-	-	-	DLNZ13378W	012392	100
G3	Опора нижней петли 3DV-100кг	-	-	-	DXL3DV100R	130508	100
G4	Накладка для опоры нижней петли - белая	-	-	-	DLZ12205W	012422	100
H1	Поворотная петля на створке верх	-	-	-	DXDNA77285	130218	50
H2	Опора верхней петли	-	-	-	DXSZ13278	129694	100
H3	Штифт опоры верхней петли	-	-	-	DXSZ40119	129700	100
H4	Накладка - для верхней петли - белая	-	-	-	DMZ12931W	016680	100
H5	Накладка - для верхней петли - белая	-	-	-	DMSZ13386W	015911	100
H6	Срединная поворотная петля	-	-	-	DD11693S	130034	100
H7	Накладка - для срединной петли - белая	-	-	-	DD41339W	011548	100
H8	Накладка - для опоры срединной петли - белая	-	-	-	DD41342W	011562	100
I1	Запорная планка с роликовой цапфой	-	-	-	см. ГЛАВУ 4 - ПРОФИЛЕЗАВИСИМЫЕ ДЕТАЛИ		
I2	Запорная планка с грибовидной цапфой базовая безопасность	-	-	-	см. ГЛАВУ 4 - ПРОФИЛЕЗАВИСИМЫЕ ДЕТАЛИ		
I3	Запорная планка шпингалета	-	-	-	см. ГЛАВУ 4 - ПРОФИЛЕЗАВИСИМЫЕ ДЕТАЛИ		
I4	Подкладка под запорную планку для шпингалета	-	-	-	см. ГЛАВУ 4 - ПРОФИЛЕЗАВИСИМЫЕ ДЕТАЛИ		

* ОБРАТИТЕ ВНИМАНИЕ!

При использовании запорной планки с роликовой цапфой для наконечника (№ арт. RZD48006X) применяется угловая передача с двумя роликовыми цапфами (№ арт. DXE150R2), см. главу 3, группа комплектующих В.

ОБЗОРЫ ФУРНИТУРЫ

DK2001M | ПОВОРОТНО-ОТКИДНАЯ | 2 СТВОРКИ

с комплектом фурнитуры для штульповой створки

Базовая безопасность 2-го уровня | Поворотно-откидная створка

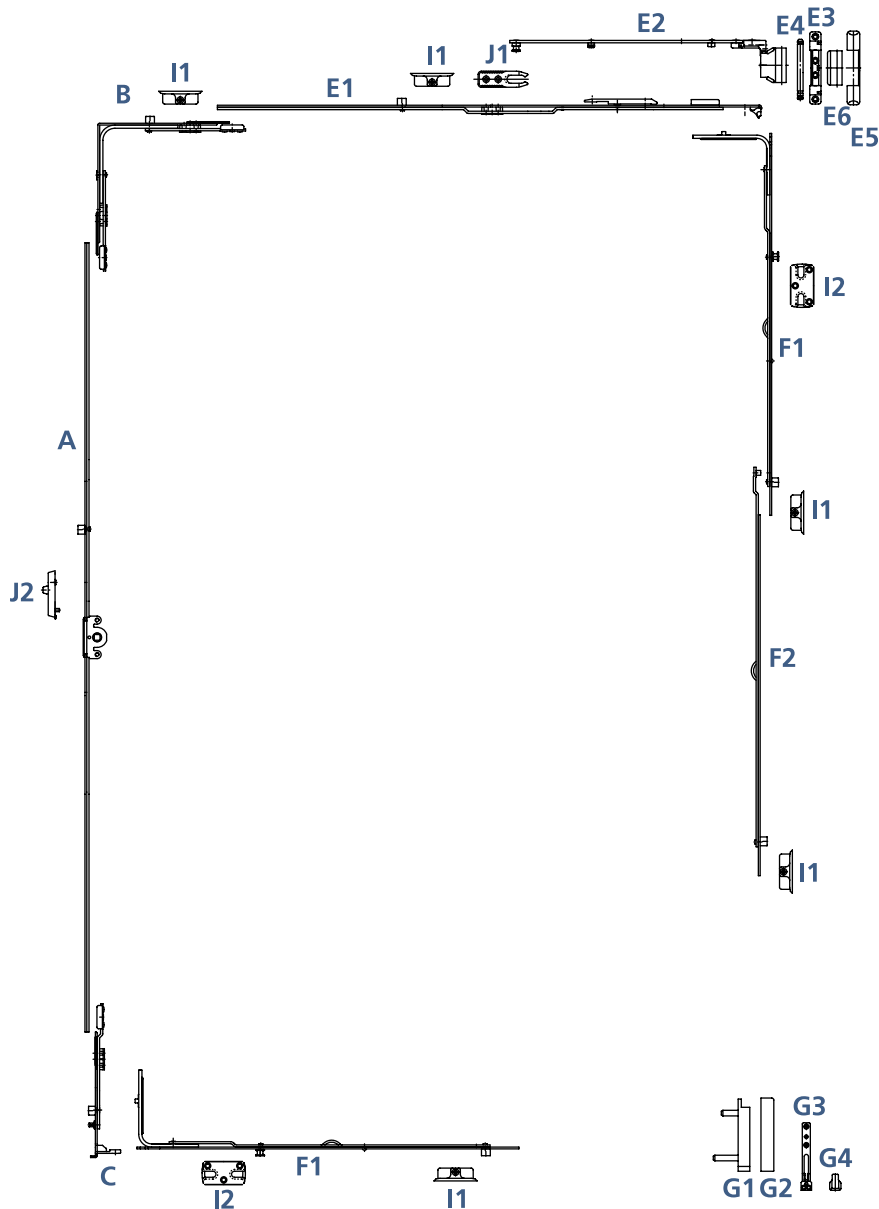
Положение ручки константное | ось паза 13мм




константное
13мм
ось паза

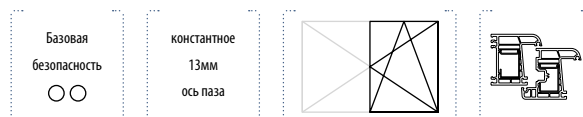


Базовая
безопасность






















ОПЦИИ (другие возможности дополнительной комплектации см. стр. 190)

Дет.	Наименование	№ артикула	EAN-№ 4033449...	
J1	Демпфер для ножниц размера 60 и выше	DZ12193	017205	200
	Демпфер для ножниц размера 40	DZ12874	017212	200
J2	Блокиратор ошибочного действия - левый	DXZ1383L	128987	100
	Блокиратор ошибочного действия - правый	DXZ1383R	128994	100



ОТДЕЛЬНЫЕ ДЕТАЛИ

Дет.	Наименование	Размер створки 1	Размер створки 2	Цапфа	№ артикула	EAN-№ 4033449...	
A	Привод - 700	651 - 850		-	DXGK1507	129403	10
	Привод - 900	851 - 1050			DXGK1509	129472	10
	Привод - 1100	1051 - 1250			DXGK15115	129489	10
	Привод - 1300	1251 - 1450			DXGK1513	138498	10
	Привод - 1500	1451 - 1650			DXGK15156	138504	10
	Привод - 1700	1651 - 1850			DXGK15177	138511	10
	Привод - 1950	1851 - 2100			DXGK1519	138528	10
	Привод - 2200	2101 - 2350			DXGK1522	138535	10
B*	Угловая передача - 150 x 40				DXE04	129656	50
	Угловая передача - 150 x 150				DXE150R1	128192	50
C	Откидной запор				DXK01	129670	50
E1	Ножницы на створке - 40	280 - 470		-	DXS040	129519	25
	Ножницы на створке - 60	471 - 670		-	DXS060	128949	25
	Ножницы на створке - 90R	671 - 920			DXS090R	130348	25
	Ножницы на створке - 120	921 - 1220			DXS120	129533	25
	Ножницы на створке - 150	1221 - 1520			DXS150	129687	25
E2	Верхний рычаг ножниц - 40	280 - 470		-	DXSR015	138351	25
	Верхний рычаг ножниц - 60	471 - 670		-	DXSR025	129540	25
	Верхний рычаг ножниц - 90/120	671 - 1220		-	DXSR035	129557	25
	Верхний рычаг ножниц - 150	1221 - 1520		-	DXSR045	138559	25
E3	Опора верхней петли			-	DXSZ13278	129694	100
E4	Штифт опоры верхней петли			-	DXSZ40119	129700	100
E5	Накладка - для верхней петли - белая			-	DMZ12931W	016680	100
E6	Накладка - для верхней петли - белая			-	DMSZ13386W	015911	100
F1	Срединный запор - 200	280 - 750 FFB			DXV200P	142112	50
	Срединный запор - 400	751 - 920 FFB	870 - 1040 FFH		DXV400PR	148183	50
	Срединный запор - 600	921 - 1220 FFB	1041 - 1340 FFH		DXV600PR	147582	50
	Срединный запор - 800	1221 - 1520 FFB	1341 - 2350 FFH		DXV800PR	147605	25
F2	Дополнительный запор - 600		1901 - 2200 FFH		DXV600Z	129830	50
G1	Нижняя петля на створке 3DV-100кг			-	DXL3DVF	130515	100
G2	Накладка для нижней петли - белая			-	DLNZ13378W	012392	100
G3	Опора нижней петли 3DV-100кг			-	DXL3DV100R	130508	100
G4	Накладка для опоры нижней петли - белая			-	DLZ12205W	012422	100
I1	Запорная планка с роликовой цапфой	см. ГЛАВУ 4 - ПРОФИЛЕЗАВИСИМЫЕ ДЕТАЛИ					
I2	Запорная планка с грибовидной цапфой базовая безопасность	см. ГЛАВУ 4 - ПРОФИЛЕЗАВИСИМЫЕ ДЕТАЛИ					

* ОБРАТИТЕ ВНИМАНИЕ!

При ширине створки по фальцу до 390мм используется угловая передача 150 x 40 (№ арт. DXE04).

ГЛАВА | 1
ПРЕДПРИЯТИЕ

ГЛАВА | 2
ОБОРУДОВАНИЕ

ГЛАВА | 3
ОСНОВНЫЕ ДЕТАЛИ

ГЛАВА | 4
ПРОФИЛЕЗАВИСИМЫЕ
ДЕТАЛИ

ГЛАВА | 5
УКАЗАНИЯ ПО МОНТАЖУ

ГЛАВА | 6
ВАЖНАЯ ИНФОРМАЦИЯ

ОБЗОРЫ ФУРНИТУРЫ

DK2001M | ПОВОРОТНО-ОТКИДНАЯ | 2 СТОРКИ

с комплектом фурнитуры для штульповой створки

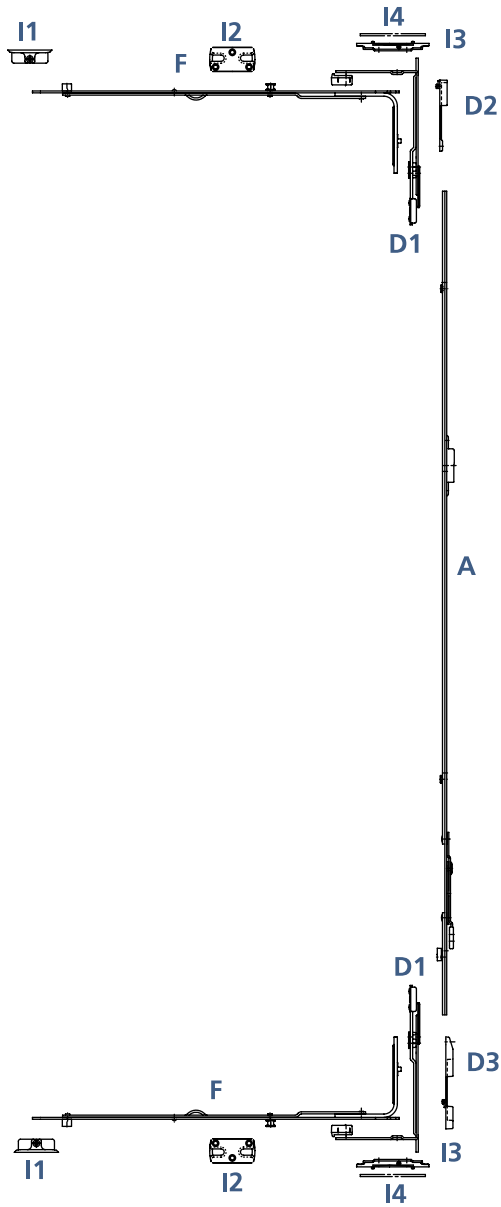
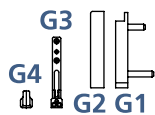
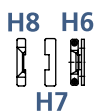
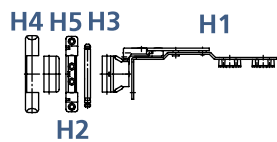
Базовая безопасность 1-го уровня | Штульповая створка

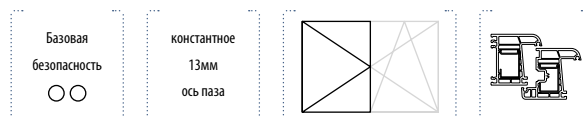
Положение ручки константное | ось паза 13мм








константное
13мм
ось паза

Базовая
безопасность





ОТДЕЛЬНЫЕ ДЕТАЛИ

Дет.	Наименование	Размер створки 1	Размер створки 2	Цапфа	№ артикула	EAN-№ 4033449...	
A	Привод - 700	650 - 850	-	-	DXDP07K	156836	10
	Привод - 900	851 - 1050	-	1	DXDP09K	156850	10
	Привод - 1100	1051 - 1250	-	1	DXDP11K	156867	10
	Привод - 1300	1251 - 1450	-	1	DXDP13K	156874	10
	Привод - 1500	1451 - 1650	-	1	DXDP15K	156898	10
	Привод - 1700	1651 - 1850	-	2	DXDP17K	156911	10
	Привод - 1950	1851 - 2100	-	2	DXDP19K	156928	10
	Привод - 2200	2101 - 2350	-	2	DXDP22K	156942	10
D1	Запор штульповой	-	-	-	DXPME43	165388	50
D2*	Зап. планка с рол. цапфой для наконечника	-	-	-	RZD48006X	095623	200
D3	Откидная запорная планка для наконечника	-	-	-	RKD47837X	095531	100
F	Срединный запор - 200	280 - 750 FFB	-		DXV200P	142112	50
	Срединный запор - 400	751 - 920 FFB	870 - 1040 FFH		DXV400PR	148183	50
	Срединный запор - 600	921 - 1220 FFB	1041 - 1340 FFH		DXV600PR	147582	50
	Срединный запор - 800	1221 - 1520 FFB	1341 - 2350 FFH		DXV800PR	147605	25
G1	Нижняя петля на створке 3DV-100кг	-	-	-	DXL3DVF	130515	100
G2	Накладка для нижней петли - белая	-	-	-	DLNZ13378W	012392	100
G3	Опора нижней петли 3DV-100кг	-	-	-	DXL3DV100R	130508	100
G4	Накладка для опоры нижней петли - белая	-	-	-	DLZ12205W	012422	100
H1	Поворотная петля на створке верх	-	-	-	DXDNA77285	130218	50
H2	Опора верхней петли	-	-	-	DXSZ13278	129694	100
H3	Штифт опоры верхней петли	-	-	-	DXSZ40119	129700	100
H4	Накладка - для верхней петли - белая	-	-	-	DMZ12931W	016680	100
H5	Накладка - для верхней петли - белая	-	-	-	DMSZ13386W	015911	100
H6	Срединная поворотная петля	-	-	-	DD11693S	130034	100
H7	Накладка - для срединной петли - белая	-	-	-	DD41339W	011548	100
H8	Накладка - для опоры срединной петли - белая	-	-	-	DD41342W	011562	100
I1	Запорная планка с роликовой цапфой	-	-	-	см. ГЛАВУ 4 - ПРОФИЛЕЗАВИСИМЫЕ ДЕТАЛИ		
I2	Запорная планка с грибовидной цапфой базовая безопасность	-	-	-	см. ГЛАВУ 4 - ПРОФИЛЕЗАВИСИМЫЕ ДЕТАЛИ		
I3	Запорная планка шпингалета	-	-	-	см. ГЛАВУ 4 - ПРОФИЛЕЗАВИСИМЫЕ ДЕТАЛИ		
I4	Подкладка под запорную планку для шпингалета	-	-	-	см. ГЛАВУ 4 - ПРОФИЛЕЗАВИСИМЫЕ ДЕТАЛИ		

* ОБРАТИТЕ ВНИМАНИЕ!

При использовании запорной планки с роликовой цапфой для наконечника (№ арт. RZD48006X) применяется угловая передача с двумя роликовыми цапфами (№ арт. DXE150R2), см. главу 3, группа комплектующих В.

ГЛАВА | 1
ПРЕДПРИЯТИЕ

ГЛАВА | 2
ОБОРУДОВАНИЕ

ГЛАВА | 3
ОСНОВНЫЕ ДЕТАЛИ

ГЛАВА | 4
ПРОФИЛЕЗАВИСИМЫЕ
ДЕТАЛИ

ГЛАВА | 5
УКАЗАНИЯ ПО МОНТАЖУ

ГЛАВА | 6
ВАЖНАЯ ИНФОРМАЦИЯ

ОБЗОРЫ ФУРНИТУРЫ

DK2001M | ПОВОРОТНО-ОТКИДНАЯ | 1 СТВОРКА

Базовая безопасность 3-го уровня

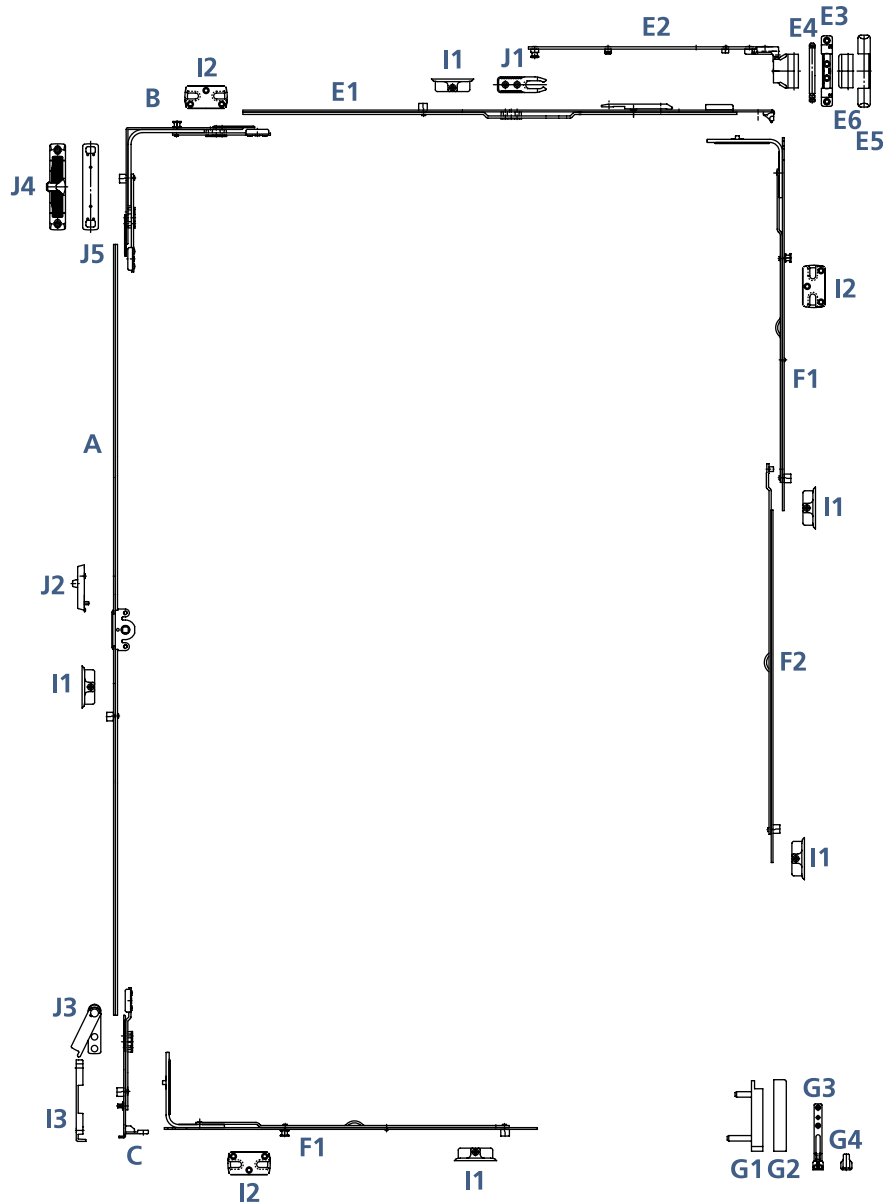
Положение ручки варьируемое

ось паза 13мм



варьируемое
13мм
ось паза

Базовая
безопасность
○○○

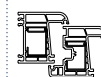


ОПЦИИ (другие возможности дополнительной комплектации см. стр. 190)

Дет.	Наименование	№ артикула	EAN-№ 4033449...	
J1	Демпфер для ножниц размера 60 и выше	DZ12193	017205	200
	Демпфер для ножниц размера 40	DZ12874	017212	200
J2	Блокиратор ошибочного действия - левый	DXZ1383L	128987	100
	Блокиратор ошибочного действия - правый	DXZ1383R	128994	100
J3	Микролифт левый (применение полько с поворотно-откидным запором/угловой передачей)	DXKF654L	128918	200
	Микролифт правый (применение полько с поворотно-откидным запором/угловой передачей)	DXKF654R	128925	200
J4	Запорная планка для микропроветривания	см. ГЛАВУ 4 - ПРОФИЛЕЗАВИСИМЫЕ ДЕТАЛИ		
J5	Подкладка для запорной планки с микропроветриванием	см. ГЛАВУ 4 - ПРОФИЛЕЗАВИСИМЫЕ ДЕТАЛИ		



варьируемое
13мм
ось паза



ОТДЕЛЬНЫЕ ДЕТАЛИ

Дет.	Наименование	Размер створки 1	Размер створки 2	Цапфа	№ артикула	EAN-№ 4033449...	
A	Привод - 570	566 - 870		-	DXGV1505	129779	10
	Привод - 740	871 - 1040			DXGV1507R	129786	10
	Привод - 1040	1041 - 1340			DXGV1510	128901	10
	Привод - 1300	1341 - 1600			DXGV1513	129793	10
	Привод - 1600	1601 - 1900			DXGV1516	129809	10
	Привод - 1900	1901 - 2200			DXGV1519	129816	10
B*	Угловая передача - 150 x 150				DXE150RP	129663	50
	Угловая передача - 150 x 40				DXE04P	135237	50
C	Откидной запор				DXK01	129670	50
	Откидной запор для микролифта				DXK01F	130485	50
E1	Ножницы на створке - 40	280 - 470		-	DXS040	129519	25
	Ножницы на створке - 60	471 - 670		-	DXS060	128949	25
	Ножницы на створке - 90R	671 - 920			DXS090R	130348	25
	Ножницы на створке - 120	921 - 1220			DXS120	129533	25
	Ножницы на створке - 150	1221 - 1520			DXS150	129687	25
E2	Верхний рычаг ножниц - 40	280 - 470		-	DXSR015	138351	25
	Верхний рычаг ножниц - 60	471 - 670		-	DXSR025	129540	25
	Верхний рычаг ножниц - 90/120	671 - 1220		-	DXSR035	129557	25
	Верхний рычаг ножниц - 150	1221 - 1520		-	DXSR045	138559	25
E3	Опора верхней петли			-	DXSZ13278	129694	100
E4	Штифт опоры верхней петли			-	DXSZ40119	129700	100
E5	Накладка - для верхней петли - белая			-	DMZ12931W	016680	100
E6	Накладка - для верхней петли - белая			-	DMSZ13386W	015911	100
F1	Срединный запор - 200	280 - 750 FFB			DXV200P	142112	50
	Срединный запор - 400	751 - 920 FFB	870 - 1040 FFH		DXV400PR	148183	50
	Срединный запор - 600	921 - 1220 FFB	1041 - 1340 FFH		DXV600PR	147582	50
	Срединный запор - 800	1221 - 1520 FFB	1341 - 2350 FFH		DXV800PR	147605	25
F2	Дополнительный запор - 600		1901 - 2200 FFH		DXV600Z	129830	50
G1	Нижняя петля на створке 3DV-100кг			-	DXL3DVF	130515	100
G2	Накладка для нижней петли - белая			-	DLNZ13378W	012392	100
G3	Опора нижней петли 3DV-100кг			-	DXL3DV100R	130508	100
G4	Накладка для опоры нижней петли - белая			-	DLZ12205W	012422	100
I1	Запорная планка с роликовой цапфой				см. ГЛАВУ 4 - ПРОФИЛЕЗАВИСИМЫЕ ДЕТАЛИ		
I2	Запорная планка с грибовидной цапфой базовая безопасность				см. ГЛАВУ 4 - ПРОФИЛЕЗАВИСИМЫЕ ДЕТАЛИ		
I3	Откидная запорная планка				см. ГЛАВУ 4 - ПРОФИЛЕЗАВИСИМЫЕ ДЕТАЛИ		

* ОБРАТИТЕ ВНИМАНИЕ!

При ширине створки по фальцу до 390мм используется угловая передача 150 x 40 (№ арт. DXE04P).

ГЛАВА | 1
ПРЕДПРИЯТИЕ

ГЛАВА | 2
ОБОРУДОВАНИЕ

ГЛАВА | 3
ОСНОВНЫЕ ДЕТАЛИ

ГЛАВА | 4
ПРОФИЛЕЗАВИСИМЫЕ
ДЕТАЛИ

ГЛАВА | 5
УКАЗАНИЯ ПО МОНТАЖУ

ГЛАВА | 6
ВАЖНАЯ ИНФОРМАЦИЯ

ОБЗОРЫ ФУРНИТУРЫ

DK2001M | ПОВОРОТНО-ОТКИДНАЯ | 1 СТВОРКА

Базовая безопасность 3-го уровня

Положение ручки константное

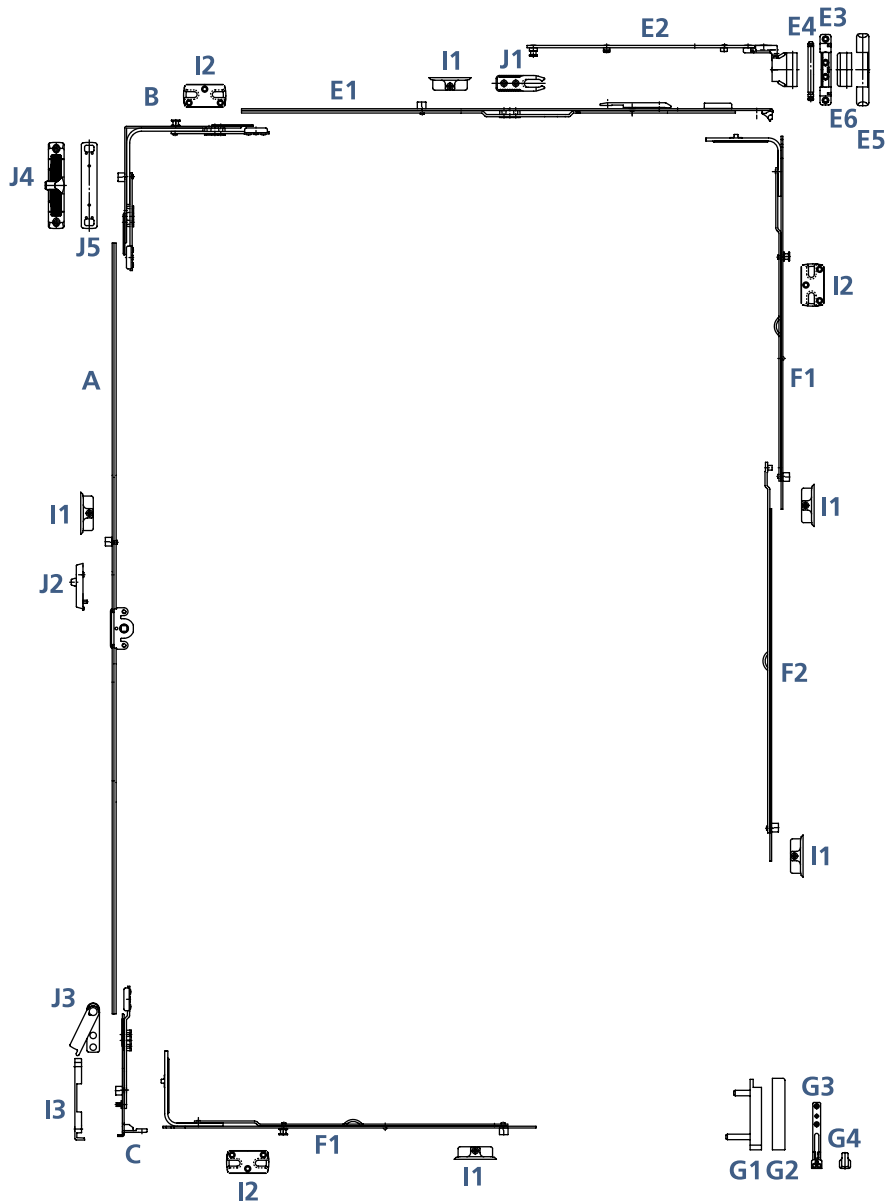
ось паза 13мм



константное
13мм
ось паза

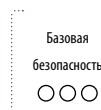


Базовая
безопасность

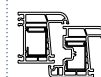


ОПЦИИ (другие возможности дополнительной комплектации см. стр. 190)





















Дет.	Наименование	№ артикула	EAN-№ 4033449...	
J1	Демпфер для ножниц размера 60 и выше	DZ12193	017205	200
	Демпфер для ножниц размера 40	DZ12874	017212	200
J2	Блокиратор ошибочного действия - левый	DXZ1383L	128987	100
	Блокиратор ошибочного действия - правый	DXZ1383R	128994	100
J3	Микролифт левый (применение полько с поворотно-откидным запором/угловой передачей)	DXKF654L	128918	200
	Микролифт правый (применение полько с поворотно-откидным запором/угловой передачей)	DXKF654R	128925	200
J4	Запорная планка для микропроветривания	см. ГЛАВУ 4 - ПРОФИЛЕЗАВИСИМЫЕ ДЕТАЛИ		
J5	Подкладка для запорной планки с микропроветриванием	см. ГЛАВУ 4 - ПРОФИЛЕЗАВИСИМЫЕ ДЕТАЛИ		



константное
13мм
ось паза



ОТДЕЛЬНЫЕ ДЕТАЛИ

Дет.	Наименование	Размер створки 1	Размер створки 2	Цапфа	№ артикула	EAN-№ 4033449...	
A	Привод - 410	300 - 565		-	DXGK1504	129441	10
	Привод - 500	566 - 650		-	DXGK15052	138481	10
	Привод - 700	651 - 850		-	DXGK1507	129403	10
	Привод - 900	851 - 1050			DXGK1509	129472	10
	Привод - 1100	1051 - 1250			DXGK15115	129489	10
	Привод - 1300	1251 - 1450			DXGK1513	138498	10
	Привод - 1500	1451 - 1650			DXGK15156	138504	10
	Привод - 1700	1651 - 1850			DXGK15177	138511	10
	Привод - 1950	1851 - 2100			DXGK1519	138528	10
	Привод - 2200	2101 - 2350			DXGK1522	138535	10
B*	Угловая передача - 150 x 150				DXE150RP	129663	50
	Угловая передача - 150 x 40				DXE04P	135237	50
C	Откидной запор				DXK01	129670	50
	Откидной запор для микролифта				DXK01F	130485	50
E1	Ножницы на створке - 40	280 - 470		-	DXS040	129519	25
	Ножницы на створке - 60	471 - 670		-	DXS060	128949	25
	Ножницы на створке - 90R	671 - 920			DXS090R	130348	25
	Ножницы на створке - 120	921 - 1220			DXS120	129533	25
	Ножницы на створке - 150	1221 - 1520			DXS150	129687	25
E2	Верхний рычаг ножниц - 40	280 - 470		-	DXSR015	138351	25
	Верхний рычаг ножниц - 60	471 - 670		-	DXSR025	129540	25
	Верхний рычаг ножниц - 90/120	671 - 1220		-	DXSR035	129557	25
	Верхний рычаг ножниц - 150	1221 - 1520		-	DXSR045	138559	25
E3	Опора верхней петли			-	DXSZ13278	129694	100
E4	Штифт опоры верхней петли			-	DXSZ40119	129700	100
E5	Накладка - для верхней петли - белая			-	DMZ12931W	016680	100
E6	Накладка - для верхней петли - белая			-	DMSZ13386W	015911	100
F1	Срединный запор - 200	280 - 750 FFB			DXV200P	142112	50
	Срединный запор - 400	751 - 920 FFB	870 - 1040 FFH		DXV400PR	148183	50
	Срединный запор - 600	921 - 1220 FFB	1041 - 1340 FFH		DXV600PR	147582	50
	Срединный запор - 800	1221 - 1520 FFB	1341 - 2350 FFH		DXV800PR	147605	25
F2	Дополнительный запор - 600		1901 - 2200 FFH		DXV600Z	129830	50
G1	Нижняя петля на створке 3DV-100кг			-	DXL3DVF	130515	100
G2	Накладка для нижней петли - белая			-	DLNZ13378W	012392	100
G3	Опора нижней петли 3DV-100кг			-	DXL3DV100R	130508	100
G4	Накладка для опоры нижней петли - белая			-	DLZ12205W	012422	100
I1	Запорная планка с роликовой цапфой				см. ГЛАВУ 4 - ПРОФИЛЕЗАВИСИМЫЕ ДЕТАЛИ		
I2	Запорная планка с грибовидной цапфой базовая безопасность				см. ГЛАВУ 4 - ПРОФИЛЕЗАВИСИМЫЕ ДЕТАЛИ		
I3	Откидная запорная планка				см. ГЛАВУ 4 - ПРОФИЛЕЗАВИСИМЫЕ ДЕТАЛИ		

ГЛАВА | 1
ПРЕДПРИЯТИЕ

ГЛАВА | 2
ОБОРУДОВАНИЕ

ГЛАВА | 3
ОСНОВНЫЕ ДЕТАЛИ

ГЛАВА | 4
ПРОФИЛЕЗАВИСИМЫЕ
ДЕТАЛИ

ГЛАВА | 5
УКАЗАНИЯ ПО МОНТАЖУ

ГЛАВА | 6
ВАЖНАЯ ИНФОРМАЦИЯ

* ОБРАТИТЕ ВНИМАНИЕ!

При ширине створки по фальцу до 390мм используется угловая передача 150 x 40 (№ арт. DXE04P).

ОБЗОРЫ ФУРНИТУРЫ

DK2001M | ПОВОРОТНО-ОТКИДНАЯ | 2 СТВОРКИ

с комплектом фурнитуры для стульповой створки

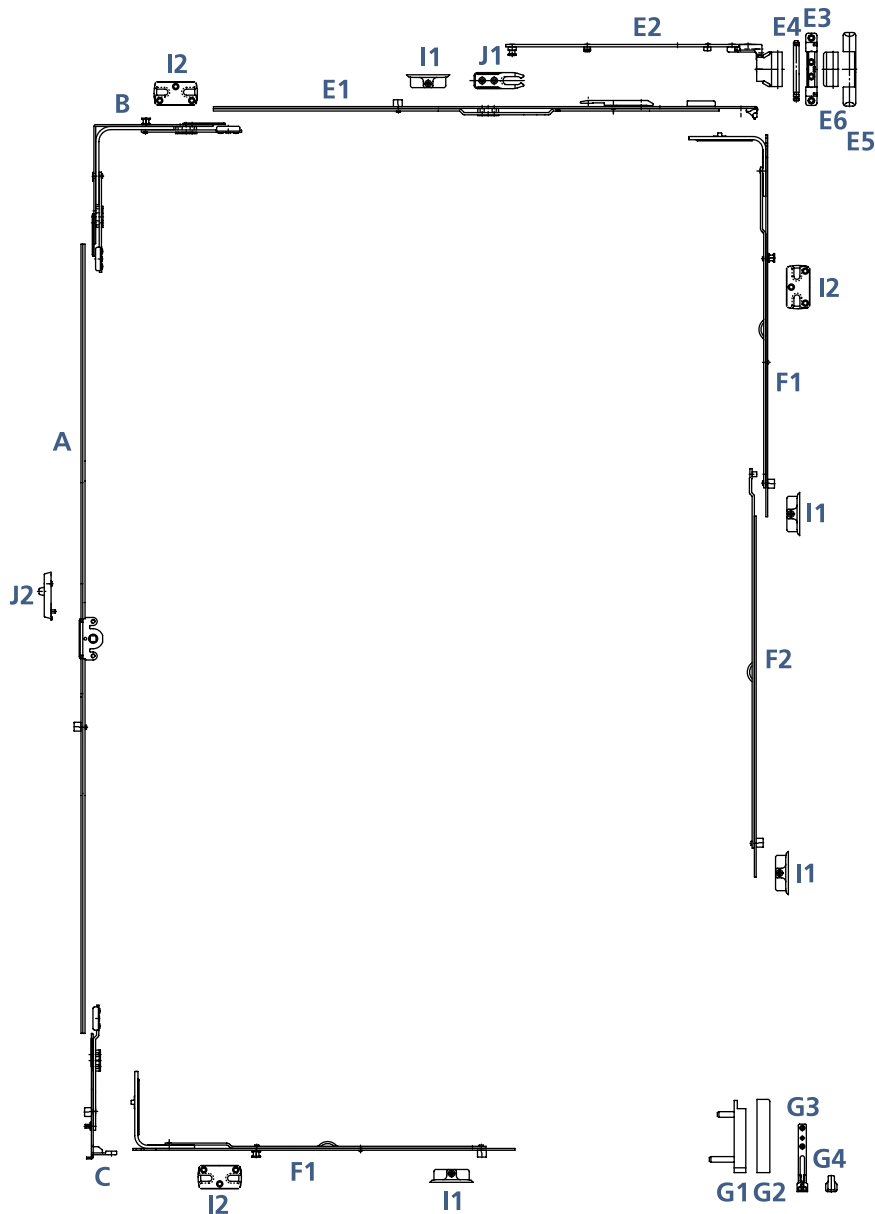
Базовая безопасность 3-го уровня | Поворотно-откидная створка

Положение ручки варьируемое | ось паза 13мм




варьируемое
13мм
ось паза

Базовая
безопасность



















ОПЦИИ (другие возможности дополнительной комплектации см. стр. 190)

Дет.	Наименование	№ артикула	EAN-№ 4033449...	
J1	Демпфер для ножниц размера 60 и выше	DZ12193	017205	200
	Демпфер для ножниц размера 40	DZ12874	017212	200
J2	Блокиратор ошибочного действия - левый	DXZ1383L	128987	100
	Блокиратор ошибочного действия - правый	DXZ1383R	128994	100



ОТДЕЛЬНЫЕ ДЕТАЛИ

Дет.	Наименование	Размер створки 1	Размер створки 2	Цапфа	№ артикула	EAN-№ 4033449...	
A	Привод - 570	566 - 870		-	DXGV1505	129779	10
	Привод - 740	871 - 1040			DXGV1507R	129786	10
	Привод - 1040	1041 - 1340			DXGV1510	128901	10
	Привод - 1300	1341 - 1600			DXGV1513	129793	10
	Привод - 1600	1601 - 1900			DXGV1516	129809	10
	Привод - 1900	1901 - 2200			DXGV1519	129816	10
B	Угловая передача - 150 x 150				DXE150P1	122312	50
C	Откидной запор				DXK01	129670	50
E1*	Ножницы на створке - 40	280 - 470		-	DXS040	129519	25
	Ножницы на створке - 60	471 - 670		-	DXS060	128949	25
	Ножницы на створке - 90R	671 - 920			DXS090R	130348	25
	Ножницы на створке - 120	921 - 1220			DXS120	129533	25
	Ножницы на створке - 150	1221 - 1520			DXS150	129687	25
E2	Верхний рычаг ножниц - 40	280 - 470		-	DXSR015	138351	25
	Верхний рычаг ножниц - 60	471 - 670		-	DXSR025	129540	25
	Верхний рычаг ножниц - 90/120	671 - 1220		-	DXSR035	129557	25
	Верхний рычаг ножниц - 150	1221 - 1520		-	DXSR045	138559	25
E3	Опора верхней петли			-	DXSZ13278	129694	100
E4	Штифт опоры верхней петли			-	DXSZ40119	129700	100
E5	Накладка - для верхней петли - белая			-	DMZ12931W	016680	100
E6	Накладка - для верхней петли - белая			-	DMSZ13386W	015911	100
F1	Срединный запор - 200	280 - 750 FFB			DXV200P	142112	50
	Срединный запор - 400	751 - 920 FFB	870 - 1040 FFH		DXV400PR	148183	50
	Срединный запор - 600	921 - 1220 FFB	1041 - 1340 FFH		DXV600PR	147582	50
	Срединный запор - 800	1221 - 1520 FFB	1341 - 2350 FFH		DXV800PR	147605	25
F2	Дополнительный запор - 600		1901 - 2200 FFH		DXV600Z	129830	50
G1	Нижняя петля на створке 3DV-100кг			-	DXL3DVF	130515	100
G2	Накладка для нижней петли - белая			-	DLNZ13378W	012392	100
G3	Опора нижней петли 3DV-100кг			-	DXL3DV100R	130508	100
G4	Накладка для опоры нижней петли - белая			-	DLZ12205W	012422	100
I1	Запорная планка с роликовой цапфой				см. ГЛАВУ 4 - ПРОФИЛЕЗАВИСИМЫЕ ДЕТАЛИ		
I2	Запорная планка с грибовидной цапфой базовая безопасность				см. ГЛАВУ 4 - ПРОФИЛЕЗАВИСИМЫЕ ДЕТАЛИ		

* ОБРАТИТЕ ВНИМАНИЕ!

Минимальная ширина створки по фальцу 390мм

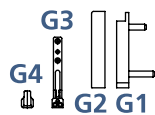
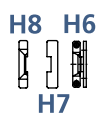
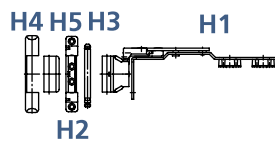
ГЛАВА | 1
ПРЕДПРИЯТИЕГЛАВА | 2
ОБОРУДОВАНИЕГЛАВА | 3
ОСНОВНЫЕ ДЕТАЛИГЛАВА | 4
ПРОФИЛЕЗАВИСИМЫЕ
ДЕТАЛИГЛАВА | 5
УКАЗАНИЯ ПО МОНТАЖУГЛАВА | 6
ВАЖНАЯ ИНФОРМАЦИЯ

ОБЗОРЫ ФУРНИТУРЫ



варьируемое
13мм
ось паза

Базовая
безопасность
○○○




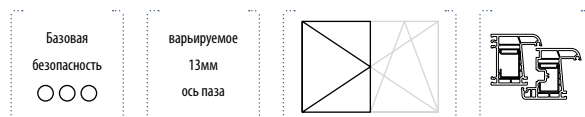
DK2001M | ПОВОРОТНО-ОТКИДНАЯ | 2 СТОРКИ

с комплектом фурнитуры для штульповой створки

Базовая безопасность 1-го уровня | Штульповая створка

Положение ручки варьируемое | ось паза 13мм





ОТДЕЛЬНЫЕ ДЕТАЛИ

Дет.	Наименование	Размер створки 1	Размер створки 2	Цапфа	№ артикула	EAN-№ 4033449...	
A	Привод - 700	700 - 870	-	-	DXDP07V	156843	10
	Привод - 820	871 - 1040	-	1	DXDP08V	168006	10
	Привод - 1040	1041 - 1340	-	1	DXDP10V	142594	10
	Привод - 1300	1341 - 1600	-	1	DXDP13V	156881	10
	Привод - 1600	1601 - 1900	-	2	DXDP16V	156904	10
	Привод - 1900	1901 - 2200	-	2	DXDP19V	156935	10
D1	Запор штульповой	-	-	-	DXPME43	165388	50
D2*	Зап. планка с рол. цапфой для наконечника	-	-	-	RZD48006X	095623	200
D3	Откидная запорная планка для наконечника	-	-	-	RKD47837X	095531	100
F	Срединный запор - 200	280 - 750 FFB	-		DXV200P	142112	50
	Срединный запор - 400	751 - 920 FFB	870 - 1040 FFH		DXV400PR	148183	50
	Срединный запор - 600	921 - 1220 FFB	1041 - 1340 FFH		DXV600PR	147582	50
	Срединный запор - 800	1221 - 1520 FFB	1341 - 2350 FFH		DXV800PR	147605	25
G1	Нижняя петля на створке 3DV-100кг	-	-	-	DXL3DVF	130515	100
G2	Накладка для нижней петли - белая	-	-	-	DLNZ13378W	012392	100
G3	Опора нижней петли 3DV-100кг	-	-	-	DXL3DV100R	130508	100
G4	Накладка для опоры нижней петли - белая	-	-	-	DLZ12205W	012422	100
H1	Поворотная петля на створке верх	-	-	-	DXDNA77285	130218	50
H2	Опора верхней петли	-	-	-	DXSZ13278	129694	100
H3	Штифт опоры верхней петли	-	-	-	DXSZ40119	129700	100
H4	Накладка - для верхней петли - белая	-	-	-	DMZ12931W	016680	100
H5	Накладка - для верхней петли - белая	-	-	-	DMSZ13386W	015911	100
H6	Срединная поворотная петля	-	-	-	DD11693S	130034	100
H7	Накладка - для срединной петли - белая	-	-	-	DD41339W	011548	100
H8	Накладка - для опоры срединной петли - белая	-	-	-	DD41342W	011562	100
I1	Запорная планка с роликовой цапфой	-	-	-	см. ГЛАВУ 4 - ПРОФИЛЕЗАВИСИМЫЕ ДЕТАЛИ		
I2	Запорная планка с грибовидной цапфой базовая безопасность	-	-	-	см. ГЛАВУ 4 - ПРОФИЛЕЗАВИСИМЫЕ ДЕТАЛИ		
I3	Запорная планка шпингалета	-	-	-	см. ГЛАВУ 4 - ПРОФИЛЕЗАВИСИМЫЕ ДЕТАЛИ		
I4	Подкладка под запорную планку для шпингалета	-	-	-	см. ГЛАВУ 4 - ПРОФИЛЕЗАВИСИМЫЕ ДЕТАЛИ		

* ОБРАТИТЕ ВНИМАНИЕ!

При использовании запорной планки с роликовой цапфой (№ арт. RZD48006X) применяется угловая передача с одной роликовой и одной грибовидной цапфой (№ арт. DXE150RP), см. главу 3, группа комплектующих В.

ОБЗОРЫ ФУРНИТУРЫ

DK2001M | ПОВОРОТНО-ОТКИДНАЯ | 2 СТВОРКИ

с комплектом фурнитуры для шульповой створки

Базовая безопасность 3-го уровня | Поворотно-откидная створка

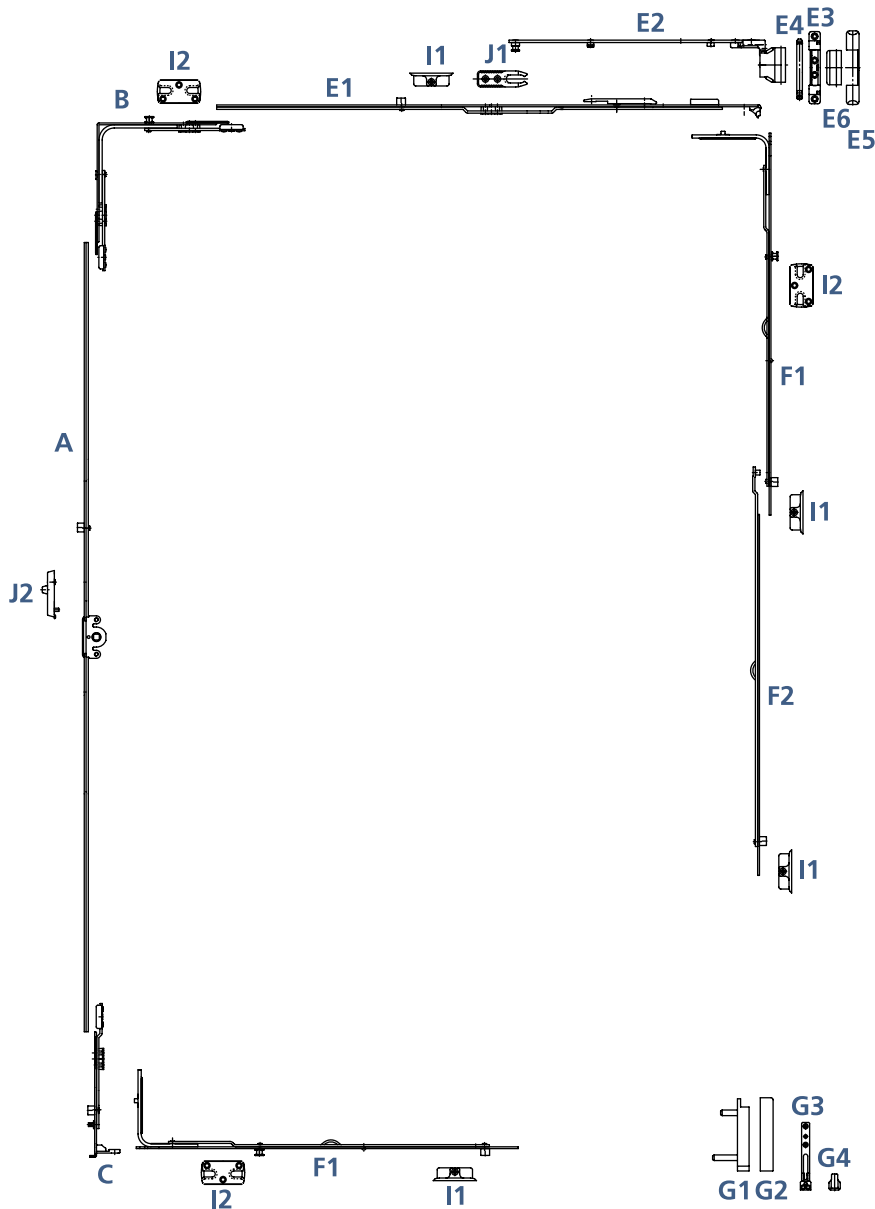
Положение ручки константное | ось паза 13мм




константное
13мм
ось паза

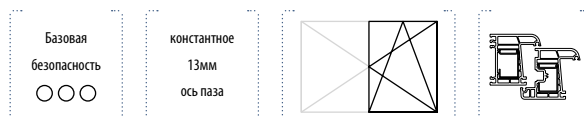


Базовая
безопасность





















ОПЦИИ (другие возможности дополнительной комплектации см. стр. 190)

Дет.	Наименование	№ артикула	EAN-№ 4033449...	
J1	Демпфер для ножниц размера 60 и выше	DZ12193	017205	200
	Демпфер для ножниц размера 40	DZ12874	017212	200
J2	Блокиратор ошибочного действия - левый	DXZ1383L	128987	100
	Блокиратор ошибочного действия - правый	DXZ1383R	128994	100



ОТДЕЛЬНЫЕ ДЕТАЛИ

Дет.	Наименование	Размер створки 1	Размер створки 2	Цапфа	№ артикула	EAN-№ 4033449...	
A	Привод - 700	651 - 850		-	DXGK1507	129403	10
	Привод - 900	851 - 1050			DXGK1509	129472	10
	Привод - 1100	1051 - 1250			DXGK15115	129489	10
	Привод - 1300	1251 - 1450			DXGK1513	138498	10
	Привод - 1500	1451 - 1650			DXGK15156	138504	10
	Привод - 1700	1651 - 1850			DXGK15177	138511	10
	Привод - 1950	1851 - 2100			DXGK1519	138528	10
	Привод - 2200	2101 - 2350			DXGK1522	138535	10
B	Угловая передача - 150 x 150				DXE150P1	122312	50
C	Откидной запор				DXK01	129670	50
E1*	Ножницы на створке - 40	280 - 470		-	DXS040	129519	25
	Ножницы на створке - 60	471 - 670		-	DXS060	128949	25
	Ножницы на створке - 90R	671 - 920			DXS090R	130348	25
	Ножницы на створке - 120	921 - 1220			DXS120	129533	25
	Ножницы на створке - 150	1221 - 1520			DXS150	129687	25
E2	Верхний рычаг ножниц - 40	280 - 470		-	DXSR015	138351	25
	Верхний рычаг ножниц - 60	471 - 670		-	DXSR025	129540	25
	Верхний рычаг ножниц - 90/120	671 - 1220		-	DXSR035	129557	25
	Верхний рычаг ножниц - 150	1221 - 1520		-	DXSR045	138559	25
E3	Опора верхней петли			-	DXSZ13278	129694	100
E4	Штифт опоры верхней петли			-	DXSZ40119	129700	100
E5	Накладка - для верхней петли - белая			-	DMZ12931W	016680	100
E6	Накладка - для верхней петли - белая			-	DMSZ13386W	015911	100
F1	Срединный запор - 200	280 - 750 FFB			DXV200P	142112	50
	Срединный запор - 400	751 - 920 FFB	870 - 1040 FFH		DXV400PR	148183	50
	Срединный запор - 600	921 - 1220 FFB	1041 - 1340 FFH		DXV600PR	147582	50
	Срединный запор - 800	1221 - 1520 FFB	1341 - 2350 FFH		DXV800PR	147605	25
F2	Дополнительный запор - 600		1901 - 2200 FFH		DXV600Z	129830	50
G1	Нижняя петля на створке 3DV-100кг			-	DXL3DVF	130515	100
G2	Накладка для нижней петли - белая			-	DLNZ13378W	012392	100
G3	Опора нижней петли 3DV-100кг			-	DXL3DV100R	130508	100
G4	Накладка для опоры нижней петли - белая			-	DLZ12205W	012422	100
I1	Запорная планка с роликовой цапфой				см. ГЛАВУ 4 - ПРОФИЛЕЗАВИСИМЫЕ ДЕТАЛИ		
I2	Запорная планка с грибовидной цапфой базовая безопасность				см. ГЛАВУ 4 - ПРОФИЛЕЗАВИСИМЫЕ ДЕТАЛИ		

ГЛАВА | 1
ПРЕДПРИЯТИЕГЛАВА | 2
ОБОРУДОВАНИЕГЛАВА | 3
ОСНОВНЫЕ ДЕТАЛИГЛАВА | 4
ПРОФИЛЕЗАВИСИМЫЕ
ДЕТАЛИГЛАВА | 5
УКАЗАНИЯ ПО МОНТАЖУГЛАВА | 6
ВАЖНАЯ ИНФОРМАЦИЯ

* ОБРАТИТЕ ВНИМАНИЕ!

Минимальная ширина створки по фальцу 390мм

ОБЗОРЫ ФУРНИТУРЫ

DK2001M | ПОВОРОТНО-ОТКИДНАЯ | 2 СТОРКИ

с комплектом фурнитуры для штульповой створки

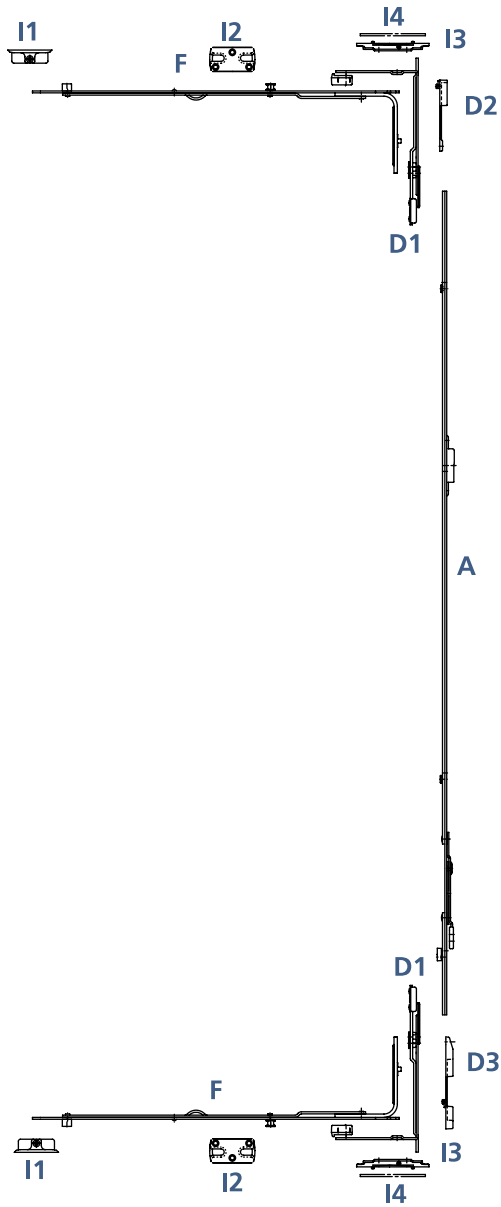
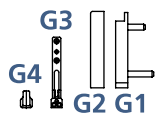
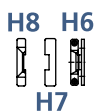
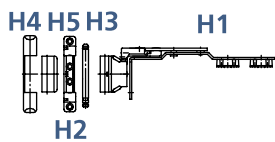
Базовая безопасность 1-го уровня | Штульповая створка

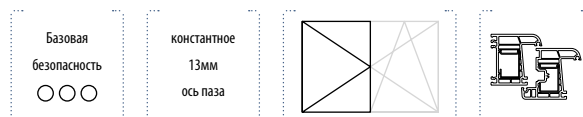
Положение ручки константное | ось паза 13мм








константное
13мм
ось паза

Базовая
безопасность
○○○





ОТДЕЛЬНЫЕ ДЕТАЛИ

Дет.	Наименование	Размер створки 1	Размер створки 2	Цапфа	№ артикула	EAN-№ 4033449...	
A	Привод - 700	650 - 850	-	-	DXDP07K	156836	10
	Привод - 900	851 - 1050	-	1	DXDP09K	156850	10
	Привод - 1100	1051 - 1250	-	1	DXDP11K	156867	10
	Привод - 1300	1251 - 1450	-	1	DXDP13K	156874	10
	Привод - 1500	1451 - 1650	-	1	DXDP15K	156898	10
	Привод - 1700	1651 - 1850	-	2	DXDP17K	156911	10
	Привод - 1950	1851 - 2100	-	2	DXDP19K	156928	10
	Привод - 2200	2101 - 2350	-	2	DXDP22K	156942	10
D1	Запор шульповой	-	-	-	DXPME43	165388	50
D2*	Зап. планка с рол. цапфой для наконечника	-	-	-	RZD48006X	095623	200
D3	Откидная запорная планка для наконечника	-	-	-	RKD47837X	095531	100
F	Срединный запор - 200	280 - 750 FFB	-		DXV200P	142112	50
	Срединный запор - 400	751 - 920 FFB	870 - 1040 FFH		DXV400PR	148183	50
	Срединный запор - 600	921 - 1220 FFB	1041 - 1340 FFH		DXV600PR	147582	50
	Срединный запор - 800	1221 - 1520 FFB	1341 - 2350 FFH		DXV800PR	147605	25
G1	Нижняя петля на створке 3DV-100кг	-	-	-	DXL3DVF	130515	100
G2	Накладка для нижней петли - белая	-	-	-	DLNZ13378W	012392	100
G3	Опора нижней петли 3DV-100кг	-	-	-	DXL3DV100R	130508	100
G4	Накладка для опоры нижней петли - белая	-	-	-	DLZ12205W	012422	100
H1	Поворотная петля на створке верх	-	-	-	DXDNA77285	130218	50
H2	Опора верхней петли	-	-	-	DXSZ13278	129694	100
H3	Штифт опоры верхней петли	-	-	-	DXSZ40119	129700	100
H4	Накладка - для верхней петли - белая	-	-	-	DMZ12931W	016680	100
H5	Накладка - для верхней петли - белая	-	-	-	DMSZ13386W	015911	100
H6	Срединная поворотная петля	-	-	-	DD11693S	130034	100
H7	Накладка - для срединной петли - белая	-	-	-	DD41339W	011548	100
H8	Накладка - для опоры срединной петли - белая	-	-	-	DD41342W	011562	100
I1	Запорная планка с роликовой цапфой	-	-	-	см. ГЛАВУ 4 - ПРОФИЛЕЗАВИСИМЫЕ ДЕТАЛИ		
I2	Запорная планка с грибовидной цапфой базовая безопасность	-	-	-	см. ГЛАВУ 4 - ПРОФИЛЕЗАВИСИМЫЕ ДЕТАЛИ		
I3	Запорная планка шпингалета	-	-	-	см. ГЛАВУ 4 - ПРОФИЛЕЗАВИСИМЫЕ ДЕТАЛИ		
I4	Подкладка под запорную планку для шпингалета	-	-	-	см. ГЛАВУ 4 - ПРОФИЛЕЗАВИСИМЫЕ ДЕТАЛИ		

* ОБРАТИТЕ ВНИМАНИЕ!

При использовании запорной планки с роликовой цапфой (№ арт. RZD48006X) применяется угловая передача с одной роликовой и одной грибовидной цапфой (№ арт. DXE150RP), см. главу 3, группа комплектующих В.

ОБЗОРЫ ФУРНИТУРЫ

DK2002MS | ПОВОРОТНО-ОТКИДНАЯ | 1 СТВОРКА

Проверенная безопасность

Положение ручки варьируемое

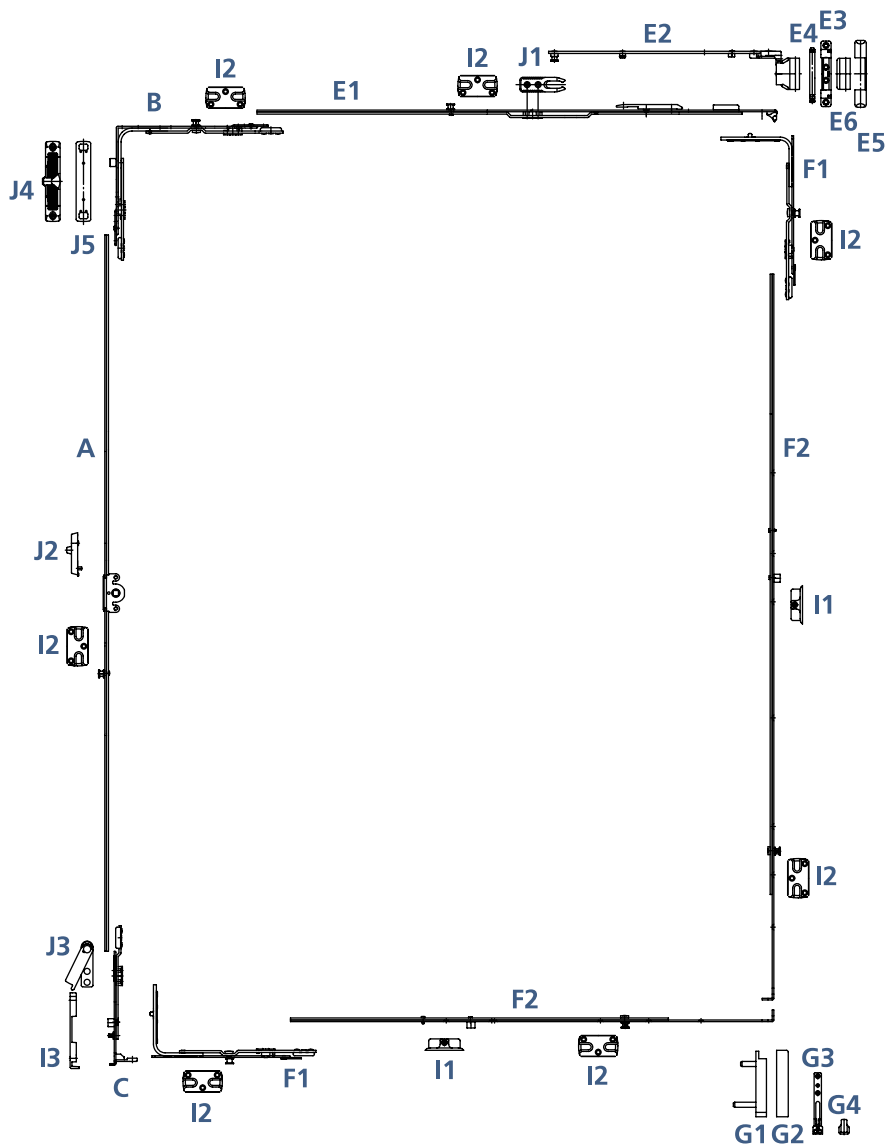
ось паза 13мм



варируемое
13мм
ось паза



безопасность
WK2

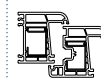


ОПЦИИ (другие возможности дополнительной комплектации см. стр. 190)




















Дет.	Наименование	№ артикула	EAN-№ 4033449...	
J1	Демпфер для ножниц размера 60 и выше	DZ12193	017205	200
J2	Блокиратор ошибочного действия - левый	DXZ1383L	128987	100
	Блокиратор ошибочного действия - правый	DXZ1383R	128994	100
J3	Микролифт левый (применение полько с поворотно-откидным запором/угловой передачей)	DXKF654L	128918	200
	Микролифт правый (применение полько с поворотно-откидным запором/угловой передачей)	DXKF654R	128925	200
J4	Запорная планка для микропроветривания	см. ГЛАВУ 4 - ПРОФИЛЕЗАВИСИМЫЕ ДЕТАЛИ		
J5	Подкладка для запорной планки с микропроветриванием	см. ГЛАВУ 4 - ПРОФИЛЕЗАВИСИМЫЕ ДЕТАЛИ		



варьируемое
13мм
ось паза



ОТДЕЛЬНЫЕ ДЕТАЛИ

Дет.	Наименование	Размер створки 1	Размер створки 2	Цапфа	№ артикула	EAN-№ 4033449...	
A	Привод - 570	566 - 870		-	DXGV150S	129779	10
	Привод - 740	871 - 1040			DXGV1507P	148114	10
	Привод - 1040	1041 - 1340			DXGV1510P	148121	10
	Привод - 1300	1341 - 1600			DXGV1513P	144048	10
	Привод - 1600	1601 - 1900			DXGV1516P	147636	10
	Привод - 1900	1901 - 2200			DXGV1519P	147643	10
	Угловая передача - 150 x 194				DXES1940	152517	50
C	Откидной запор				DXK01	129670	50
	Откидной запор для микролифта				DXK01F	130485	50
E1*	Ножницы на створке - 60	471 - 670		-	DXS060	128949	25
	Ножницы на створке - 90	671 - 920			DXS090P	161540	25
	Ножницы на створке - 120	921 - 1220			DXS120P	143560	25
	Ножницы на створке - 150	1221 - 1520			DXS150P	143577	25
E2	Верхний рычаг ножниц - 60	471 - 670		-	DXSR02S	129540	25
	Верхний рычаг ножниц - 90/120	671 - 1220		-	DXSR03S	129557	25
	Верхний рычаг ножниц - 150	1221 - 1520		-	DXSR04S	138559	25
E3	Опора верхней петли			-	DXSZ13278	129694	100
E4	Штифт опоры верхней петли			-	DXSZ40119	129700	100
E5	Накладка - для верхней петли - белая			-	DMZ12931W	016680	100
E6	Накладка - для верхней петли - белая			-	DMSZ13386W	015911	100
F1	Угловой запор для безопасности - 194				DXVS194P	161335	10
F2	Противовзломный запор - 675	566 - 870 FFB	566 - 870 FFH		DXVE0675P	161274	10
	Противовзломный запор - 845	871 - 1040 FFB	871 - 1040 FFH		DXVE0845P	161281	10
	Противовзломный запор - 1145	1041 - 1340 FFB	1041 - 1340 FFH		DXVE1145RP	168013	10
	Противовзломный запор - 1405	1341 - 1600 FFB	1341 - 1600 FFH		DXVE1405RP	168020	10
	Противовзломный запор - 1705		1601 - 1900 FFH		DXVE1705RP2	168037	10
	Противовзломный запор - 2005		1901 - 2350 FFH		DXVE2005RP2	161328	10
G1	Нижняя петля на створке 3DV-100кг			-	DXL3DVF	130515	100
G2	Накладка для нижней петли - белая			-	DLNZ13378W	012392	100
G3	Опора нижней петли 3DV-100кг			-	DXL3DV100R	130508	100
G4	Накладка для опоры нижней петли - белая			-	DLZ12205W	012422	100
I1	Запорная планка с роликовой цапфой				см. ГЛАВУ 4 - ПРОФИЛЕЗАВИСИМЫЕ ДЕТАЛИ		
I2	Запорные планки противовзломные				см. ГЛАВУ 4 - ПРОФИЛЕЗАВИСИМЫЕ ДЕТАЛИ		
I3	Откидная запорная планка				см. ГЛАВУ 4 - ПРОФИЛЕЗАВИСИМЫЕ ДЕТАЛИ		

* ОБРАТИТЕ ВНИМАНИЕ!

Область применения ножниц на створке расширяется на 44мм при использовании угловой передачи 150 x 194.

ГЛАВА | 1
ПРЕДПРИЯТИЕ

ГЛАВА | 2
ОБОРУДОВАНИЕ

ГЛАВА | 3
ОСНОВНЫЕ ДЕТАЛИ

ГЛАВА | 4
ПРОФИЛЕЗАВИСИМЫЕ
ДЕТАЛИ

ГЛАВА | 5
УКАЗАНИЯ ПО МОНТАЖУ

ГЛАВА | 6
ВАЖНАЯ ИНФОРМАЦИЯ

ОБЗОРЫ ФУРНИТУРЫ

DK2002MS | ПОВОРОТНО-ОТКИДНАЯ | 1 СТВОРКА

Проверенная безопасность

Положение ручки константное

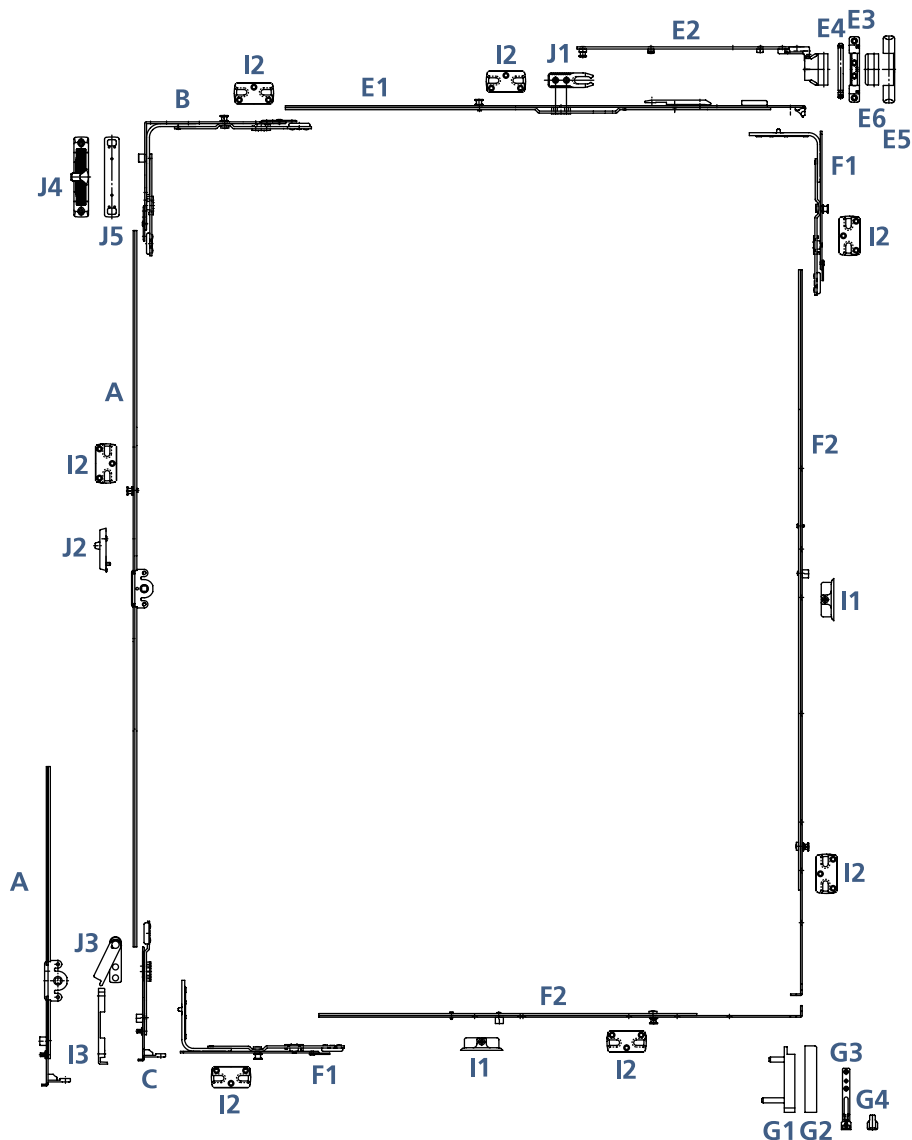
ось паза 13мм



константное
13мм
ось паза

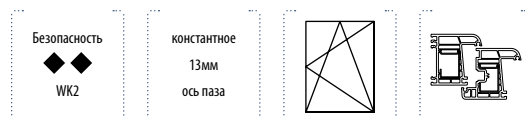


Безопасность
WK2



ОПЦИИ (другие возможности дополнительной комплектации см. стр. 190)

Дет.	Наименование	№ артикула	EAN-№ 4033449...	
J1	Демпфер для ножниц размера 60 и выше	DZ12193	017205	200
J2	Блокиратор ошибочного действия - левый	DXZ1383L	128987	100
	Блокиратор ошибочного действия - правый	DXZ1383R	128994	100
J3	Микролифт левый (применение полько с поворотно-откидным запором/угловой передачей)	DXKF654L	128918	200
	Микролифт правый (применение полько с поворотно-откидным запором/угловой передачей)	DXKF654R	128925	200
J4	Запорная планка для микропроветривания	см. ГЛАВУ 4 - ПРОФИЛЕЗАВИСИМЫЕ ДЕТАЛИ		
J5	Подкладка для запорной планки с микропроветриванием	см. ГЛАВУ 4 - ПРОФИЛЕЗАВИСИМЫЕ ДЕТАЛИ		



ОТДЕЛЬНЫЕ ДЕТАЛИ

Дет.	Наименование	Размер створки 1	Размер створки 2	Цапфа	№ артикула	EAN-№ 4033449...	
A	Привод - 700	651 - 850		-	DXGK1507	129403	10
	Привод - 900	851 - 1050			DXGK1509P	149234	10
	Привод - 1100	1051 - 1250			DXGK15115P	147629	10
	Привод - 1300	1251 - 1450			DXGK1513P	147902	10
	Привод - 1500	1451 - 1650			DXGK15156P	147919	10
	Привод - 1700	1651 - 1850			DXGK15177P	147926	10
	Привод - 1950	1851 - 2100			DXGK1519P	147933	10
	Привод - 2200	2101 - 2350			DXGK1522P	147940	10
B	Угловая передача - 150 x 194				DXES1940	152517	50
C	Откидной запор				DXK01	129670	50
	Откидной запор для микролифта				DXK01F	130485	50
E1*	Ножницы на створке - 60	471 - 670		-	DXS060	128949	25
	Ножницы на створке - 90	671 - 920			DXS090P	161540	25
	Ножницы на створке - 120	921 - 1220			DXS120P	143560	25
	Ножницы на створке - 150	1221 - 1520			DXS150P	143577	25
E2	Верхний рычаг ножниц - 60	471 - 670		-	DXSR025	129540	25
	Верхний рычаг ножниц - 90/120	671 - 1220		-	DXSR035	129557	25
	Верхний рычаг ножниц - 150	1221 - 1520		-	DXSR045	138559	25
E3	Опора верхней петли			-	DXSZ13278	129694	100
E4	Штифт опоры верхней петли			-	DXSZ40119	129700	100
E5	Накладка - для верхней петли - белая			-	DMZ12931W	016680	100
E6	Накладка - для верхней петли - белая			-	DMSZ13386W	015911	100
F1	Угловой запор для безопасности - 194				DXVS194P	161335	10
F2	Противовзломный запор - 675	566 - 870 FFB	566 - 870 FFH		DXVE0675P	161274	10
	Противовзломный запор - 845	871 - 1040 FFB	871 - 1040 FFH		DXVE0845P	161281	10
	Противовзломный запор - 1145	1041 - 1340 FFB	1041 - 1340 FFH		DXVE1145RP	168013	10
	Противовзломный запор - 1405	1341 - 1600 FFB	1341 - 1600 FFH		DXVE1405RP	168020	10
	Противовзломный запор - 1705		1601 - 1900 FFH		DXVE1705RP2	168037	10
	Противовзломный запор - 2005		1901 - 2350 FFH		DXVE2005RP2	161328	10
G1	Нижняя петля на створке 3DV-100кг			-	DXL3DVF	130515	100
G2	Накладка для нижней петли - белая			-	DLNZ13378W	012392	100
G3	Опора нижней петли 3DV-100кг			-	DXL3DV100R	130508	100
G4	Накладка для опоры нижней петли - белая			-	DLZ12205W	012422	100
I1	Запорная планка с роликовой цапфой				см. ГЛАВУ 4 - ПРОФИЛЕЗАВИСИМЫЕ ДЕТАЛИ		
I2	Запорные планки противовзломные				см. ГЛАВУ 4 - ПРОФИЛЕЗАВИСИМЫЕ ДЕТАЛИ		
I3	Откидная запорная планка				см. ГЛАВУ 4 - ПРОФИЛЕЗАВИСИМЫЕ ДЕТАЛИ		

* ОБРАТИТЕ ВНИМАНИЕ!

Область применения ножниц на створке расширяется на 44мм при использовании угловой передачи 150 x 194.

ГЛАВА | 1
ПРЕДПРИЯТИЕ

ГЛАВА | 2
ОБОРУДОВАНИЕ

ГЛАВА | 3
ОСНОВНЫЕ ДЕТАЛИ

ГЛАВА | 4
ПРОФИЛЕЗАВИСИМЫЕ
ДЕТАЛИ

ГЛАВА | 5
УКАЗАНИЯ ПО МОНТАЖУ

ГЛАВА | 6
ВАЖНАЯ ИНФОРМАЦИЯ

ОБЗОРЫ ФУРНИТУРЫ

DK2002MS | ПОВОРОТНО-ОТКИДНАЯ | 2 СТВОРКИ

с комплектом фурнитуры для стульповой створки

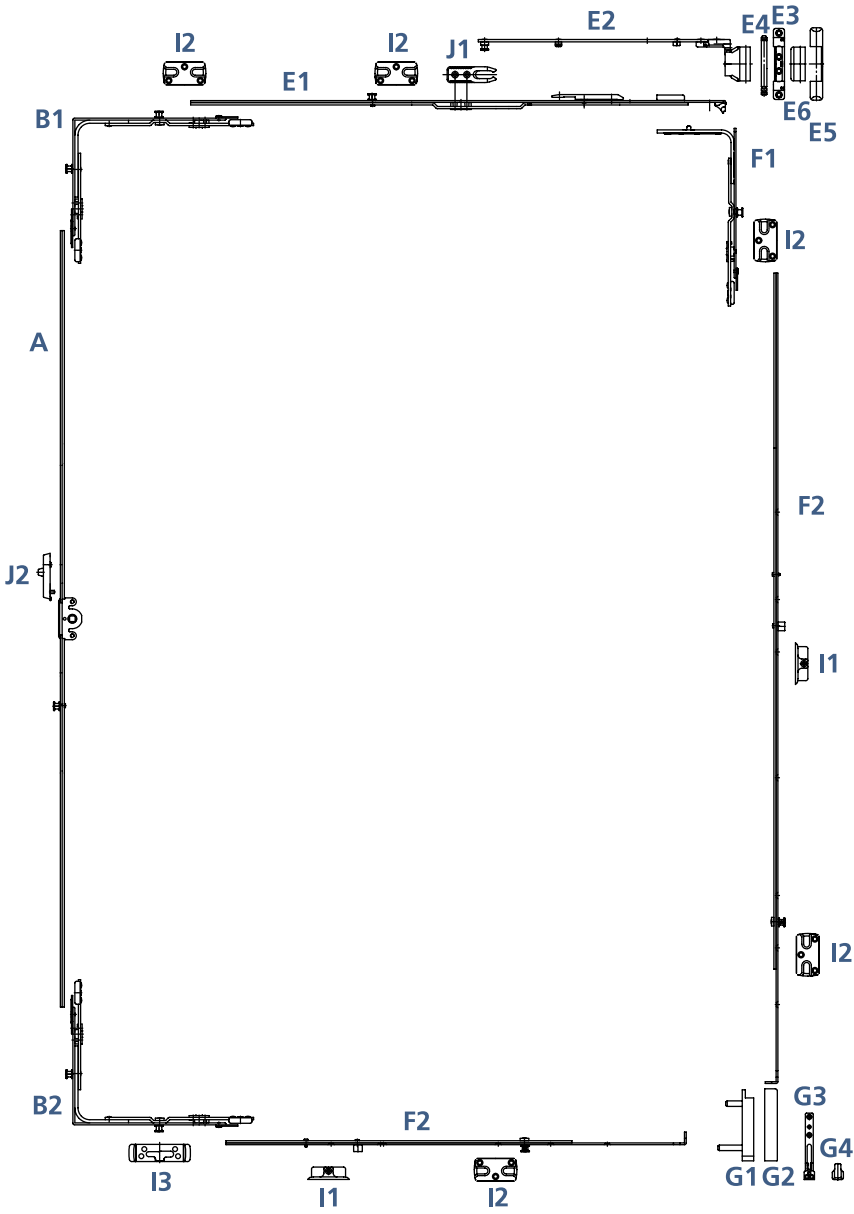
проверенная безопасность | поворотно-откидная створка

Положение ручки варьируемое | ось паза 13мм



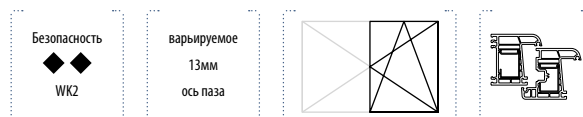
варируемое
13мм
ось паза

Безопасность
WK2



ОПЦИИ (другие возможности дополнительной комплектации см. стр. 190)

Дет.	Наименование	№ артикула	EAN-№ 4033449...	
J1	Демпфер для ножниц размера 60 и выше	DZ12193	017205	200
J2	Блокиратор ошибочного действия - левый	DXZ1383L	128987	100
	Блокиратор ошибочного действия - правый	DXZ1383R	128994	100



ОТДЕЛЬНЫЕ ДЕТАЛИ

Дет.	Наименование	Размер створки 1	Размер створки 2	Цапфа	№ артикула	EAN-№ 4033449...	
A	Привод - 570	566 - 870		-	DXGV1505	129779	10
	Привод - 740	871 - 1040			DXGV1507P	148114	10
	Привод - 1040	1041 - 1340			DXGV1510P	148121	10
	Привод - 1300	1341 - 1600			DXGV1513P	144048	10
	Привод - 1600	1601 - 1900			DXGV1516P	147636	10
	Привод - 1900	1901 - 2200			DXGV1519P	147643	10
B1	Угловая передача - 150 x 194				DXES1940P2	166163	50
B2	Угловая передача - 150 x 194				DXES194UP2	166170	50
E1*	Ножницы на створке - 60	471 - 670		-	DXS060	128949	25
	Ножницы на створке - 90	671 - 920			DXS090P	161540	25
	Ножницы на створке - 120	921 - 1220			DXS120P	143560	25
	Ножницы на створке - 150	1221 - 1520			DXS150P	143577	25
E2	Верхний рычаг ножниц - 60	471 - 670		-	DXSR025	129540	25
	Верхний рычаг ножниц - 90/120	671 - 1220		-	DXSR035	129557	25
	Верхний рычаг ножниц - 150	1221 - 1520		-	DXSR045	138559	25
E3	Опора верхней петли			-	DXSZ13278	129694	100
E4	Штифт опоры верхней петли			-	DXSZ40119	129700	100
E5	Накладка - для верхней петли - белая			-	DMZ12931W	016680	100
E6	Накладка - для верхней петли - белая			-	DMSZ13386W	015911	100
F1	Угловой запор для безопасности - 194				DXVS194P	161335	10
F2	Противовзломный запор - 675	566 - 870 FFB	566 - 870 FFH		DXVE0675P	161274	10
	Противовзломный запор - 845	871 - 1040 FFB	871 - 1040 FFH		DXVE0845P	161281	10
	Противовзломный запор - 1145	1041 - 1340 FFB	1041 - 1340 FFH		DXVE1145RP	168013	10
	Противовзломный запор - 1405	1341 - 1600 FFB	1341 - 1600 FFH		DXVE1405RP	168020	10
	Противовзломный запор - 1705		1601 - 1900 FFH		DXVE1705RP2	168037	10
	Противовзломный запор - 2005		1901 - 2350 FFH		DXVE2005RP2	161328	10
G1	Нижняя петля на створке 3DV-100кг			-	DXL3DVF	130515	100
G2	Накладка для нижней петли - белая			-	DLNZ13378W	012392	100
G3	Опора нижней петли 3DV-100кг			-	DXL3DV100R	130508	100
G4	Накладка для опоры нижней петли - белая			-	DLZ12205W	012422	100
I1	Запорная планка с роликовой цапфой				см. ГЛАВУ 4 - ПРОФИЛЕЗАВИСИМЫЕ ДЕТАЛИ		
I2	Запорные планки противовзломные				см. ГЛАВУ 4 - ПРОФИЛЕЗАВИСИМЫЕ ДЕТАЛИ		
I3	Запорная откидная планка с грибовидной цапфой				см. ГЛАВУ 4 - ПРОФИЛЕЗАВИСИМЫЕ ДЕТАЛИ		

ГЛАВА | 1
ПРЕДПРИЯТИЕГЛАВА | 2
ОБОРУДОВАНИЕГЛАВА | 3
ОСНОВНЫЕ ДЕТАЛИГЛАВА | 4
ПРОФИЛЕЗАВИСИМЫЕ
ДЕТАЛИГЛАВА | 5
УКАЗАНИЯ ПО МОНТАЖУГЛАВА | 6
ВАЖНАЯ ИНФОРМАЦИЯ

* ОБРАТИТЕ ВНИМАНИЕ!

Область применения ножниц на створке расширяется на 44мм при использовании угловой передачи 150 x 194.

ОБЗОРЫ ФУРНИТУРЫ

DK2002MS | ПОВОРОТНО-ОТКИДНАЯ | 2 СТОРКИ

с комплектом фурнитуры для штульповой створки


проверенная безопасность | штульповая створка

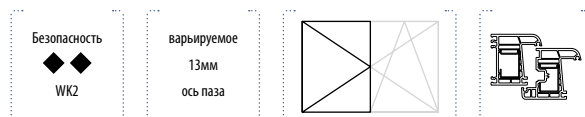
Положение ручки варьируемое | ось паза 13мм



варьируемое
13мм
ось паза

безопасность
WK2





ОТДЕЛЬНЫЕ ДЕТАЛИ

Дет.	Наименование	Размер створки 1	Размер створки 2	Цапфа	№ артикула	EAN-№ 4033449...	
A	Привод - 700	700 - 870	-	-	DXDP07V	156843	10
	Привод - 820	871 - 1040	-	1	DXDP08V	168006	10
	Привод - 1040	1041 - 1340	-	1	DXDP10V	142594	10
	Привод - 1300	1341 - 1600	-	1	DXDP13V	156881	10
	Привод - 1600	1601 - 1900	-	2	DXDP16V	156904	10
	Привод - 1900	1901 - 2200	-	2	DXDP19V	156935	10
B1	Угловая передача - 150 x 194	-	-		DXES194STO	161120	10
B2	Угловая передача - 150 x 194	-	-		DXES194STU	161137	10
E1*	Ножницы на створке - 60	471 - 670	-	-	DXS060	128949	25
	Ножницы на створке - 90	671 - 920	-		DXS090P	161540	25
	Ножницы на створке - 120	921 - 1220	-		DXS120P	143560	25
	Ножницы на створке - 150	1221 - 1520	-		DXS150P	143577	25
E2	Верхний рычаг ножниц - 60	471 - 670	-	-	DXSR02S	129540	25
	Верхний рычаг ножниц - 90/120	671 - 1220	-	-	DXSR03S	129557	25
	Верхний рычаг ножниц - 150	1221 - 1520	-	-	DXSR04S	138559	25
E3	Опора верхней петли	-	-	-	DXSZ13278	129694	100
E4	Штифт опоры верхней петли	-	-	-	DXSZ40119	129700	100
E5	Накладка - для верхней петли - белая	-	-	-	DMZ12931W	016680	100
E6	Накладка - для верхней петли - белая	-	-	-	DMSZ13386W	015911	100
F1	Угловой запор для безопасности - 194	-	-		DXVS194P	161335	10
F2	Противовзломный запор - 675	566 - 870 FFB	566 - 870 FFH		DXVE0675P	161274	10
	Противовзломный запор - 845	871 - 1040 FFB	871 - 1040 FFH		DXVE0845P	161281	10
	Противовзломный запор - 1145	1041 - 1340 FFB	1041 - 1340 FFH		DXVE1145RP	168013	10
	Противовзломный запор - 1405	1341 - 1600 FFB	1341 - 1600 FFH		DXVE1405RP	168020	10
	Противовзломный запор - 1705	-	1601 - 1900 FFH		DXVE1705RP2	168037	10
	Противовзломный запор - 2005	-	1901 - 2350 FFH		DXVE2005RP2	161328	10
G1	Нижняя петля на створке 3DV-100кг	-	-	-	DXL3DVF	130515	100
G2	Накладка для нижней петли - белая	-	-	-	DLNZ13378W	012392	100
G3	Опора нижней петли 3DV-100кг	-	-	-	DXL3DV100R	130508	100
G4	Накладка для опоры нижней петли - белая	-	-	-	DLZ12205W	012422	100
I1	Запорная планка с роликовой цапфой	-	-	-	см. ГЛАВУ 4 - ПРОФИЛЕЗАВИСИМЫЕ ДЕТАЛИ		
I2	Запорные планки противовзломные	-	-	-	см. ГЛАВУ 4 - ПРОФИЛЕЗАВИСИМЫЕ ДЕТАЛИ		

* ОБРАТИТЕ ВНИМАНИЕ!

Область применения ножниц на створке расширяется на 44мм при использовании угловой передачи 150 x 194.

ГЛАВА | 1
ПРЕДПРИЯТИЕ

ГЛАВА | 2
ОБОРУДОВАНИЕ

ГЛАВА | 3
ОСНОВНЫЕ ДЕТАЛИ

ГЛАВА | 4
ПРОФИЛЕЗАВИСИМЫЕ
ДЕТАЛИ

ГЛАВА | 5
УКАЗАНИЯ ПО МОНТАЖУ

ГЛАВА | 6
ВАЖНАЯ ИНФОРМАЦИЯ

ОБЗОРЫ ФУРНИТУРЫ

DK2002MS | ПОВОРОТНО-ОТКИДНАЯ | 2 СТВОРКИ

с комплектом фурнитуры для штульповой створки

проверенная безопасность | поворотно-откидная створка

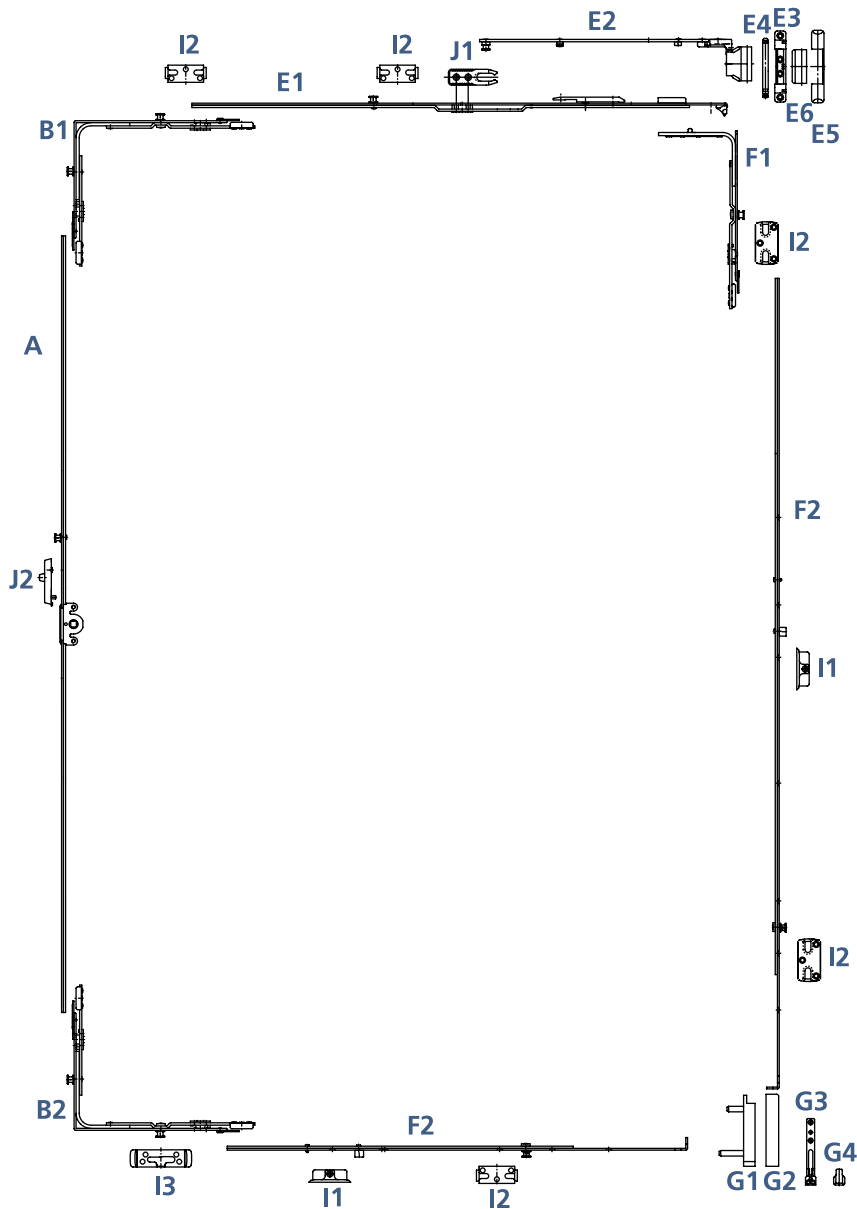
Положение ручки константное | ось паза 13мм




константное
13мм
ось паза

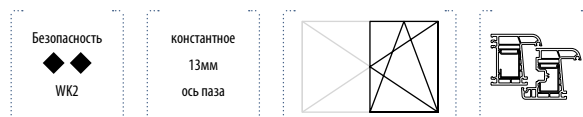


Безопасность
WK2



ОПЦИИ (другие возможности дополнительной комплектации см. стр. 190)

Дет.	Наименование	№ артикула	EAN-№ 4033449...	
J1	Демпфер для ножиц размера 60 и выше	DZ12193	017205	200
J2	Блокиратор ошибочного действия - левый	DXZ1383L	128987	100
	Блокиратор ошибочного действия - правый	DXZ1383R	128994	100



ОТДЕЛЬНЫЕ ДЕТАЛИ

Дет.	Наименование	Размер створки 1	Размер створки 2	Цапфа	№ артикула	EAN-№ 4033449...	
A	Привод - 900	851 - 1050			DXGK1509P	149234	10
	Привод - 1100	1051 - 1250			DXGK15115P	147629	10
	Привод - 1300	1251 - 1450			DXGK1513P	147902	10
	Привод - 1500	1451 - 1650			DXGK15156P	147919	10
	Привод - 1700	1651 - 1850			DXGK15177P	147926	10
	Привод - 1950	1851 - 2100			DXGK1519P	147933	10
	Привод - 2200	2101 - 2350			DXGK1522P	147940	10
B1	Угловая передача - 150 x 194				DXES1940P2	166163	50
B2	Угловая передача - 150 x 194				DXES194UP2	166170	50
E1*	Ножницы на створке - 60	471 - 670		-	DXS060	128949	25
	Ножницы на створке - 90	671 - 920			DXS090P	161540	25
	Ножницы на створке - 120	921 - 1220			DXS120P	143560	25
	Ножницы на створке - 150	1221 - 1520			DXS150P	143577	25
E2	Верхний рычаг ножниц - 60	471 - 670		-	DXSR025	129540	25
	Верхний рычаг ножниц - 90/120	671 - 1220		-	DXSR035	129557	25
	Верхний рычаг ножниц - 150	1221 - 1520		-	DXSR045	138559	25
E3	Опора верхней петли			-	DXSZ13278	129694	100
E4	Штифт опоры верхней петли			-	DXSZ40119	129700	100
E5	Накладка - для верхней петли - белая			-	DMZ12931W	016680	100
E6	Накладка - для верхней петли - белая			-	DMSZ13386W	015911	100
F1	Угловой запор для безопасности - 194				DXVS194P	161335	10
F2	Противовзломный запор - 675	566 - 870 FFB	566 - 870 FFH		DXVE0675P	161274	10
	Противовзломный запор - 845	871 - 1040 FFB	871 - 1040 FFH		DXVE0845P	161281	10
	Противовзломный запор - 1145	1041 - 1340 FFB	1041 - 1340 FFH		DXVE1145RP	168013	10
	Противовзломный запор - 1405	1341 - 1600 FFB	1341 - 1600 FFH		DXVE1405RP	168020	10
	Противовзломный запор - 1705		1601 - 1900 FFH		DXVE1705RP2	168037	10
	Противовзломный запор - 2005		1901 - 2350 FFH		DXVE2005RP2	161328	10
G1	Нижняя петля на створке 3DV-100кг			-	DXL3DVF	130515	100
G2	Накладка для нижней петли - белая			-	DLNZ13378W	012392	100
G3	Опора нижней петли 3DV-100кг			-	DXL3DV100R	130508	100
G4	Накладка для опоры нижней петли - белая			-	DLZ12205W	012422	100
I1	Запорная планка с роликовой цапфой				см. ГЛАВУ 4 - ПРОФИЛЕЗАВИСИМЫЕ ДЕТАЛИ		
I2	Запорные планки противовзломные				см. ГЛАВУ 4 - ПРОФИЛЕЗАВИСИМЫЕ ДЕТАЛИ		
I3	Запорная откидная планка с грибовидной цапфой				см. ГЛАВУ 4 - ПРОФИЛЕЗАВИСИМЫЕ ДЕТАЛИ		

ГЛАВА | 1
ПРЕДПРИЯТИЕГЛАВА | 2
ОБОРУДОВАНИЕГЛАВА | 3
ОСНОВНЫЕ ДЕТАЛИГЛАВА | 4
ПРОФИЛЕЗАВИСИМЫЕ
ДЕТАЛИГЛАВА | 5
УКАЗАНИЯ ПО МОНТАЖУГЛАВА | 6
ВАЖНАЯ ИНФОРМАЦИЯ

* ОБРАТИТЕ ВНИМАНИЕ!

Область применения ножниц на створке расширяется на 44мм при использовании угловой передачи 150 x 194.

ОБЗОРЫ ФУРНИТУРЫ

DK2002MS | ПОВОРОТНО-ОТКИДНАЯ | 2 СТОВРКИ

с комплектом фурнитуры для штульповой створки

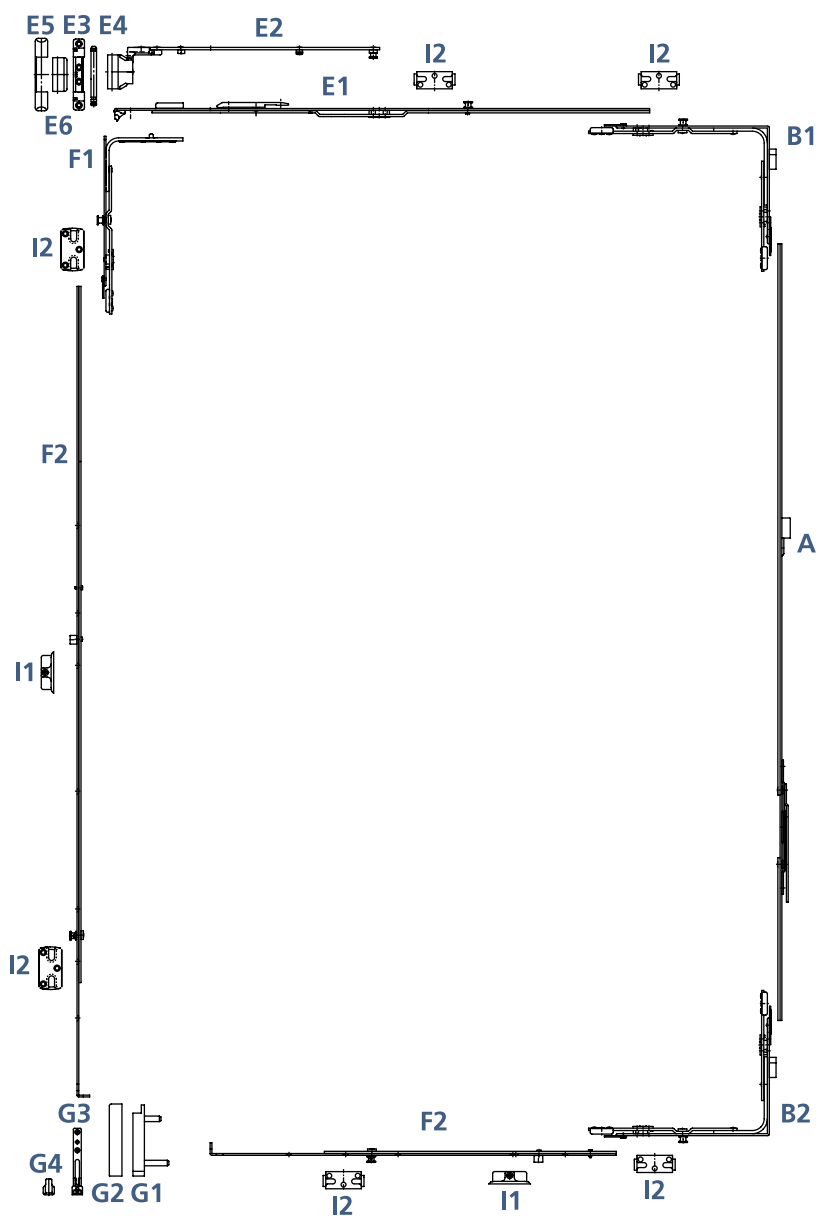
проверенная безопасность | штульповая створка

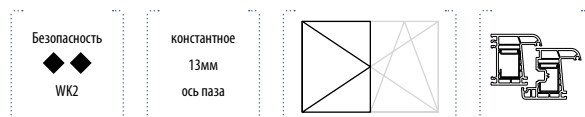
Положение ручки константное | ось паза 13мм
















константное
13мм
ось паза

безопасность
WK2





ОТДЕЛЬНЫЕ ДЕТАЛИ

Дет.	Наименование	Размер створки 1	Размер створки 2	Цапфа	№ артикула	EAN-№ 4033449...	
A	Привод - 900	851 - 1050		1	DXDP09K	156850	10
	Привод - 1100	1051 - 1250		1	DXDP11K	156867	10
	Привод - 1300	1251 - 1450		1	DXDP13K	156874	10
	Привод - 1500	1451 - 1650		1	DXDP15K	156898	10
	Привод - 1700	1651 - 1850		2	DXDP17K	156911	10
	Привод - 1950	1851 - 2100		2	DXDP19K	156928	10
	Привод - 2200	2101 - 2350		2	DXDP22K	156942	10
B1	Угловая передача - 150 x 194				DXES194STO	161120	10
B2	Угловая передача - 150 x 194				DXES194STU	161137	10
E1*	Ножницы на створке - 60	471 - 670		-	DXS060	128949	25
	Ножницы на створке - 90	671 - 920			DXS090P	161540	25
	Ножницы на створке - 120	921 - 1220			DXS120P	143560	25
	Ножницы на створке - 150	1221 - 1520			DXS150P	143577	25
E2	Верхний рычаг ножниц - 60	471 - 670		-	DXSR02S	129540	25
	Верхний рычаг ножниц - 90/120	671 - 1220		-	DXSR03S	129557	25
	Верхний рычаг ножниц - 150	1221 - 1520		-	DXSR04S	138559	25
E3	Опора верхней петли			-	DXSZ13278	129694	100
E4	Штифт опоры верхней петли			-	DXSZ40119	129700	100
E5	Накладка - для верхней петли - белая			-	DMZ12931W	016680	100
E6	Накладка - для верхней петли - белая			-	DMSZ13386W	015911	100
F1	Угловой запор для безопасности - 194				DXVS194P	161335	10
F2	Противовзломный запор - 675	566 - 870 FFB	566 - 870 FFH		DXVE0675P	161274	10
	Противовзломный запор - 845	871 - 1040 FFB	871 - 1040 FFH		DXVE0845P	161281	10
	Противовзломный запор - 1145	1041 - 1340 FFB	1041 - 1340 FFH		DXVE1145RP	168013	10
	Противовзломный запор - 1405	1341 - 1600 FFB	1341 - 1600 FFH		DXVE1405RP	168020	10
	Противовзломный запор - 1705		1601 - 1900 FFH		DXVE1705RP2	168037	10
	Противовзломный запор - 2005		1901 - 2350 FFH		DXVE2005RP2	161328	10
G1	Нижняя петля на створке 3DV-100кг			-	DXL3DVF	130515	100
G2	Накладка для нижней петли - белая			-	DLNZ13378W	012392	100
G3	Опора нижней петли 3DV-100кг			-	DXL3DV100R	130508	100
G4	Накладка для опоры нижней петли - белая			-	DLZ12205W	012422	100
I1	Запорная планка с роликовой цапфой				см. ГЛАВУ 4 - ПРОФИЛЕЗАВИСИМЫЕ ДЕТАЛИ		
I2	Запорные планки противовзломные				см. ГЛАВУ 4 - ПРОФИЛЕЗАВИСИМЫЕ ДЕТАЛИ		

ГЛАВА | 1
ПРЕДПРИЯТИЕГЛАВА | 2
ОБОРУДОВАНИЕГЛАВА | 3
ОСНОВНЫЕ ДЕТАЛИГЛАВА | 4
ПРОФИЛЕЗАВИСИМЫЕ
ДЕТАЛИГЛАВА | 5
УКАЗАНИЯ ПО МОНТАЖУГЛАВА | 6
ВАЖНАЯ ИНФОРМАЦИЯ

* ОБРАТИТЕ ВНИМАНИЕ!

Область применения ножниц на створке расширяется на 44мм при использовании угловой передачи 150 x 194.

ОБЗОРЫ ФУРНИТУРЫ

DK2001M | ПОВОРОТНО-ОТКИДНАЯ | 1 СТВОРКА

Арочные конструкции | всегда с микролифтом

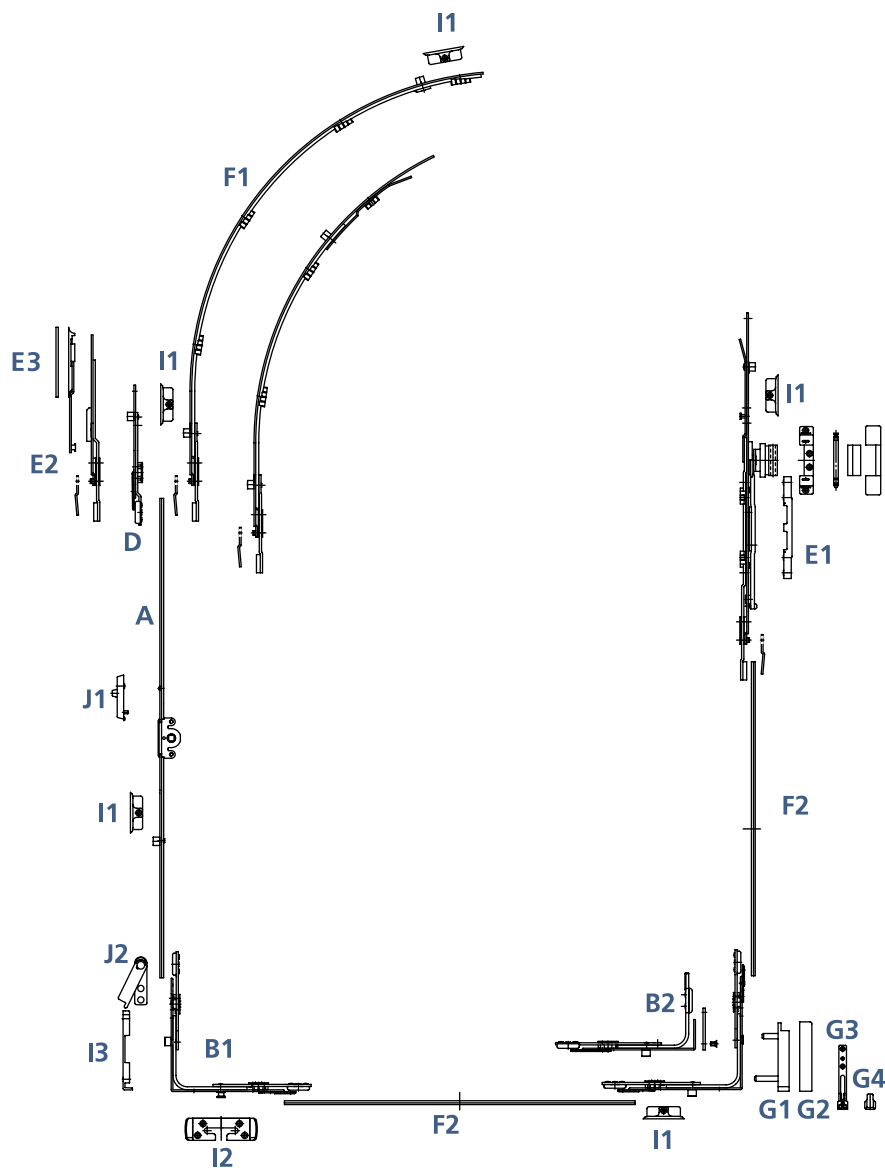
Стандарт

Положение ручки варьируемое | ось паза 13мм




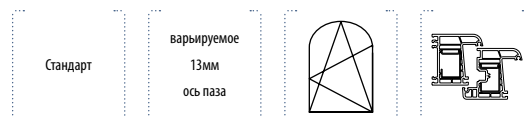
варьируемое
13мм
ось паза

Стандарт





















ОПЦИИ (другие возможности дополнительной комплектации см. стр. 190)

Дет.	Наименование	№ артикула	EAN-№ 4033449...	
J1	Блокиратор ошибочного действия - левый	DXZ1383L	128987	100
	Блокиратор ошибочного действия - правый	DXZ1383R	128994	100
J2	Микролифт левый (применение полько с поворотной-откидным запором/угловой передачей)	DXKF654L	128918	200
	Микролифт правый (применение полько с поворотной-откидным запором/угловой передачей)	DXKF654R	128925	200



ОТДЕЛЬНЫЕ ДЕТАЛИ

Дет.	Наименование	Размер створки 1	Размер створки 2	Цапфа	№ артикула	EAN-№ 4033449...	
A	Привод - 570	566 - 870		-	DXGV1505	129779	10
	Привод - 740	871 - 1040			DXGV1507R	129786	10
	Привод - 1040	1041 - 1340			DXGV1510	128901	10
	Привод - 1300	1341 - 1600			DXGV1513	129793	10
	Привод - 1600	1601 - 1900			DXGV1516	129809	10
	Привод - 1900	1901 - 2200			DXGV1519	129816	10
B1	Угловая передача - 150 x 150				DXDE150RPF	160116	50
B2	Угловая передача - 150 x 40				DXE04	129656	50
	Угловая передача - 150 x 150				DXE150R1	128192	50
D	Наконечник для арочных кннструкций				DXVR150R	154337	50
E1	Набор арочных ножниц белый - лев.			-	DXR223LW	160154	10
	Набор арочных ножниц белый - прав.			-	DXR223RW	160178	10
E2	Набор дополнительных арочных ножниц			-	DXRZFR	160222	10
F1	Запор для арочных конструкций - 750				DXRGU	160208	10
	Запор для арочных конструкций - 590				DXRGUK	160215	10
F2	Соединитель - 400	436 - 700 FFB	590 - 860 FFH	-	DXSF04	161205	50
	Соединитель - 600	701 - 900 FFB	861 - 1060 FFH		DXSF06	161212	50
	Соединитель - 800	901 - 1100 FFB	1061 - 1260 FFH		DXSF08	161236	50
	Соединитель - 1000	1101 - 1300 FFB	1261 - 1460 FFH		DXSF10	161250	50
	Соединитель - 1200		1461 - 1660 FFH		DXSF12	165395	25
	Соединитель - 1400		1661 - 1860 FFH		DXSF14	165418	25
	Соединитель - 1600		1861 - 2060 FFH		DXSF16	165432	25
G1	Нижняя петля на створке 3DV-100кг			-	DXL3DVF	130515	100
G2	Накладка для нижней петли - белая			-	DLNZ13378W	012392	100
G3	Опора нижней петли 3DV-100кг			-	DXL3DV100R	130508	100
G4	Накладка для опоры нижней петли - белая			-	DLZ12205W	012422	100
E3	Прокладка к рамной пластине для доп. арочных ножниц				см. ГЛАВУ 4 - ПРОФИЛЕЗАВИСИМЫЕ ДЕТАЛИ		
I1	Запорная планка с роликовой цапфой				см. ГЛАВУ 4 - ПРОФИЛЕЗАВИСИМЫЕ ДЕТАЛИ		
I2	Запорная откидная планка с грибовидной цапфой				см. ГЛАВУ 4 - ПРОФИЛЕЗАВИСИМЫЕ ДЕТАЛИ		
I3	Откидная запорная планка				см. ГЛАВУ 4 - ПРОФИЛЕЗАВИСИМЫЕ ДЕТАЛИ		

ГЛАВА | 1
ПРЕДПРИЯТИЕГЛАВА | 2
ОБОРУДОВАНИЕГЛАВА | 3
ОСНОВНЫЕ ДЕТАЛИГЛАВА | 4
ПРОФИЛЕЗАВИСИМЫЕ
ДЕТАЛИГЛАВА | 5
УКАЗАНИЯ ПО МОНТАЖУГЛАВА | 6
ВАЖНАЯ ИНФОРМАЦИЯ

ОБЗОРЫ ФУРНИТУРЫ

DK2001M | ПОВОРОТНО-ОТКИДНАЯ | 1 СТВОРКА

Косоугольные окна | всегда с микролифтом

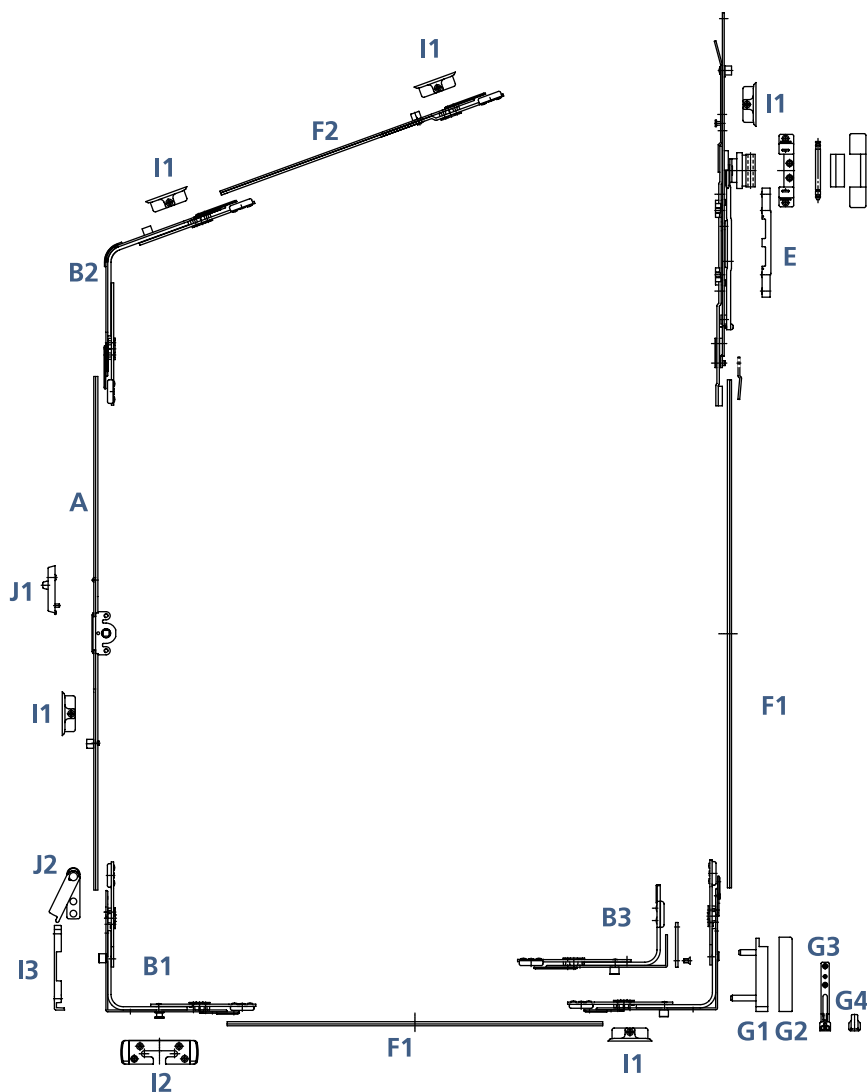
Стандарт | с арочными ножницами

Положение ручки варьируемое | ось паза 13мм




варьируемое
13мм
ось паза

Стандарт



ОПЦИИ (другие возможности дополнительной комплектации см. стр. 190)

Дет.	Наименование	№ артикула	EAN-№ 4033449...	
J1	Блокиратор ошибочного действия - левый	DXZ1383L	128987	100
	Блокиратор ошибочного действия - правый	DXZ1383R	128994	100
J2	Микролифт левый (применение полько с поворотно-откидным запором/угловой передачей)	DXKF654L	128918	200
	Микролифт правый (применение полько с поворотно-откидным запором/угловой передачей)	DXKF654R	128925	200



ОТДЕЛЬНЫЕ ДЕТАЛИ

Дет.	Наименование	Размер створки 1	Размер створки 2	Цапфа	№ артикула	EAN-№ 4033449...	
A	Привод - 570	566 - 870		-	DXGV1505	129779	10
	Привод - 740	871 - 1040			DXGV1507R	129786	10
	Привод - 1040	1041 - 1340			DXGV1510	128901	10
	Привод - 1300	1341 - 1600			DXGV1513	129793	10
	Привод - 1600	1601 - 1900			DXGV1516	129809	10
	Привод - 1900	1901 - 2200			DXGV1519	129816	10
B1	Угловая передача - 150 x 150				DXDE150RPF	160116	50
B2	Угловая передача - 150 x 150				DXES150	154320	50
B3	Угловая передача - 150 x 40				DXE04	129656	50
	Угловая передача - 150 x 150				DXE150R1	128192	50
E	Набор арочных ножниц белый - лев.			-	DXR223LW	160154	10
	Набор арочных ножниц белый - прав.			-	DXR223RW	160178	10
F1	Соединитель - 400	436 - 700 FFB	590 - 860 FFH	-	DXSF04	161205	50
	Соединитель - 600	701 - 900 FFB	861 - 1060 FFH		DXSF06	161212	50
	Соединитель - 800	901 - 1100 FFB	1061 - 1260 FFH		DXSF08	161236	50
	Соединитель - 1000	1101 - 1300 FFB	1261 - 1460 FFH		DXSF10	161250	50
	Соединитель - 1200		1461 - 1660 FFH		DXSF12	165395	25
	Соединитель - 1400		1661 - 1860 FFH		DXSF14	165418	25
	Соединитель - 1600		1861 - 2060 FFH		DXSF16	165432	25
F2	Удлинитель - 200				DXVL200R	138566	50
	Удлинитель - 400				DXVL400R	138573	50
	Удлинитель - 600				DXVL600R	138580	50
G1	Нижняя петля на створке 3DV-100кг			-	DXL3DVF	130515	100
G2	Накладка для нижней петли - белая			-	DLNZ13378W	012392	100
G3	Опора нижней петли 3DV-100кг			-	DXL3DV100R	130508	100
G4	Накладка для опоры нижней петли - белая			-	DLZ12205W	012422	100
I1	Запорная планка с роликовой цапфой				см. ГЛАВУ 4 - ПРОФИЛЕЗАВИСИМЫЕ ДЕТАЛИ		
I2	Запорная откидная планка с грибовидной цапфой				см. ГЛАВУ 4 - ПРОФИЛЕЗАВИСИМЫЕ ДЕТАЛИ		
I3	Откидная запорная планка				см. ГЛАВУ 4 - ПРОФИЛЕЗАВИСИМЫЕ ДЕТАЛИ		

ГЛАВА | 1

ПРЕДПРИЯТИЕ

ГЛАВА | 2

ОБОЗОРЫ ФУРНИТУРЫ

ГЛАВА | 3

ОСНОВНЫЕ ДЕТАЛИ

ГЛАВА | 4

ПРОФИЛЕЗАВИСИМЫЕ
ДЕТАЛИ

ГЛАВА | 5

УКАЗАНИЯ ПО МОНТАЖУ

ГЛАВА | 6

ВАЖНАЯ ИНФОРМАЦИЯ

ОБЗОРЫ ФУРНИТУРЫ

DK2001M | ПОВОРОТНО-ОТКИДНАЯ | 1 СТВОРКА

Косоугольные окна | всегда с микролифтом

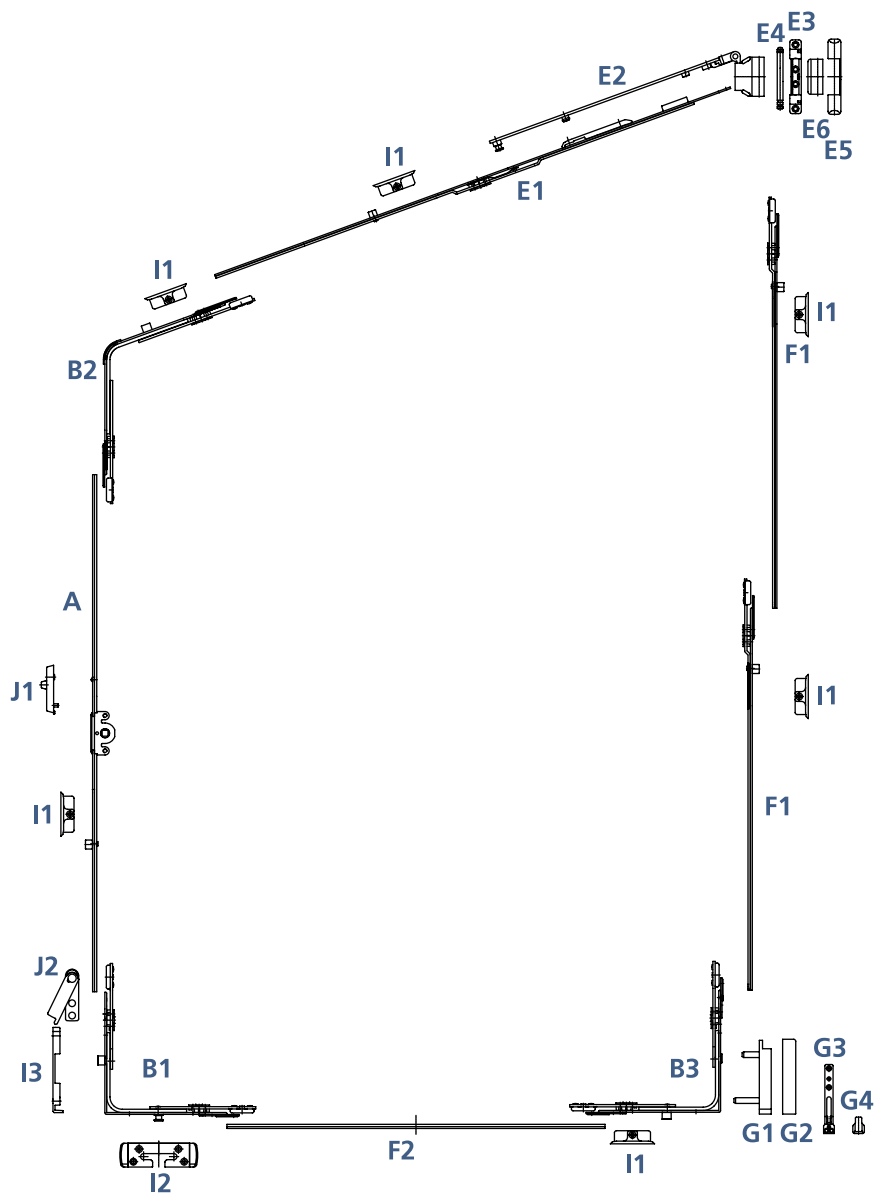
Стандарт | с косоугольными ножницами

Положение ручки варьируемое | ось паза 13мм




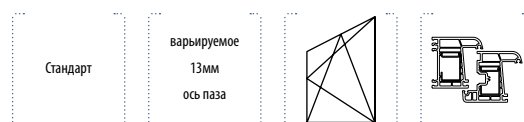
варируемое
13мм
ось паза

Стандарт



ОПЦИИ (другие возможности дополнительной комплектации см. стр. 190)

Дет.	Наименование	№ артикула	EAN-№ 4033449...	
J1	Блокиратор ошибочного действия - левый	DXZ1383L	128987	100
	Блокиратор ошибочного действия - правый	DXZ1383R	128994	100
J2	Микролифт левый (применение полько с поворотной-откидным запором/угловой передачей)	DXKF654L	128918	200
	Микролифт правый (применение полько с поворотной-откидным запором/угловой передачей)	DXKF654R	128925	200



ОТДЕЛЬНЫЕ ДЕТАЛИ

Дет.	Наименование	Размер створки 1	Размер створки 2	Цапфа	№ артикула	EAN-№ 4033449...	
A	Привод - 570	566 - 870		-	DXGV1505	129779	10
	Привод - 740	871 - 1040			DXGV1507R	129786	10
	Привод - 1040	1041 - 1340			DXGV1510	128901	10
	Привод - 1300	1341 - 1600			DXGV1513	129793	10
	Привод - 1600	1601 - 1900			DXGV1516	129809	10
	Привод - 1900	1901 - 2200			DXGV1519	129816	10
B1	Угловая передача - 150 x 150				DXDE150RPF	160116	50
B2	Угловая передача - 150 x 150				DXES150	154320	50
B3	Угловая передача - 150 x 150				DXE150R1	128192	50
E1	Ножницы на створке - 40	280 - 470		-	DXS0400	156454	25
	Ножницы на створке - 60	471 - 670		-	DXS0600	156461	25
	Ножницы на створке - 90	671 - 920			DXS090R0	156478	25
	Ножницы на створке - 120	921 - 1220			DXS120R0	156485	25
	Ножницы на створке - 150	1221 - 1520			DXS150R0	156492	25
E2	Верхний рычаг ножниц - 40	280 - 470		-	DXSS015	156379	25
	Верхний рычаг ножниц - 60	471 - 670		-	DXSS025	156393	25
	Верхний рычаг ножниц - 90/120	671 - 1220		-	DXSS035	156416	25
	Верхний рычаг ножниц - 150	1221 - 1520		-	DXSS045	156430	25
E3	Опора верхней петли			-	DXSZ13278	129694	100
E4	Штифт опоры верхней петли			-	DXSZ40119	129700	100
E5	Накладка - для верхней петли - белая			-	DMZ12931W	016680	100
E6	Накладка - для верхней петли - белая			-	DMSZ13386W	015911	100
F1	Удлинитель - 200				DXVL200R	138566	50
	Удлинитель - 400				DXVL400R	138573	50
	Удлинитель - 600				DXVL600R	138580	50
F2	Соединитель - 400	436 - 700 FFB	590 - 860 FFH	-	DXSF04	161205	50
	Соединитель - 600	701 - 900 FFB	861 - 1060 FFH		DXSF06	161212	50
	Соединитель - 800	901 - 1100 FFB	1061 - 1260 FFH		DXSF08	161236	50
	Соединитель - 1000	1101 - 1300 FFB	1261 - 1460 FFH		DXSF10	161250	50
	Соединитель - 1200		1461 - 1660 FFH		DXSF12	165395	25
	Соединитель - 1400		1661 - 1860 FFH		DXSF14	165418	25
	Соединитель - 1600		1861 - 2060 FFH		DXSF16	165432	25
G1	Нижняя петля на створке 3DV-100кг			-	DXL3DVF	130515	100
G2	Накладка для нижней петли - белая			-	DLNZ13378W	012392	100
G3	Опора нижней петли 3DV-100кг			-	DXL3DV100R	130508	100
G4	Накладка для опоры нижней петли - белая			-	DLZ12205W	012422	100
I1	Запорная планка с роликовой цапфой				см. ГЛАВУ 4 - ПРОФИЛЕЗАВИСИМЫЕ ДЕТАЛИ		
I2	Запорная откидная планка с грибовидной цапфой				см. ГЛАВУ 4 - ПРОФИЛЕЗАВИСИМЫЕ ДЕТАЛИ		
I3	Откидная запорная планка				см. ГЛАВУ 4 - ПРОФИЛЕЗАВИСИМЫЕ ДЕТАЛИ		

ГЛАВА | 1
ПРЕДПРИЯТИЕГЛАВА | 2
ОБОРУДОВАНИЕГЛАВА | 3
ОСНОВНЫЕ ДЕТАЛИГЛАВА | 4
ПРОФИЛЕЗАВИСИМЫЕ
ДЕТАЛИГЛАВА | 5
УКАЗАНИЯ ПО МОНТАЖУГЛАВА | 6
ВАЖНАЯ ИНФОРМАЦИЯ

ОБЗОРЫ ФУРНИТУРЫ

DK2003MT | ПОВОРОТНАЯ ФРАМУГА TIPSAFE | 1 СТВОРКА

Стандарт

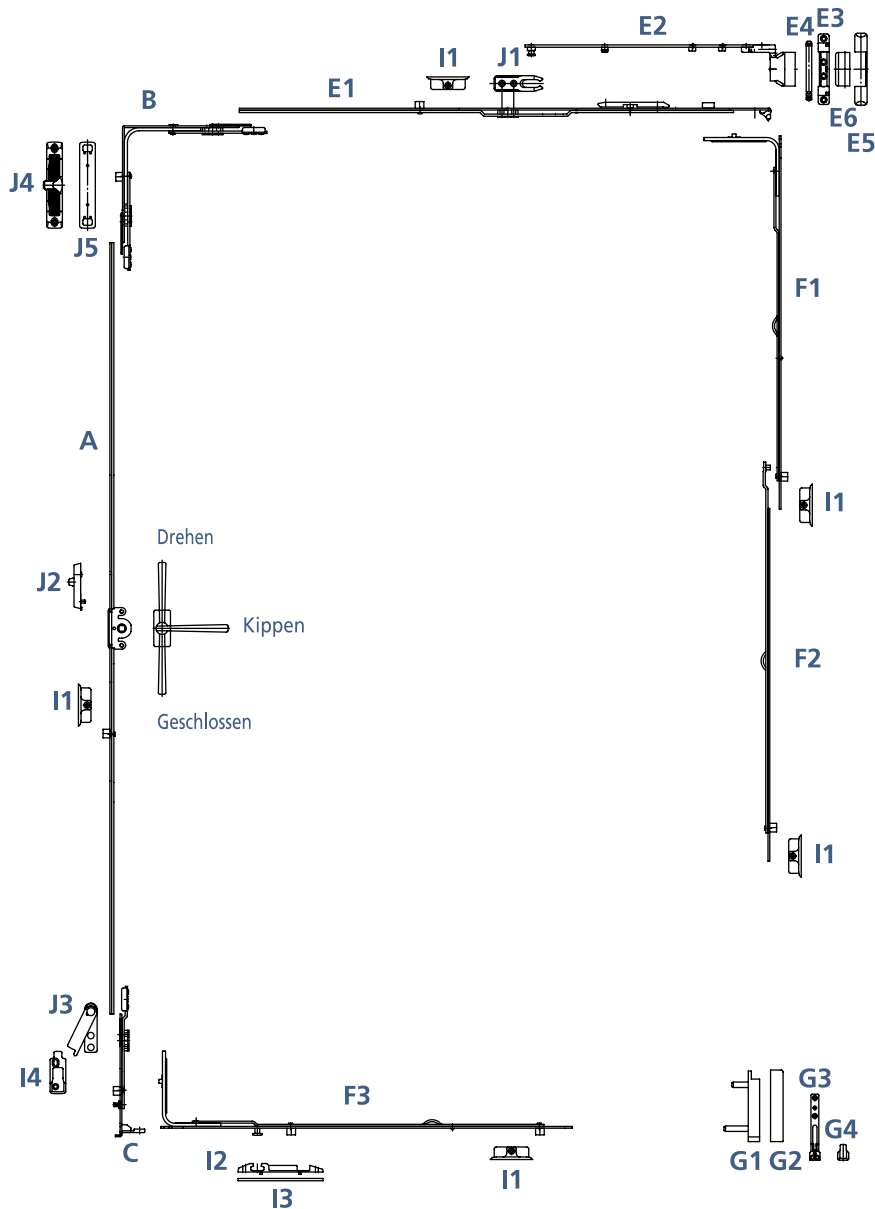
Положение ручки варьируемое

ось паза 13мм




варьируемое
13мм
ось паза

Стандарт



ОПЦИИ (другие возможности дополнительной комплектации см. стр. 190)

Дет.	Наименование	№ артикула	EAN-№ 4033449...	
J1	Демпфер для ножниц размера 60 и выше	DZ12193	017205	200
	Демпфер для ножниц размера 40	DZ12874	017212	200
J2	Блокиратор ошибочного действия - левый	DXZ1383L	128987	100
	Блокиратор ошибочного действия - правый	DXZ1383R	128994	100
J3	Микролифт левый (применение полько с поворотнo-откидным запором/угловой передачей)	DXKF654L	128918	200
	Микролифт правый (применение полько с поворотнo-откидным запором/угловой передачей)	DXKF654R	128925	200
J4	Запорная планка для микропроветривания	см. ГЛАВУ 4 - ПРОФИЛЕЗАВИСИМЫЕ ДЕТАЛИ		
J5	Подкладка для запорной планки с микропроветриванием	см. ГЛАВУ 4 - ПРОФИЛЕЗАВИСИМЫЕ ДЕТАЛИ		



ОТДЕЛЬНЫЕ ДЕТАЛИ

Дет.	Наименование	Размер створки 1	Размер створки 2	Цапфа	№ артикула	EAN-№ 4033449...	
A	Привод - 570	566 - 870		-	DXGV1505	129779	10
	Привод - 740	871 - 1040			DXGV1507R	129786	10
	Привод - 1040	1041 - 1340			DXGV1510	128901	10
	Привод - 1300	1341 - 1600			DXGV1513	129793	10
	Привод - 1600	1601 - 1900			DXGV1516	129809	10
	Привод - 1900	1901 - 2200			DXGV1519	129816	10
B*	Угловая передача - 150 x 40				DXE04	129656	50
	Угловая передача - 150 x 150				DXE150R1	128192	50
C	Откидной запор				DXK01	129670	50
	Откидной запор для микролифта				DXK01F	130485	50
E1	Ножницы на створке - 40	280 - 470		-	DXST040	141214	25
	Ножницы на створке - 60	471 - 670		-	DXST060	141276	25
	Ножницы на створке - 90R	671 - 920			DXST090R	144772	25
	Ножницы на створке - 120	921 - 1220			DXST120	141290	25
	Ножницы на створке - 150	1221 - 1520			DXST150	141306	25
E2	Верхний рычаг ножниц - 40	280 - 470		-	DXSTR015	141313	25
	Верхний рычаг ножниц - 60	471 - 670		-	DXSTR025	141320	25
	Верхний рычаг ножниц - 90/120	671 - 1220		-	DXSTR035	141337	25
	Верхний рычаг ножниц - 150	1221 - 1520		-	DXSTR045	141344	25
E3	Опора верхней петли			-	DXSZ13278	129694	100
E4	Штифт опоры верхней петли			-	DXSZ40119	129700	100
E5	Накладка - для верхней петли - белая			-	DMZ12931W	016680	100
E6	Накладка - для верхней петли - белая			-	DMSZ13386W	015911	100
F1	Срединный запор - 400	751 - 920 FFB	870 - 1040 FFB		DXV400R	129717	50
	Срединный запор - 600	921 - 1220 FFB	1041 - 1340 FFB		DXV600R	130041	50
	Срединный запор - 800	1221 - 1520 FFB	1341 - 2350 FFB		DXV800R	129724	25
F2	Дополнительный запор - 600		1901 - 2200 FFB		DXV600Z	129830	50
F3	Срединный запор - 200	280 - 750 FFB		-	DXV200RK	144963	50
	Срединный запор - 400	751 - 920 FFB			DXV400R2K	147032	50
	Срединный запор - 600	921 - 1220 FFB			DXV600R2K	144970	50
	Срединный запор - 800	1221 - 1520 FFB			DXV800R2K	148268	25
G1	Нижняя петля на створке 3DV-100кг			-	DXL3DVF	130515	100
G2	Накладка для нижней петли - белая			-	DLNZ13378W	012392	100
G3	Опора нижней петли 3DV-100кг			-	DXL3DV100R	130508	100
G4	Накладка для опоры нижней петли - белая			-	DLZ12205W	012422	100
I1	Запорная планка с роликовой цапфой				см. ГЛАВУ 4 - ПРОФИЛЕЗАВИСИМЫЕ ДЕТАЛИ		
I2	Откидная запорная планка TIPSAFE				см. ГЛАВУ 4 - ПРОФИЛЕЗАВИСИМЫЕ ДЕТАЛИ		
I3	Подкладка для откидной запорной планки TIPSAFE				см. ГЛАВУ 4 - ПРОФИЛЕЗАВИСИМЫЕ ДЕТАЛИ		
I4	Запорная планка с роликовой цапфой TIPSAFE для микролифта				см. ГЛАВУ 4 - ПРОФИЛЕЗАВИСИМЫЕ ДЕТАЛИ		

* ОБРАТИТЕ ВНИМАНИЕ!

При ширине створки по фальцу до 390мм используется угловая передача 150 x 40 (№ арт. DXE04).

ГЛАВА | 1
ПРЕДПРИЯТИЕ

ГЛАВА | 2
ОБОЗОРЫ ФУРНИТУРЫ

ГЛАВА | 3
ОСНОВНЫЕ ДЕТАЛИ

ГЛАВА | 4
ПРОФИЛЕЗАВИСИМЫЕ
ДЕТАЛИ

ГЛАВА | 5
УКАЗАНИЯ ПО МОНТАЖУ

ГЛАВА | 6
ВАЖНАЯ ИНФОРМАЦИЯ

ОБЗОРЫ ФУРНИТУРЫ

DK2001M | ПОВОРОТНАЯ | 1 СТВОРКА

с поворотным запором

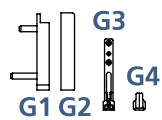
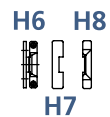
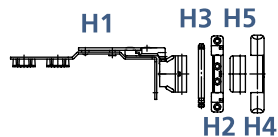

Стандарт

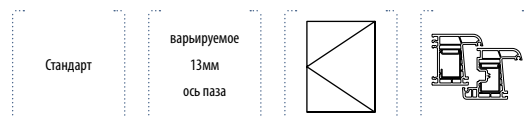
Положение ручки варьируемое | ось паза 13мм



варируемое
13мм
ось паза

Стандарт





ОТДЕЛЬНЫЕ ДЕТАЛИ

Дет.	Наименование	Размер створки	Цапфа	№ артикула	EAN-№ 4033449...	
A	Привод - 250	250 - 400		DXKM150250	136746	10
	Привод - 400	401 - 600		DXKM150400	136753	10
	Привод - 600	601 - 800		DXKM150600	136760	10
	Привод - 800	801 - 1000		DXKM150800	136777	10
	Привод - 1000	1001 - 1200		DXKM151000	136784	10
	Привод - 1200	1201 - 1400		DXKM151200	136791	10
	Привод - 1400	1401 - 1600		DXKM151400	136807	10
	Привод - 1600	1601 - 1800		DXKM151600	136814	10
	Привод - 1800	1801 - 2000		DXKM151800	136821	10
	Привод - 2000	2001 - 2200		DXKM152000	142853	10
G1	Нижняя петля на створке 3DV-100кг		-	DXL3DVF	130515	100
G2	Накладка для нижней петли - белая		-	DLNZ13378W	012392	100
G3	Опора нижней петли 3DV-100кг		-	DXL3DV100R	130508	100
G4	Накладка для опоры нижней петли - белая		-	DLZ12205W	012422	100
H1	Поворотная петля на створке верх		-	DXDNA77285	130218	50
H2	Опора верхней петли		-	DXSZ13278	129694	100
H3	Штифт опоры верхней петли		-	DXSZ40119	129700	100
H4	Накладка - для верхней петли - белая		-	DMZ12931W	016680	100
H5	Накладка - для верхней петли - белая		-	DMSZ13386W	015911	100
H6	Срединная поворотная петля		-	DD11693S	130034	100
H7	Накладка - для срединной петли - белая		-	DD41339W	011548	100
H8	Накладка - для опоры срединной петли - белая		-	DD41342W	011562	100
I	Запорная планка с роликовой цапфой			см. ГЛАВУ 4 - ПРОФИЛЕЗАВИСИМЫЕ ДЕТАЛИ		

ГЛАВА | 1
ПРЕДПРИЯТИЕГЛАВА | 2
ОБОРУДОВАНИЕГЛАВА | 3
ОСНОВНЫЕ ДЕТАЛИГЛАВА | 4
ПРОФИЛЕЗАВИСИМЫЕ
ДЕТАЛИГЛАВА | 5
УКАЗАНИЯ ПО МОНТАЖУГЛАВА | 6
ВАЖНАЯ ИНФОРМАЦИЯ

ОБЗОРЫ ФУРНИТУРЫ

DK2001M | ПОВОРОТНАЯ | 1 СТВОРКА

с центральным запором

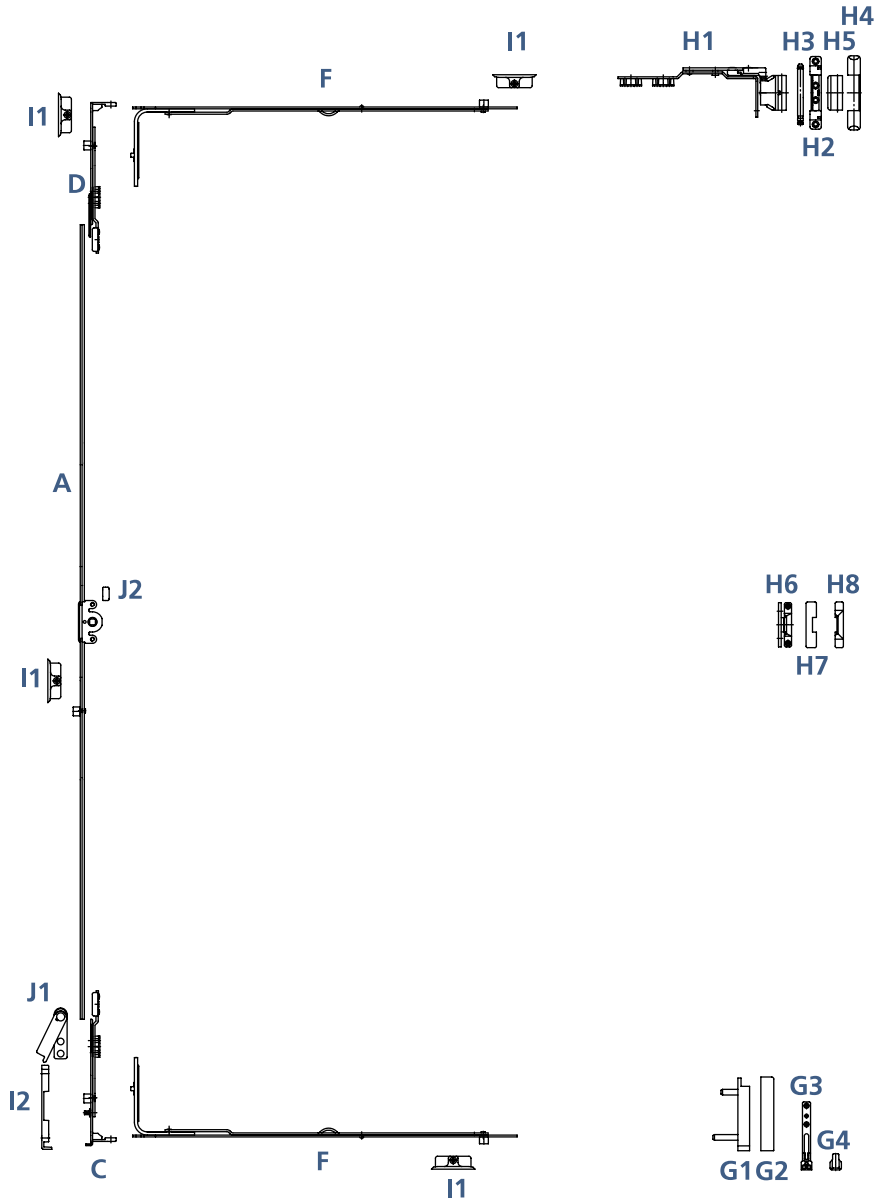
Стандарт

Положение ручки варьируемое | ось паза 13мм




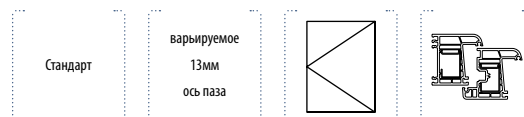
варируемое
13мм
ось паза

Стандарт



ОПЦИИ (другие возможности дополнительной комплектации см. стр. 190)

Дет.	Наименование	№ артикула	EAN-№ 4033449...	
J1	Микролифт левый (применение полько с поворотно-откидным запором/угловой передачей)	DXKF654L	128918	200
	Микролифт правый (применение полько с поворотно-откидным запором/угловой передачей)	DXKF654R	128925	200
J2	Блокировщик поворота 90°	DMZ752	016802	200



ОТДЕЛЬНЫЕ ДЕТАЛИ

Дет.	Наименование	Размер створки 1	Размер створки 2	Цапфа	№ артикула	EAN-№ 4033449...	
A	Привод - 570	566 - 870		-	DXGV1505	129779	10
	Привод - 740	871 - 1040			DXGV1507R	129786	10
	Привод - 1040	1041 - 1340			DXGV1510	128901	10
	Привод - 1300	1341 - 1600			DXGV1513	129793	10
	Привод - 1600	1601 - 1900			DXGV1516	129809	10
	Привод - 1900	1901 - 2200			DXGV1519	129816	10
C	Откидной запор				DXK01	129670	50
	Откидной запор для микролифта				DXK01F	130485	50
D	Наконечник				DXV150HR	129939	50
F	Срединный запор - 200	280 - 750 FFB			DXV200R	144956	50
	Срединный запор - 400	751 - 920 FFB	870 - 1040 FFH		DXV400R	129717	50
	Срединный запор - 600	921 - 1220 FFB	1041 - 1340 FFH		DXV600R	130041	50
	Срединный запор - 800	1221 - 1520 FFB	1341 - 2350 FFH		DXV800R	129724	25
G1	Нижняя петля на створке 3DV-100кг			-	DXL3DVF	130515	100
G2	Накладка для нижней петли - белая			-	DLNZ13378W	012392	100
G3	Опора нижней петли 3DV-100кг			-	DXL3DV100R	130508	100
G4	Накладка для опоры нижней петли - белая			-	DLZ12205W	012422	100
H1	Поворотная петля на створке верх			-	DXDNA77285	130218	50
H2	Опора верхней петли			-	DXSZ13278	129694	100
H3	Штифт опоры верхней петли			-	DXSZ40119	129700	100
H4	Накладка - для верхней петли - белая			-	DMZ12931W	016680	100
H5	Накладка - для верхней петли - белая			-	DMSZ13386W	015911	100
H6	Срединная поворотная петля			-	DD11693S	130034	100
H7	Накладка - для срединной петли - белая			-	DD41339W	011548	100
H8	Накладка - для опоры срединной петли - белая			-	DD41342W	011562	100
I1	Запорная планка с роликовой цапфой				см. ГЛАВУ 4 - ПРОФИЛЕЗАВИСИМЫЕ ДЕТАЛИ		
I2	Откидная запорная планка				см. ГЛАВУ 4 - ПРОФИЛЕЗАВИСИМЫЕ ДЕТАЛИ		

ОБЗОРЫ ФУРНИТУРЫ

DK2001M | ПОВОРОТНАЯ | 1 СТВОРКА

с центральным запором

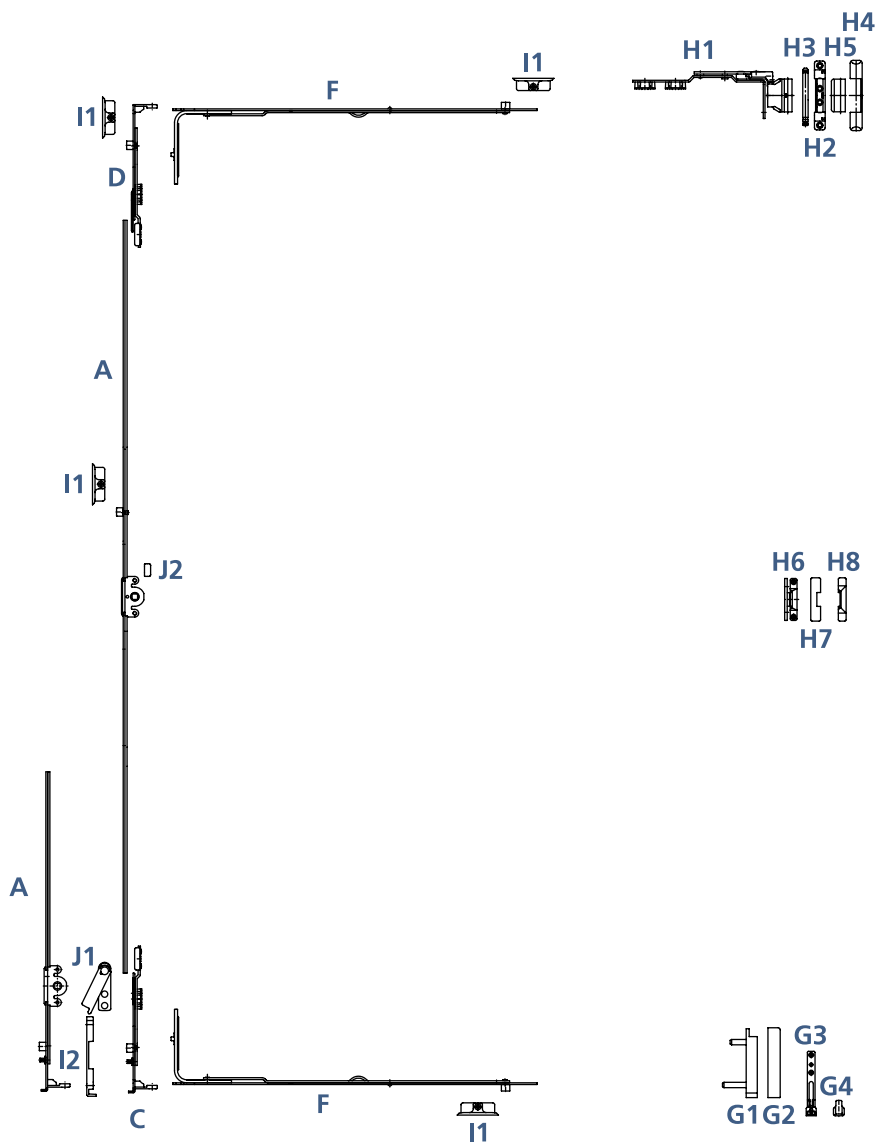
Стандарт

Положение ручки константное | ось паза 13мм




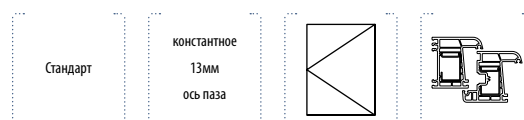
константное
13мм
ось паза

Стандарт



ОПЦИИ (другие возможности дополнительной комплектации см. стр. 190)

Дет.	Наименование	№ артикула	EAN-№ 4033449...	
J1	Микролифт левый (применение полько с поворотной-откидным запором/угловой передачей)	DXKF654L	128918	200
	Микролифт правый (применение полько с поворотной-откидным запором/угловой передачей)	DXKF654R	128925	200
J2	Блокировщик поворота 90°	DMZ752	016802	200



ОТДЕЛЬНЫЕ ДЕТАЛИ

Дет.	Наименование	Размер створки 1	Размер створки 2	Цапфа	№ артикула	EAN-№ 4033449...	
A	Привод - 410	300 - 565		-	DXGK1504	129441	10
	Привод - 500	566 - 650		-	DXGK15052	138481	10
	Привод - 700	651 - 850		-	DXGK1507	129403	10
	Привод - 900	851 - 1050			DXGK1509	129472	10
	Привод - 1100	1051 - 1250			DXGK15115	129489	10
	Привод - 1300	1251 - 1450			DXGK1513	138498	10
	Привод - 1500	1451 - 1650			DXGK15156	138504	10
	Привод - 1700	1651 - 1850			DXGK15177	138511	10
	Привод - 1950	1851 - 2100			DXGK1519	138528	10
	Привод - 2200	2101 - 2350			DXGK1522	138535	10
C	Откидной запор				DXK01	129670	50
	Откидной запор для микролифта				DXK01F	130485	50
D	Наконечник				DXV150HR	129939	50
F	Срединный запор - 200	280 - 750 FFB			DXV200R	144956	50
	Срединный запор - 400	751 - 920 FFB	870 - 1040 FFH		DXV400R	129717	50
	Срединный запор - 600	921 - 1220 FFB	1041 - 1340 FFH		DXV600R	130041	50
	Срединный запор - 800	1221 - 1520 FFB	1341 - 2350 FFH		DXV800R	129724	25
G1	Нижняя петля на створке 3DV-100кг			-	DXL3DVF	130515	100
G2	Накладка для нижней петли - белая			-	DLNZ13378W	012392	100
G3	Опора нижней петли 3DV-100кг			-	DXL3DV100R	130508	100
G4	Накладка для опоры нижней петли - белая			-	DLZ12205W	012422	100
H1	Поворотная петля на створке верх			-	DXDNA77285	130218	50
H2	Опора верхней петли			-	DXSZ13278	129694	100
H3	Штифт опоры верхней петли			-	DXSZ40119	129700	100
H4	Накладка - для верхней петли - белая			-	DMZ12931W	016680	100
H5	Накладка - для верхней петли - белая			-	DMSZ13386W	015911	100
H6	Срединная поворотная петля			-	DD11693S	130034	100
H7	Накладка - для срединной петли - белая			-	DD41339W	011548	100
H8	Накладка - для опоры срединной петли - белая			-	DD41342W	011562	100
I1	Запорная планка с роликовой цапфой				см. ГЛАВУ 4 - ПРОФИЛЕЗАВИСИМЫЕ ДЕТАЛИ		
I2	Откидная запорная планка				см. ГЛАВУ 4 - ПРОФИЛЕЗАВИСИМЫЕ ДЕТАЛИ		

ГЛАВА | 1
ПРЕДПРИЯТИЕГЛАВА | 2
ОБОРУДОВАНИЕГЛАВА | 3
ОСНОВНЫЕ ДЕТАЛИГЛАВА | 4
ПРОФИЛЕЗАВИСИМЫЕ
ДЕТАЛИГЛАВА | 5
УКАЗАНИЯ ПО МОНТАЖУГЛАВА | 6
ВАЖНАЯ ИНФОРМАЦИЯ

ОБЗОРЫ ФУРНИТУРЫ

ФРАМУГА

с поворотным запором

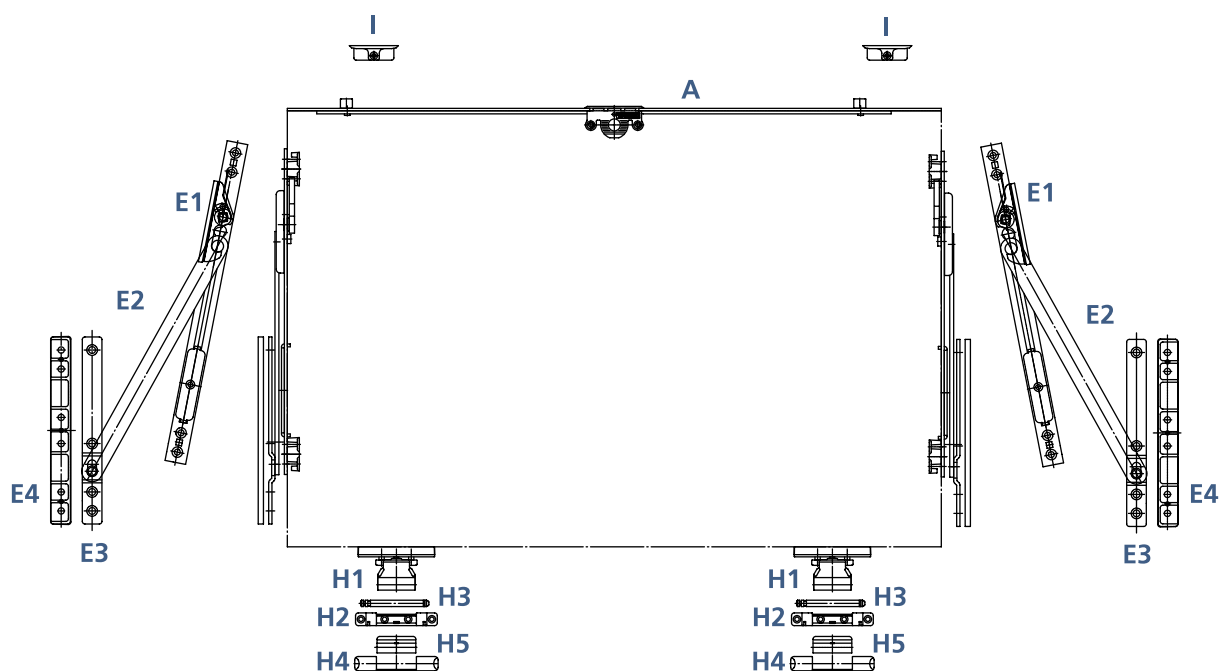
с ограничительно-страховочными ножницами № 70

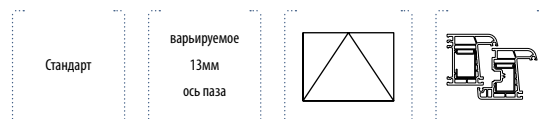
макс. нагрузка на ножницы 25кг












варьируемое
13мм
ось паза

Стандарт





ОТДЕЛЬНЫЕ ДЕТАЛИ

Дет.	Наименование	Размер створки	Цапфа	№ артикула	EAN-№ 4033449...	
A	Привод - 600	400 - 600		DXKM1506F	154559	10
	Привод - 600	400 - 600		DXKM1506	154542	10
	Привод - 1000	601 - 1000		DXKM1510	154566	10
	Привод - 1200	1001 - 1200		DXKM1512	154573	10
	Привод - 1400	1201 - 1400		DXKM1514	154580	10
	Привод - 1600	1401 - 1600		DXKM1516	154597	10
	Привод - 1800	1601 - 1800		DXKM1518	154603	10
	Привод - 2000	1801 - 2000		DXKM1520	154610	10
E1	Опора ножниц - левая		-	DXJP70L	158342	25
	Опора ножниц - левая		-	DXJP70R	158359	25
E2	Рычаг ножниц - № 70/1 - размер 1	280 - 570	-	DXJP7011	158908	25
	Рычаг ножниц - № 70/2 - размер 1	280 - 570	-	DXJP7021	158922	25
	Рычаг ножниц - № 70/1 - размер 2	565 - 1100	-	DXJP7012	158915	25
	Рычаг ножниц - № 70/2 - размер 2	565 - 1100	-	DXJP7022	158939	25
H1	Поворотная и откидная фальцевая петля		-	DXD829	162653	50
H2	Опора верхней петли		-	DXSZ13278	129694	100
H3	Штифт опоры верхней петли		-	DXSZ40119	129700	100
H4	Накладка - для верхней петли - белая		-	DMZ12931W	016680	100
H5	Накладка - для верхней петли - белая		-	DMSZ13386W	015911	100
E3	Пластина рамная к № 70			см. ГЛАВУ 4 - ПРОФИЛЕЗАВИСИМЫЕ ДЕТАЛИ		
E4	Подкладка для рамной пластины № 70			см. ГЛАВУ 4 - ПРОФИЛЕЗАВИСИМЫЕ ДЕТАЛИ		
I	Запорная планка с роликовой цапфой			см. ГЛАВУ 4 - ПРОФИЛЕЗАВИСИМЫЕ ДЕТАЛИ		

ГЛАВА | 1
ПРЕДПРИЯТИЕГЛАВА | 2
ОБОРУДОВАНИЕГЛАВА | 3
ОСНОВНЫЕ ДЕТАЛИГЛАВА | 4
ПРОФИЛЕЗАВИСИМЫЕ
ДЕТАЛИГЛАВА | 5
УКАЗАНИЯ ПО МОНТАЖУГЛАВА | 6
ВАЖНАЯ ИНФОРМАЦИЯ

ОБЗОРЫ ФУРНИТУРЫ

ФРАМУГА

с поворотным запором

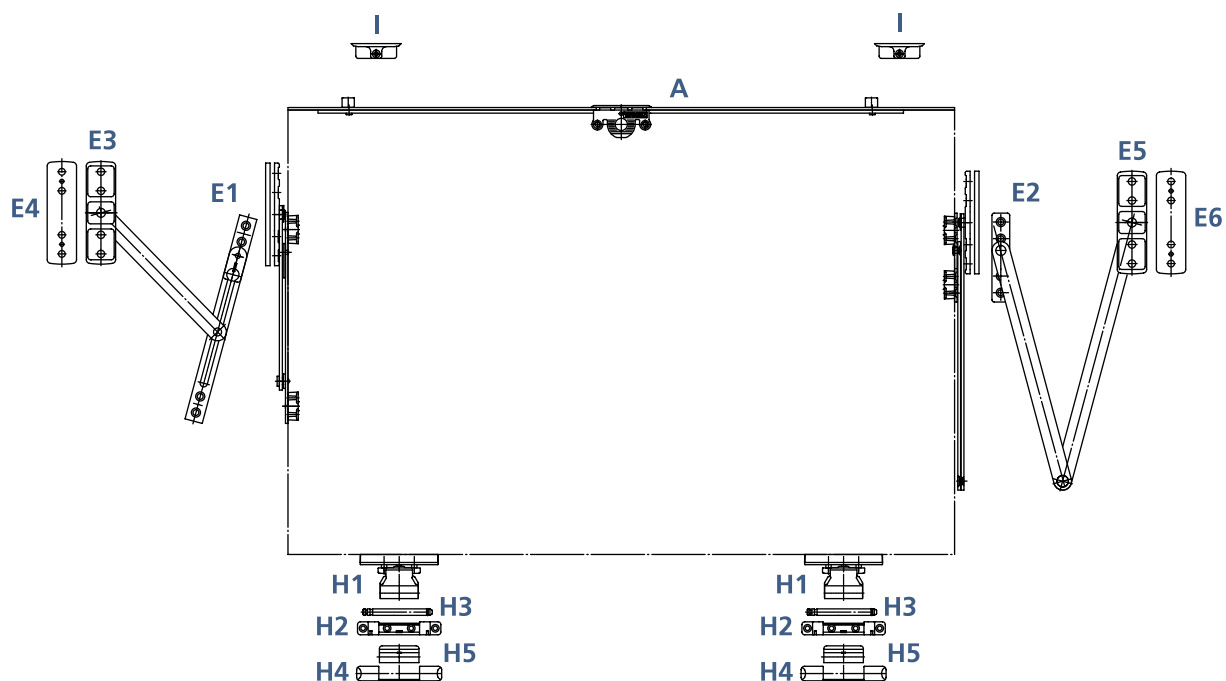
с фальцевыми ножницами № 61 и страховочными ножницами № 64

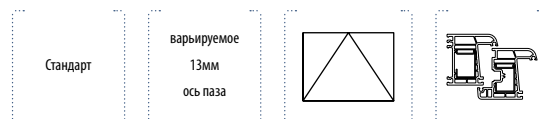
макс. нагрузка на ограничительные ножницы 25кг











варьируемое
13мм
ось паза

Стандарт





ОТДЕЛЬНЫЕ ДЕТАЛИ

Дет.	Наименование	Размер створки	Цапфа	№ артикула	EAN-№ 4033449...	
A	Привод - 600	400 - 600		DXKM1506	154542	10
	Привод - 1000	601 - 1000		DXKM1510	154566	10
	Привод - 1200	1001 - 1200		DXKM1512	154573	10
	Привод - 1400	1201 - 1400		DXKM1514	154580	10
	Привод - 1600	1401 - 1600		DXKM1516	154597	10
	Привод - 1800	1601 - 1800		DXKM1518	154603	10
	Привод - 2000	1801 - 2000		DXKM1520	154610	10
E1	Ножницы фрамужные - створочная часть		-	DXJF61E	158298	25
E2	Страховочные ножницы - размер 0	280 - 500	-	DXJP6400	158311	25
	Страховочные ножницы - размер 1	500 - 850	-	DXJP6401	158328	25
	Страховочные ножницы - размер 2	850 - 1200	-	DXJP6402	158335	25
H1	Поворотная и откидная фальцевая петля		-	DXD829	162653	50
H2	Опора верхней петли		-	DXSZ13278	129694	100
H3	Штифт опоры верхней петли		-	DXSZ40119	129700	100
H4	Накладка - для верхней петли - белая		-	DMZ12931W	016680	100
H5	Накладка - для верхней петли - белая		-	DMSZ13386W	015911	100
E3	Пластина рамная к № 61			см. ГЛАВУ 4 - ПРОФИЛЕЗАВИСИМЫЕ ДЕТАЛИ		
E4	Подкладка для рамной пластины № 61			см. ГЛАВУ 4 - ПРОФИЛЕЗАВИСИМЫЕ ДЕТАЛИ		
E5	Пластина рамная к № 64			см. ГЛАВУ 4 - ПРОФИЛЕЗАВИСИМЫЕ ДЕТАЛИ		
E6	Подкладка для рамной пластины № 64			см. ГЛАВУ 4 - ПРОФИЛЕЗАВИСИМЫЕ ДЕТАЛИ		
I	Запорная планка с роликовой цапфой			см. ГЛАВУ 4 - ПРОФИЛЕЗАВИСИМЫЕ ДЕТАЛИ		

ГЛАВА | 1
ПРЕДПРИЯТИЕГЛАВА | 2
ОБОРУДОВАНИЕГЛАВА | 3
ОСНОВНЫЕ ДЕТАЛИГЛАВА | 4
ПРОФИЛЕЗАВИСИМЫЕ
ДЕТАЛИГЛАВА | 5
УКАЗАНИЯ ПО МОНТАЖУГЛАВА | 6
ВАЖНАЯ ИНФОРМАЦИЯ

ОБЗОРЫ ФУРНИТУРЫ

ФРАМУГА

с поворотным запором

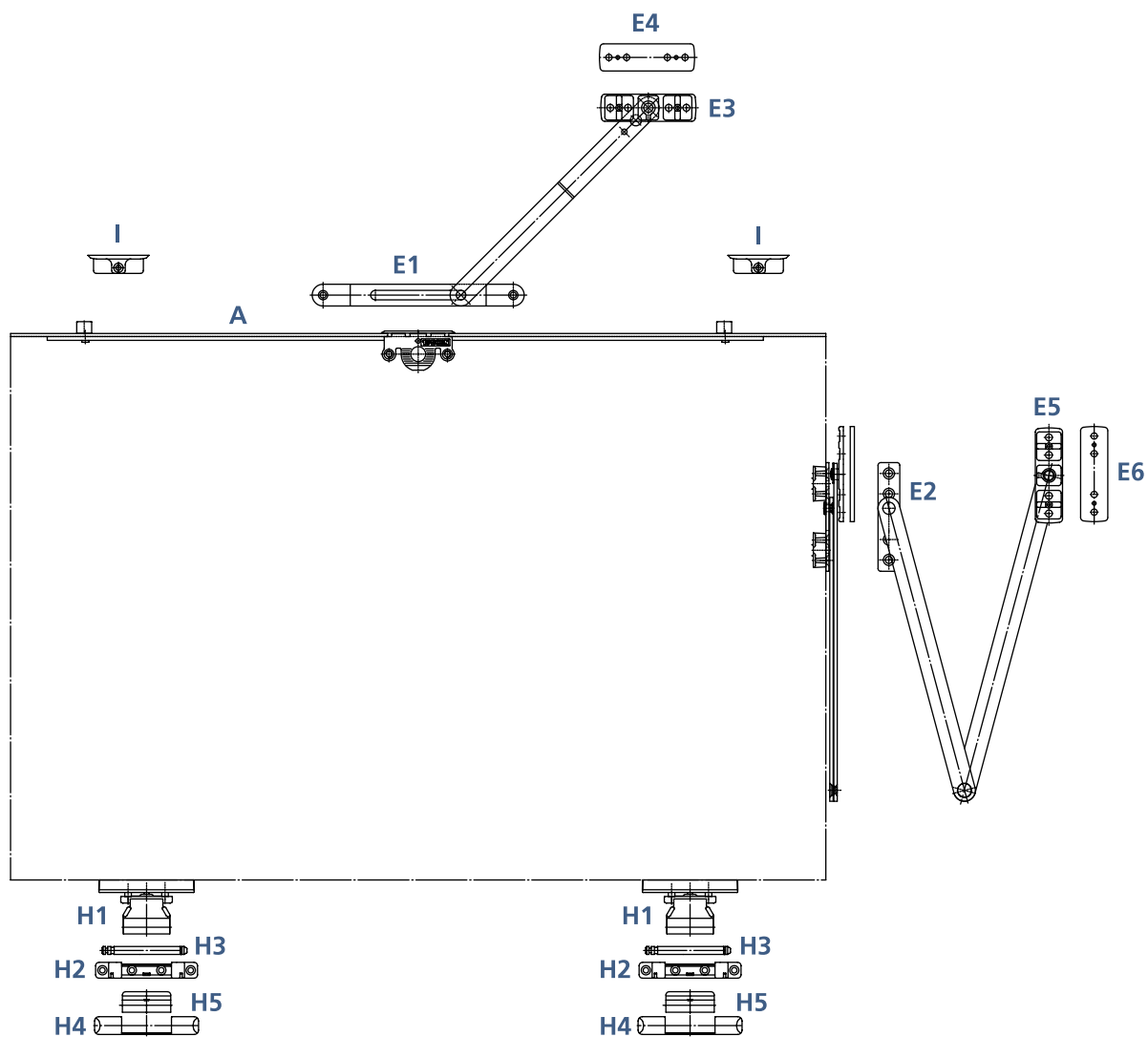
с ограничительными ножницами № 62 и страховочными ножницами № 64

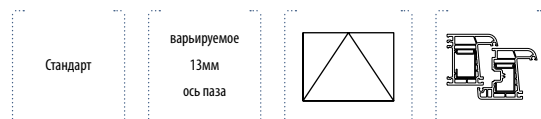
макс. нагрузка на ограничительные ножницы 25кг











варьируемое
13мм
ось паза

Стандарт





ОТДЕЛЬНЫЕ ДЕТАЛИ

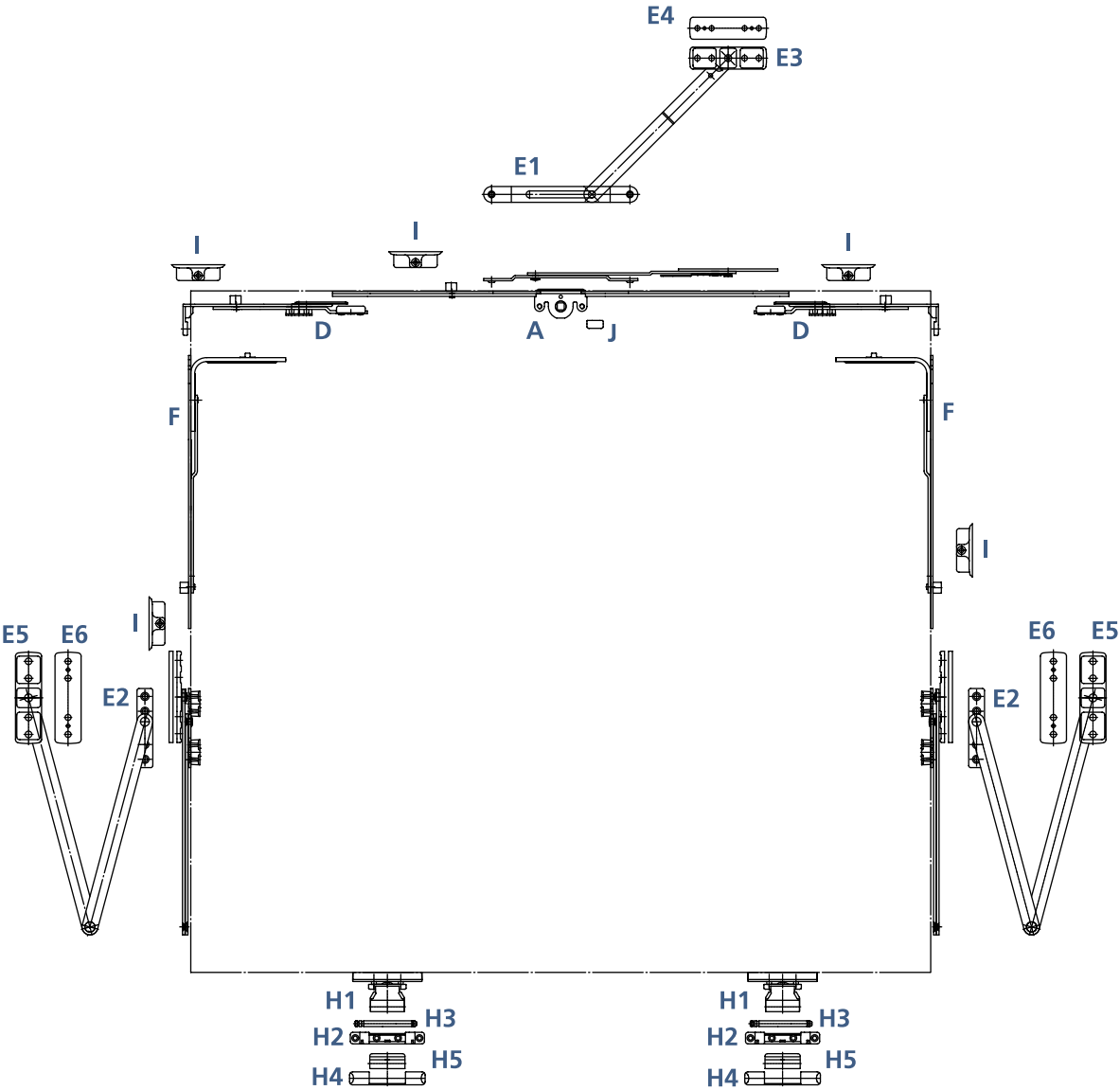
Дет.	Наименование	Размер створки	Цапфа	№ артикула	EAN-№ 4033449...	
A	Привод - 600	400 - 600		DXKM1506F	154559	10
	Привод - 1000	601 - 1000		DXKM1510	154566	10
	Привод - 1200	1001 - 1200		DXKM1512	154573	10
	Привод - 1400	1201 - 1400		DXKM1514	154580	10
	Привод - 1600	1401 - 1600		DXKM1516	154597	10
	Привод - 1800	1601 - 1800		DXKM1518	154603	10
	Привод - 2000	1801 - 2000		DXKM1520	154610	10
E1	Ножницы фрамужные - створочная часть		-	DXJO62	158304	25
E2	Страховочные ножницы - размер 0	280 - 500	-	DXJP6400	158311	25
	Страховочные ножницы - размер 1	500 - 850	-	DXJP6401	158328	25
	Страховочные ножницы - размер 2	850 - 1200	-	DXJP6402	158335	25
H1	Поворотная и откидная фальцевая петля		-	DXD829	162653	50
H2	Опора верхней петли		-	DXSZ13278	129694	100
H3	Штифт опоры верхней петли		-	DXSZ40119	129700	100
H4	Накладка - для верхней петли - белая		-	DMZ12931W	016680	100
H5	Накладка - для верхней петли - белая		-	DMSZ13386W	015911	100
E3	Пластина рамная к № 62			см. ГЛАВУ 4 - ПРОФИЛЕЗАВИСИМЫЕ ДЕТАЛИ		
E4	Подкладка для рамной пластины № 62			см. ГЛАВУ 4 - ПРОФИЛЕЗАВИСИМЫЕ ДЕТАЛИ		
E5	Пластина рамная к № 64			см. ГЛАВУ 4 - ПРОФИЛЕЗАВИСИМЫЕ ДЕТАЛИ		
E6	Подкладка для рамной пластины № 64			см. ГЛАВУ 4 - ПРОФИЛЕЗАВИСИМЫЕ ДЕТАЛИ		
I	Запорная планка с роликовой цапфой			см. ГЛАВУ 4 - ПРОФИЛЕЗАВИСИМЫЕ ДЕТАЛИ		

ГЛАВА | 1
ПРЕДПРИЯТИЕГЛАВА | 2
ОБОРУДОВАНИЕГЛАВА | 3
ОСНОВНЫЕ ДЕТАЛИГЛАВА | 4
ПРОФИЛЕЗАВИСИМЫЕ
ДЕТАЛИГЛАВА | 5
УКАЗАНИЯ ПО МОНТАЖУГЛАВА | 6
ВАЖНАЯ ИНФОРМАЦИЯ


ОБЗОРЫ ФУРНИТУРЫ

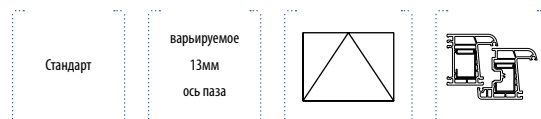
ФРАМУГА

с центральным запором
с ограничительными ножницами № 62 и страховочными ножницами № 64
макс. нагрузка на ограничительные ножницы 25кг



ОПЦИИ (другие возможности дополнительной комплектации см. стр. 190)

Дет.	Наименование	№ артикула	EAN-№ 4033449...	
J	Блокировщик поворота 90°	DMZ752	016802	200

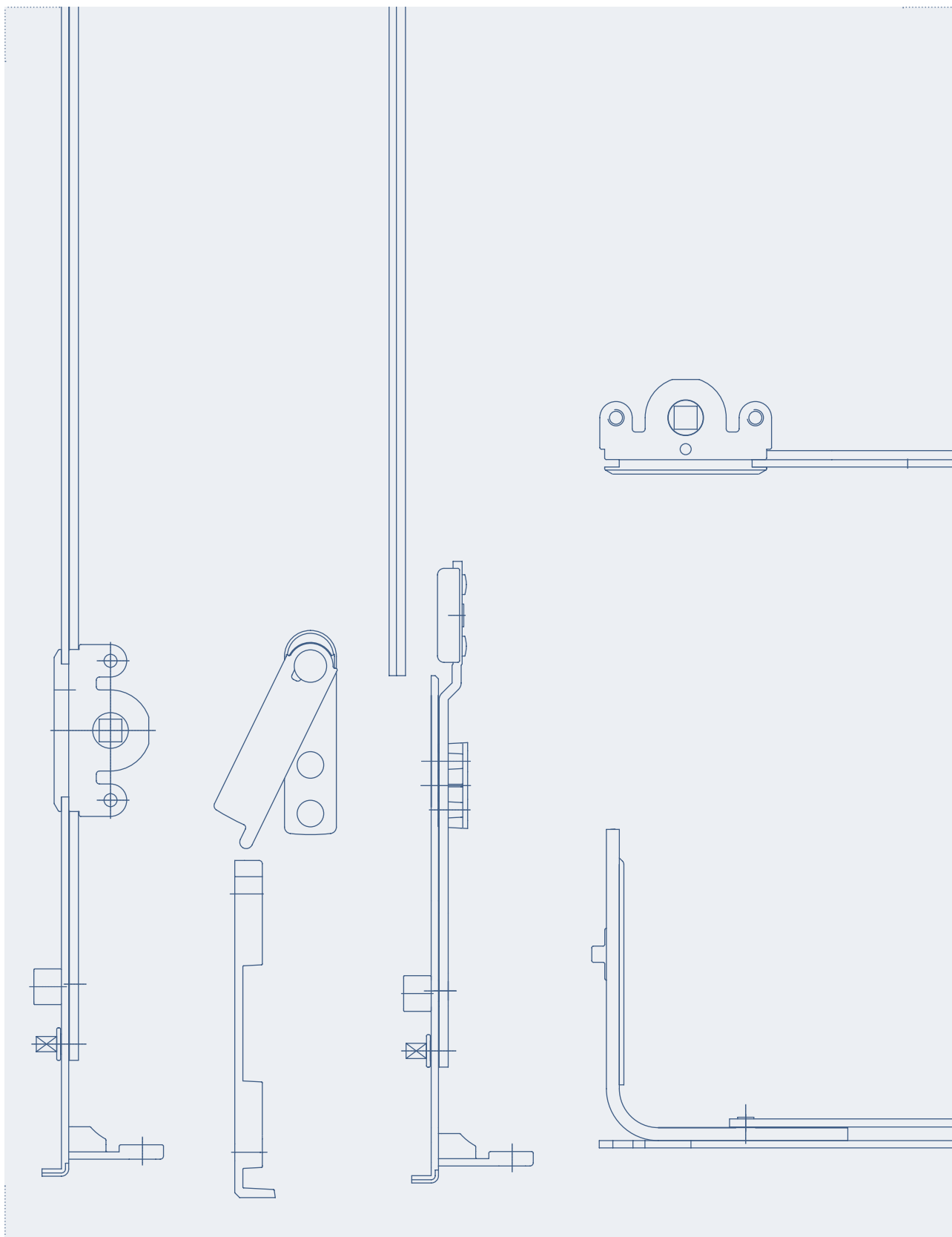


ОТДЕЛЬНЫЕ ДЕТАЛИ

Дет.	Наименование	Размер створки 1	Размер створки 2	Цапфа	№ артикула	EAN-№ 4033449...	
A	Привод - 570	566 - 870		-	DXGV1505	129779	10
	Привод - 740	871 - 1040			DXGV1507R	129786	10
	Привод - 1040	1041 - 1340			DXGV1510	128901	10
	Привод - 1300	1341 - 1600			DXGV1513	129793	10
	Привод - 1600	1601 - 1900			DXGV1516	129809	10
	Привод - 1900	1901 - 2200			DXGV1519	129816	10
D	Наконечник				DXV150HR	129939	50
E1	Ножницы фрамужные - створочная часть			-	DXJO62	158304	25
E2	Страховочные ножницы - размер 0	280 - 500		-	DXJP6400	158311	25
	Страховочные ножницы - размер 1	500 - 850		-	DXJP6401	158328	25
	Страховочные ножницы - размер 2	850 - 1200		-	DXJP6402	158335	25
F	Срединный запор - 200	280 - 750 FFB			DXV200R	144956	50
	Срединный запор - 400	751 - 920 FFB	870 - 1040 FFH		DXV400R	129717	50
	Срединный запор - 600	921 - 1220 FFB	1041 - 1340 FFH		DXV600R	130041	50
	Срединный запор - 800	1221 - 1520 FFB	1341 - 2350 FFH		DXV800R	129724	25
H1	Поворотная и откидная фальцевая петля			-	DXD829	162653	50
H2	Опора верхней петли			-	DXSZ13278	129694	100
H3	Штифт опоры верхней петли			-	DXSZ40119	129700	100
H4	Накладка - для верхней петли - белая			-	DMZ12931W	016680	100
H5	Накладка - для верхней петли - белая			-	DMSZ13386W	015911	100
E3	Пластина рамная к № 62				см. ГЛАВУ 4 - ПРОФИЛЕЗАВИСИМЫЕ ДЕТАЛИ		
E4	Подкладка для рамной пластины № 62				см. ГЛАВУ 4 - ПРОФИЛЕЗАВИСИМЫЕ ДЕТАЛИ		
E5	Пластина рамная к № 64				см. ГЛАВУ 4 - ПРОФИЛЕЗАВИСИМЫЕ ДЕТАЛИ		
E6	Подкладка для рамной пластины № 64				см. ГЛАВУ 4 - ПРОФИЛЕЗАВИСИМЫЕ ДЕТАЛИ		
I	Запорная планка с роликовой цапфой				см. ГЛАВУ 4 - ПРОФИЛЕЗАВИСИМЫЕ ДЕТАЛИ		

ГЛАВА | 1
ПРЕДПРИЯТИЕГЛАВА | 2
ОБОРУДОВАНИЕГЛАВА | 3
ОСНОВНЫЕ ДЕТАЛИГЛАВА | 4
ПРОФИЛЕЗАВИСИМЫЕ
ДЕТАЛИГЛАВА | 5
УКАЗАНИЯ ПО МОНТАЖУГЛАВА | 6
ВАЖНАЯ ИНФОРМАЦИЯ

ОСНОВНЫЕ ДЕТАЛИ



ГЛАВА | 1
ПРЕДПРИЯТИЕ

ГЛАВА | 2
ОБЗОРЫ ФУРНИТУРЫ

ГЛАВА | 3
ОСНОВНЫЕ ДЕТАЛИ

ГЛАВА | 4
ПРОФИЛЕЗАВИСИМЫЕ
ДЕТАЛИ

ГЛАВА | 5
УКАЗАНИЯ ПО МОНТАЖУ

ГЛАВА | 6
ВАЖНАЯ ИНФОРМАЦИЯ

ОСНОВНЫЕ ДЕТАЛИ

СОДЕРЖАНИЕ

ПРИВОД	СО СТР. 112
Поворотно-откидной привод	Стр. 112
Штульповый привод	Стр. 122
Поворотный запор	Стр. 125
УГЛОВЫЕ ПЕРЕДАЧИ	СО СТР. 128
Стандарт	Стр. 128
Базовая безопасность	Стр. 131
Проверенная безопасность	Стр. 136
ОТКИДНЫЕ ЗАПОРЫ	СО СТР. 140
Поворотная и поворотнo-откидная	Стр. 140
НАКОНЕЧНИКИ	СО СТР. 142
Поворотная створка и арочная конструкция	Стр. 142
Наконечник для штульповой створки	Стр. 143
НОЖНИЦЫ	СО СТР. 144
Поворотнo-откидная	Стр. 144
Дополнительные поворотнo-откидные ножницы	Стр. 145
Поворотнo-откидная косоуг. окно	Стр. 146
Поворотная фрамуга TIPSAFE	Стр. 147
Опора верхней петли и декоративные накладки	Стр. 148
Арочные конструкции	Стр. 150
Фрамуга	Стр. 151
Ограничитель поворота	Стр. 156
ЗАПОРНЫЕ УСТРОЙСТВА	СО СТР. 158
Срединные запоры	Стр. 158
Дополнительные запоры	Стр. 163
Соединители	Стр. 164
Запоры для арочных конструкций	Стр. 165
Удлинитель	Стр. 166
НИЖНЯЯ ПЕТЛЯ	СО СТР. 168
3DV-100кг	Стр. 168
3DV-130кг	Стр. 170
3DV-100кг / смещение на 14мм вверх	Стр. 172
2DV-80кг	Стр. 174
2DV-100кг	Стр. 176
Фальцевая петля 3DV-80кг	Стр. 178
Фальцевая петля 3DV-100 кг	Стр. 180
ПОВОРОТНЫЕ И ОТКИДНЫЕ ПЕТЛИ НА СТВОРКЕ	СО СТР. 182
Петли и декоративные накладки	Стр. 182

СОДЕРЖАНИЕ

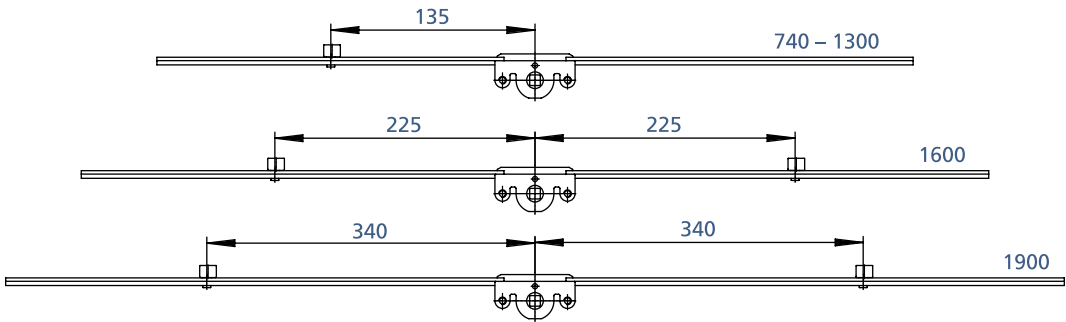
ПРОФИЛЕЗАВИСИМЫЕ ДЕТАЛИ	СО СТР. 186
ДОПОЛНИТЕЛЬНАЯ КОМПЛЕКТАЦИЯ	СО СТР. 190
КОМПЛЕКТУЮЩИЕ ДЛЯ МОНТАЖА И УХОДА	СО СТР. 196
→ Шаблоны рамные	Стр. 196
→ Шаблоны створочные	Стр. 198
→ Шаблоны для монтажа запорных планок	Стр. 199
→ Шаблоны для монтажа	Стр. 203
→ Гильотина для фурнитуры	Стр. 204
→ Ключ монтажный шестигранник	Стр. 205
→ Спрей для ухода	Стр. 207

ГЛАВА | 1
ПРЕДПРИЯТИЕГЛАВА | 2
ОБЗОРЫ ФУРНИТУРЫГЛАВА | 3
ОСНОВНЫЕ ДЕТАЛИГЛАВА | 4
ПРОФИЛЕЗАВИСИМЫЕ
ДЕТАЛИГЛАВА | 5
УКАЗАНИЯ ПО МОНТАЖУГЛАВА | 6
ВАЖНАЯ ИНФОРМАЦИЯ

ОСНОВНЫЕ ДЕТАЛИ

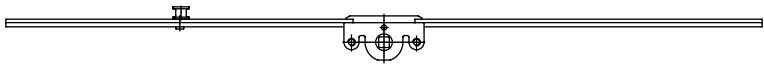
ПРИВОД

Поворотно-откидной привод
Положение ручки варьируемое
дорн 15мм



ДОРН 15ММ | С РОЛИКОВОЙ ЦАПФОЙ

Размер	Область применения	Цапфа	№ артикула	EAN-№ 4033449...		
570	566 - 870	-	DXGV1505	129779	10	0,298
740	871 - 1040		DXGV1507R	129786	10	0,363
1040	1041 - 1340		DXGV1510	128901	10	0,497
1300	1341 - 1600		DXGV1513	129793	10	0,634
1600	1601 - 1900		DXGV1516	129809	10	0,772
1900	1901 - 2200		DXGV1519	129816	10	0,919



ДОРН 15ММ | С ГРИБОВИДНОЙ ЦАПФОЙ

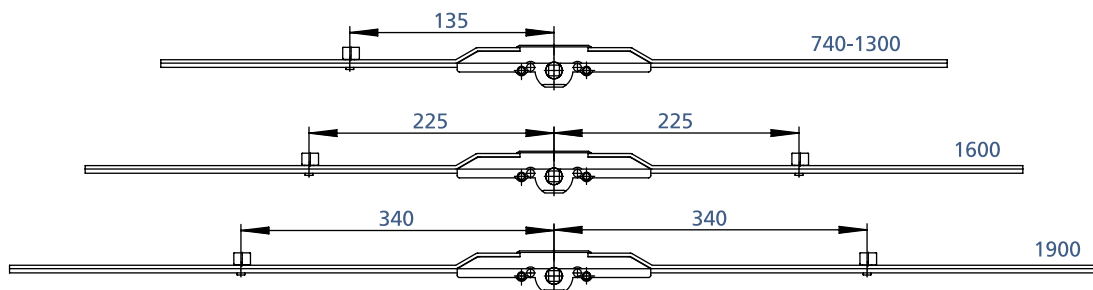
Размер	Область применения	Цапфа	№ артикула	EAN-№ 4033449...		
740	871 - 1040		DXGV1507P	148114	10	0,366
1040	1041 - 1340		DXGV1510P	148121	10	0,500
1300	1341 - 1600		DXGV1513P	144048	10	0,634
1600	1601 - 1900		DXGV1516P	147636	10	0,770
1900	1901 - 2200		DXGV1519P	147643	10	0,919

ПРИВОД

Поворотно-откидной привод

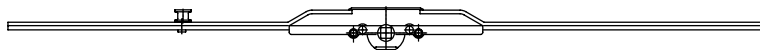
Положение ручки варьируемое

добр 7мм



ДОРН 7ММ | С РОЛИКОВОЙ ЦАПФЫ

Размер	Область применения	Цапфа	№ артикула	EAN-№ 4033449...		
520	520 - 820	-	DXGV705	147650	10	0,313
740	821 - 1040		DXGV707R	147674	10	0,387
1040	1041 - 1340		DXGV710	147681	10	0,514
1300	1341 - 1600		DXGV713	147698	10	0,660
1600	1601 - 1900		DXGV716	147704	10	0,772
1900	1901 - 2200		DXGV719	147711	10	0,956



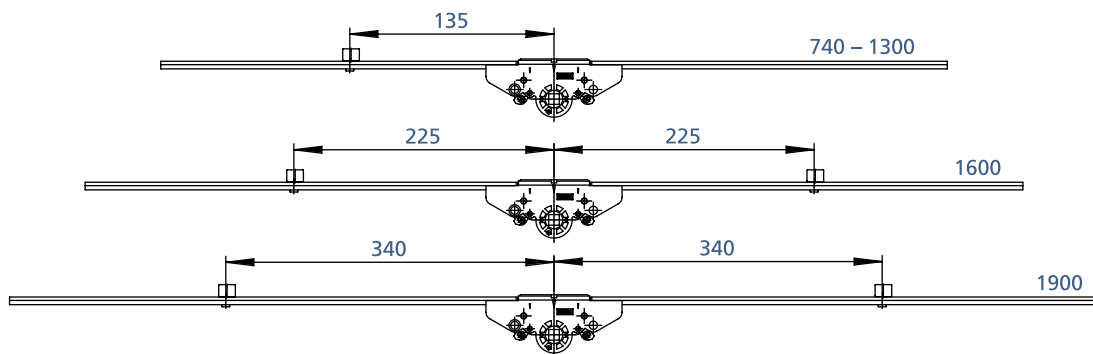
ДОРН 7ММ | С ГРИБОВИДНОЙ ЦАПФЫ

Размер	Область применения	Цапфа	№ артикула	EAN-№ 4033449...		
740	821 - 1040		DXGV707P	148138	10	0,387
1040	1041 - 1340		DXGV710P	148145	10	0,514
1300	1341 - 1600		DXGV713P	148152	10	0,658
1600	1601 - 1900		DXGV716P	148169	10	0,772
1900	1901 - 2200		DXGV719P	148176	10	0,956

ОСНОВНЫЕ ДЕТАЛИ

ПРИВОД

Поворотно-откидной привод
Положение ручки варьируемое
увеличенный дорн



ДОРН 25ММ | С РОЛИКОВОЙ ЦАПФОЙ

Размер	Область применения	Цапфа	№ артикула	EAN-№ 4033449...		
570	566 - 870	-	DXGV2505	148459	10	0,320
740	871 - 1040		DXGV2507R	148473	10	0,390
1040	1041 - 1340		DXGV2510R	148497	10	0,500
1300	1341 - 1600		DXGV2513R	148510	10	0,660
1600	1601 - 1900		DXGV2516R	148534	10	0,800
1900	1901 - 2200		DXGV2519R	148558	10	0,950

ДОРН 30ММ | С РОЛИКОВОЙ ЦАПФОЙ

Размер	Область применения	Цапфа	№ артикула	EAN-№ 4033449...		
570	566 - 870	-	DXGV3005	148565	10	0,320
740	871 - 1040		DXGV3007R	148589	10	0,390
1040	1041 - 1340		DXGV3010R	148602	10	0,500
1300	1341 - 1600		DXGV3013R	148626	10	0,660
1600	1601 - 1900		DXGV3016R	148640	10	0,800
1900	1901 - 2200		DXGV3019R	148664	10	0,950










ДОРН 35ММ | С РОЛИКОВОЙ ЦАПФОЙ

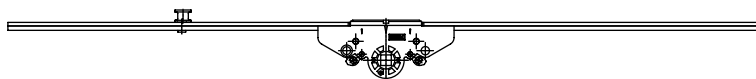
Размер	Область применения	Цапфа	№ артикула	EAN-№ 4033449...		
570	566 - 870	-	DXGV3505	148671	10	0,320
740	871 - 1040		DXGV3507R	148695	10	0,390
1040	1041 - 1340		DXGV3510R	148718	10	0,500
1300	1341 - 1600		DXGV3513R	144062	10	0,660
1600	1601 - 1900		DXGV3516R	148732	10	0,800
1900	1901 - 2200		DXGV3519R	148756	10	0,950

ПРИВОД










Поворотно-откидной привод
Положение ручки варьируемое
увеличенный дорн

ДОРН 40ММ | С РОЛИКОВОЙ ЦАПФОЙ










Размер	Область применения	Цапфа	№ артикула	EAN-№ 4033449...		
570	566 - 870	-	DXGV4005	148763	10	0,320
740	871 - 1040		DXGV4007R	148787	10	0,390
1040	1041 - 1340		DXGV4010R	148800	10	0,500
1300	1341 - 1600		DXGV4013R	148824	10	0,660
1600	1601 - 1900	 	DXGV4016R	148848	10	0,800
1900	1901 - 2200	 	DXGV4019R	148862	10	0,950












ДОРН 25ММ | С ГРИБОВИДНОЙ ЦАПФОЙ

Размер	Область применения	Цапфа	№ артикула	EAN-№ 4033449...		
740	871 - 1040		DXGV2507P	148466	10	0,323
1040	1041 - 1340		DXGV2510P	148480	10	0,503
1300	1341 - 1600		DXGV2513P	148503	10	0,663
1600	1601 - 1900	 	DXGV2516P	148527	10	0,805
1900	1901 - 2200	 	DXGV2519P	148541	10	0,955

ДОРН 30ММ | С ГРИБОВИДНОЙ ЦАПФОЙ

Размер	Область применения	Цапфа	№ артикула	EAN-№ 4033449...		
740	871 - 1040		DXGV3007P	148572	10	0,393
1040	1041 - 1340		DXGV3010P	148596	10	0,503
1300	1341 - 1600		DXGV3013P	148619	10	0,660
1600	1601 - 1900	 	DXGV3016P	148633	10	0,805
1900	1901 - 2200	 	DXGV3019P	148657	10	0,955

ДОРН 35ММ | С ГРИБОВИДНОЙ ЦАПФОЙ








Размер	Область применения	Цапфа	№ артикула	EAN-№ 4033449...		
740	871 - 1040		DXGV3507P	148688	10	0,393
1040	1041 - 1340		DXGV3510P	148701	10	0,503
1300	1341 - 1600		DXGV3513P	144055	10	0,663
1600	1601 - 1900	 	DXGV3516P	148725	10	0,805
1900	1901 - 2200	 	DXGV3519P	148749	10	0,955

ОСНОВНЫЕ ДЕТАЛИ

ПРИВОД

Поворотно-откидной привод
Положение ручки варьируемое
увеличенный дорн

ДОРН 40ММ | С ГРИБОВИДНОЙ ЦАПФОЙ

Размер	Область применения	Цапфа	№ артикула	EAN-№ 4033449...		
740	871 - 1040		DXGV4007P	148770	10	0,393
1040	1041 - 1340		DXGV4010P	148794	10	0,503
1300	1341 - 1600		DXGV4013P	148817	10	0,663
1600	1601 - 1900		DXGV4016P	148831	10	0,805
1900	1901 - 2200		DXGV4019P	148855	10	0,955

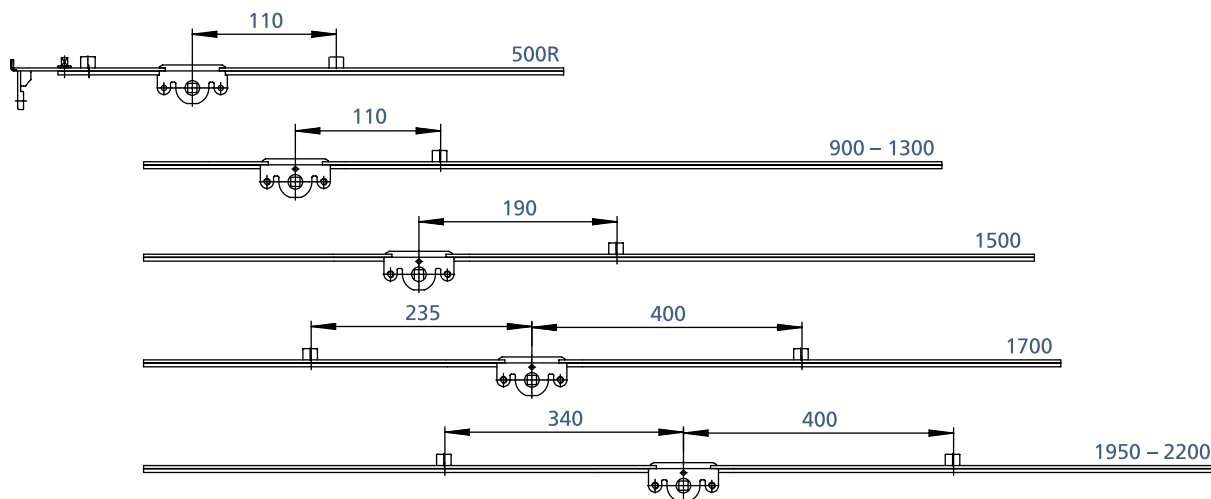
- Группа
деталей
A
- Группа
деталей
B
- Группа
деталей
C
- Группа
деталей
D
- Группа
деталей
E
- Группа
деталей
F
- Группа
деталей
G
- Группа
деталей
H
- Группа
деталей
I
- Группа
деталей
J
- Группа
деталей
K

ПРИВОД

Поворотно-откидной привод

Положение ручки константное

добр 15мм

ГЛАВА | 1
ПРЕДПРИЯТИЕГЛАВА | 2
ОБОЗОРЫ ФУРНИТУРЫГЛАВА | 3
ОСНОВНЫЕ ДЕТАЛИГЛАВА | 4
ПРОФИЛЕЗАВИСИМЫЕ
ДЕТАЛИГЛАВА | 5
УКАЗАНИЯ ПО МОНТАЖУГЛАВА | 6
ВАЖНАЯ ИНФОРМАЦИЯ

ДОРН 15ММ | С РОЛИКОВОЙ ЦАПФОЙ

Размер	Область применения	Высота ручки	Цапфа	№ артикула	EAN-№ 4033449...		
410	300 - 565	130	-	DXGK1504	129441	10	0,241
500	566 - 650	130		DXGK1505R	129465	10	0,283
500	566 - 650	200	-	DXGK15052	138481	10	0,280
700	651 - 850	300	-	DXGK1507	129403	10	0,368
900	851 - 1050	400		DXGK1509	129472	10	0,460
1100	1051 - 1250	500		DXGK15115	129489	10	0,553
1300	1251 - 1450	500		DXGK1513	138498	10	0,547
1500	1451 - 1650	600		DXGK15156	138504	10	0,639
1700	1651 - 1850	700		DXGK15177	138511	10	0,733
1950	1851 - 2100	1050		DXGK1519	138528	10	0,850
2200	2101 - 2350	1050		DXGK1522	138535	10	0,943



ДОРН 15ММ | С ГРИБОВИДНОЙ ЦАПФОЙ

Размер	Область применения	Высота ручки	Цапфа	№ артикула	EAN-№ 4033449...		
500	566 - 650	130		DXGK1505P	147896	10	0,286
900	851 - 1050	400		DXGK1509P	149234	10	0,463
1100	1051 - 1250	500		DXGK15115P	147629	10	0,559
1300	1251 - 1450	500		DXGK1513P	147902	10	0,547
1500	1451 - 1650	600		DXGK15156P	147919	10	0,639
1700	1651 - 1850	700		DXGK15177P	147926	10	0,733
1950	1851 - 2100	1050		DXGK1519P	147933	10	0,850
2200	2101 - 2350	1050		DXGK1522P	147940	10	0,943

ОСНОВНЫЕ ДЕТАЛИ

ПРИВОД

Поворотно-откидной привод
Положение ручки константное
добрн 15мм

Группа
деталей
A

Группа
деталей
B

Группа
деталей
C

Группа
деталей
D

Группа
деталей
E

Группа
деталей
F

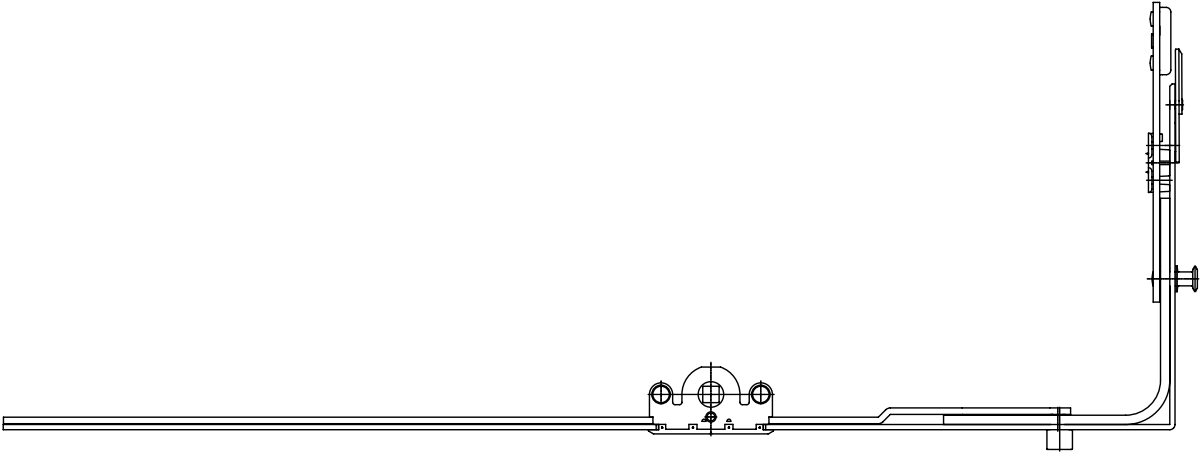
Группа
деталей
G

Группа
деталей
H

Группа
деталей
I

Группа
деталей
J

Группа
деталей
K



ДОРН 15ММ | ДЛЯ БАЗОВОЙ БЕЗОПАСНОСТИ А

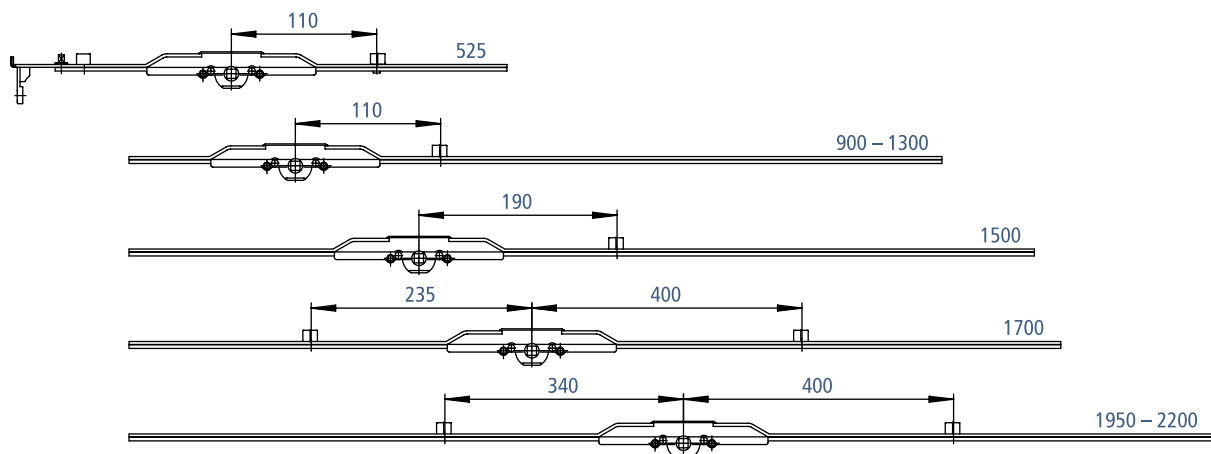
Размер	Область применения	Запорные планки	№ артикула	EAN-№ 4033449...		
500	566 - 650	-	DXGK15500R	172454	25	0,410

ПРИВОД

Поворотно-откидной привод

Положение ручки константное

добр 7мм

ГЛАВА | 1
ПРЕДПРИЯТИЕГЛАВА | 2
ОБОРУДОВАНИЕГЛАВА | 3
ОСНОВНЫЕ ДЕТАЛИГЛАВА | 4
ПРОФИЛЕЗАВИСИМЫЕ
ДЕТАЛИГЛАВА | 5
УКАЗАНИЯ ПО МОНТАЖУГЛАВА | 6
ВАЖНАЯ ИНФОРМАЦИЯ

ДОРН 7ММ | С РОЛИКОВОЙ ЦАПФОЙ

Размер	Область применения	Высота ручки	Цапфа	№ артикула	EAN-№ 4033449...		
525	365 - 475	170	-	DXGK705	147957	10	0,284
525	476 - 675	170		DXGK705R	147971	10	0,284
700	651 - 850	300	-	DXGK707	147988	10	0,305
900	851 - 1050	400		DXGK709	129502	10	0,385
1100	1051 - 1250	500		DXGK711	147995	10	0,472
1300	1251 - 1450	500		DXGK713	148015	10	0,566
1500	1451 - 1650	600		DXGK715	148039	10	0,675
1700	1651 - 1850	700		DXGK717	148053	10	0,755
1950	1851 - 2100	1050		DXGK719	148077	10	0,875
2200	2101 - 2350	1050		DXGK722	148091	10	0,979



ДОРН 7ММ | С ГРИБОВИДНОЙ ЦАПФОЙ

Размер	Область применения	Высота ручки	Цапфа	№ артикула	EAN-№ 4033449...		
525	476 - 675	170		DXGK705P	147964	10	0,284
900	851 - 1050	400		DXGK709P	144574	10	0,385
1100	1051 - 1250	500		DXGK711P	148008	10	0,472
1300	1251 - 1450	500		DXGK713P	148022	10	0,566
1500	1451 - 1650	600		DXGK715P	148046	10	0,675
1700	1651 - 1850	700		DXGK717P	148060	10	0,755
1950	1851 - 2100	1050		DXGK719P	148084	10	0,875
2200	2101 - 2350	1050		DXGK722P	148107	10	0,979

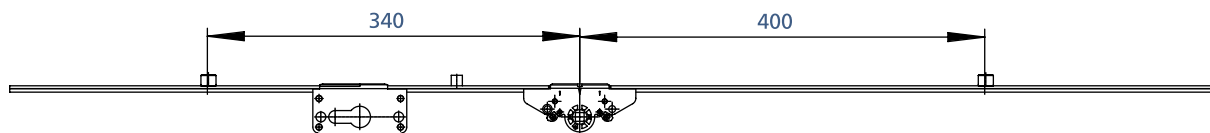
ОСНОВНЫЕ ДЕТАЛИ

ПРИВОД

Поворотно-откидной привод

Положение ручки константное

запираемый



ДОРН 25ММ | С РОЛИКОВОЙ ЦАПФОЙ

Размер	Область применения	Высота ручки	Цапфа	№ артикула	EAN-№ 4033449...		
1900	1850 - 2100	1050		DXGK2518R	148381	10	1,127

ДОРН 30ММ | С РОЛИКОВОЙ ЦАПФОЙ

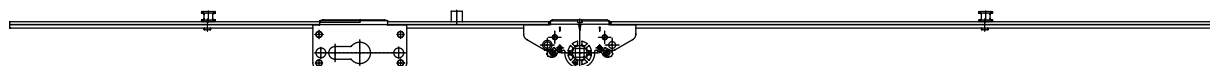
Размер	Область применения	Высота ручки	Цапфа	№ артикула	EAN-№ 4033449...		
1900	1850 - 2100	1050		DXGK3018R	148404	10	1,127

ДОРН 35ММ | С РОЛИКОВОЙ ЦАПФОЙ

Размер	Область применения	Высота ручки	Цапфа	№ артикула	EAN-№ 4033449...		
1900	1850 - 2100	1050		DXGK3518R	148428	10	1,127

ДОРН 40ММ | С РОЛИКОВОЙ ЦАПФОЙ

Размер	Область применения	Высота ручки	Цапфа	№ артикула	EAN-№ 4033449...		
1900	1850 - 2100	1050		DXGK4018R	148442	10	1,127



ДОРН 25ММ | С ГРИБОВИДНОЙ ЦАПФОЙ

Размер	Область применения	Высота ручки	Цапфа	№ артикула	EAN-№ 4033449...		
1900	1850 - 2100	1050		DXGK2518P	148374	10	1,132

ДОРН 30ММ | С ГРИБОВИДНОЙ ЦАПФОЙ

Размер	Область применения	Высота ручки	Цапфа	№ артикула	EAN-№ 4033449...		
1900	1850 - 2100	1050		DXGK3018P	148398	10	1,132




ДОРН 35ММ | С ГРИБОВИДНОЙ ЦАПФОЙ

Размер	Область применения	Высота ручки	Цапфа	№ артикула	EAN-№ 4033449...		
1900	1850 - 2100	1050		DXGK3518P	148411	10	1,132

ПРИВОД

Поворотно-откидной привод
Положение ручки константное
запираемый

ДОРН 40ММ | С ГРИБОВИДНОЙ ЦАПФОЙ

Размер	Область применения	Высота ручки	Цапфа	№ артикула	EAN-№ 4033449...		
1900	1850 - 2100	1050		DXGK4018P	148435	10	1,132

ГЛАВА | 1
ПРЕДПРИЯТИЕ

ГЛАВА | 2
ОБЗОРЫ ФУРНИТУРЫ

ГЛАВА | 3
ОСНОВНЫЕ ДЕТАЛИ

ГЛАВА | 4
ПРОФИЛЕЗАВИСИМЫЕ
ДЕТАЛИ

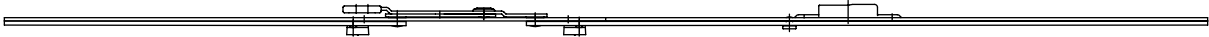
ГЛАВА | 5
УКАЗАНИЯ ПО МОНТАЖУ

ГЛАВА | 6
ВАЖНАЯ ИНФОРМАЦИЯ

ОСНОВНЫЕ ДЕТАЛИ

ПРИВОД

Штульповый привод
Положение ручки варьируемое
для противоположащего фурнитурного паза



ШТУЛЬПОВЫЙ ПРИВОД | С ВСТРОЕННОЙ РЕГУЛИРУЕМОЙ РОЛИКОВОЙ/ГРИБОВИДНОЙ ЗАПОРНОЙ ПЛАНКОЙ

Размер	Область применения	Запорные планки	№ артикула	EAN-№ 4033449...		
700	700 - 870	-	DXDP07V	156843	10	0,309
820	871 - 1040	1	DXDP08V	168006	10	0,309
1040	1041 - 1340	1	DXDP10V	142594	10	0,443
1300	1341 - 1600	1	DXDP13V	156881	10	0,595
1600	1601 - 1900	2	DXDP16V	156904	10	0,714
1900	1901 - 2200	2	DXDP19V	156935	10	0,882

Группа
деталей
A

Группа
деталей
B

Группа
деталей
C

Группа
деталей
D

Группа
деталей
E

Группа
деталей
F

Группа
деталей
G

Группа
деталей
H

Группа
деталей
I

Группа
деталей
J

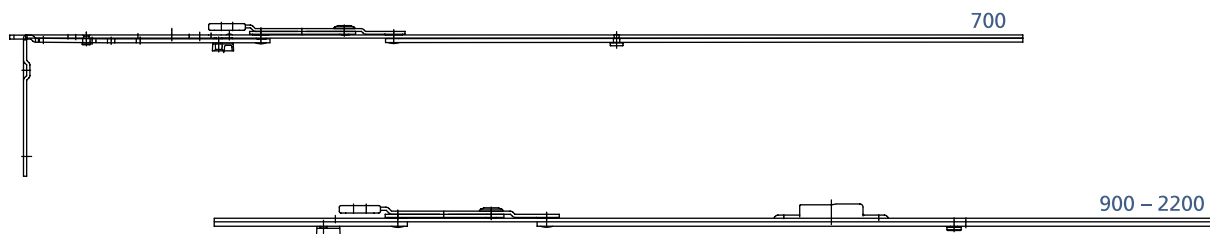
Группа
деталей
K

ПРИВОД

Штульповый привод

Положение ручки константное

для противоположащего фурнитурного паза



ГЛАВА | 1
ПРЕДПРИЯТИЕ

ГЛАВА | 2
ОБОЗРЫ ФУРНИТУРЫ

ГЛАВА | 3
ОСНОВНЫЕ ДЕТАЛИ

ГЛАВА | 4
ПРОФИЛЕЗАВИСИМЫЕ
ДЕТАЛИ

ГЛАВА | 5
УКАЗАНИЯ ПО МОНТАЖУ

ГЛАВА | 6
ВАЖНАЯ ИНФОРМАЦИЯ

ШТУЛЬПОВЫЙ ПРИВОД | С ВСТРОЕННОЙ РЕГУЛИРУЕМОЙ РОЛИКОВОЙ/ГРИБОВИДНОЙ ЗАПОРНОЙ ПЛАНКОЙ

Размер	Область применения	Запорные планки	№ артикула	EAN-№ 4033449...		
700	650 - 850	-	DXDP07K	156836	10	0,309
900	851 - 1050	1	DXDP09K	156850	10	0,401
1100	1051 - 1250	1	DXDP11K	156867	10	0,500
1300	1251 - 1450	1	DXDP13K	156874	10	0,587
1500	1451 - 1650	1	DXDP15K	156898	10	0,668
1700	1651 - 1850	2	DXDP17K	156911	10	0,802
1950	1851 - 2100	2	DXDP19K	156928	10	0,923
2200	2101 - 2350	2	DXDP22K	156942	10	1,042

ОСНОВНЫЕ ДЕТАЛИ

ПРИВОД

Штульповый привод
 Положение ручки варьируемое
 для скрытого фурнитурного паза

Группа
деталей
A

Группа
деталей
B

Группа
деталей
C

Группа
деталей
D

Группа
деталей
E

Группа
деталей
F

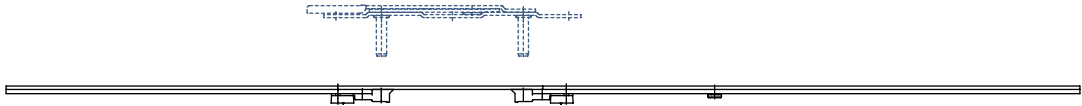
Группа
деталей
G

Группа
деталей
H


Группа
деталей
I

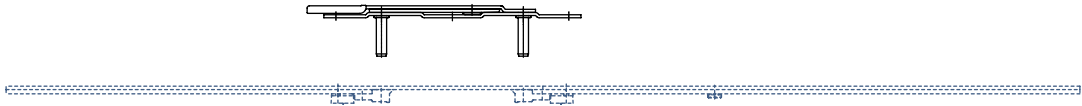
Группа
деталей
J

Группа
деталей
K



ШТУЛЬПОВЫЙ ПРИВОД

Размер	Область применения	№ артикула	EAN-№ 4033449...		 kg
700	700 - 770	DXPM07V	161151	10	0,309
770	771 - 1000	DXPM077V	161144	10	0,320
1000	1001 - 1300	DXPM10V	141269	10	0,443
1300	1301 - 1600	DXPM13V	165371	10	0,595
1600	1601 - 1900	DXPM16V	161168	10	0,714
1900	1901 - 2200	DXPM19V	161175	10	0,882



МИКРОЛИФТ НА ФАЛЬЦЕ ДЛЯ ШТУЛЬПОВОГО ПРИВОДА

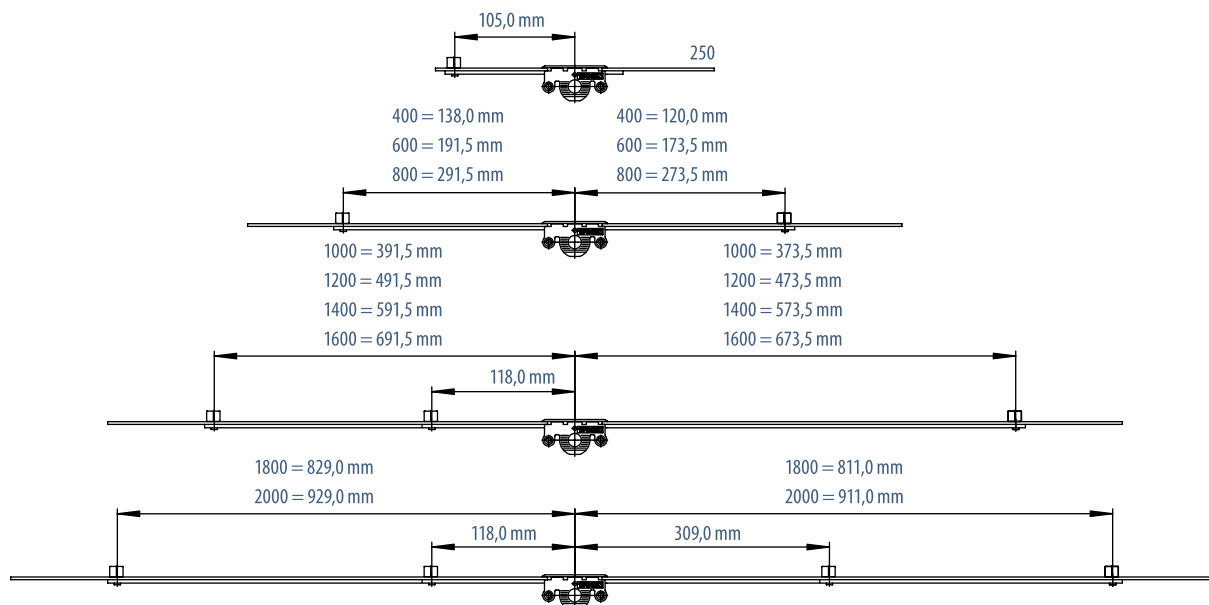
Исполнение	№ артикула	EAN-№ 4033449...		 kg
Толщина шульпового профиля 0 - 17мм - длина штифта 25мм	DXPMG52	161182	50	0,108
Толщина шульпового профиля 18 - 37мм - длина штифта 45мм	DXPMG95	161199	50	0,108

ПРИВОД

Поворотный запор

для поворотной и откидной створки

дорн 15 мм | фиксированная длина штольца



ДОРН 15ММ | С РОЛИКОВОЙ ЦАПФОЙ

Размер	Область применения	Цапфа	№ артикула	EAN-№ 4033449...		
250	250 - 400		DXKM150250	136746	10	0,143
400	401 - 600		DXKM150400	136753	10	0,209
600	601 - 800		DXKM150600	136760	10	0,284
800	801 - 1000		DXKM150800	136777	10	0,388
1000	1001 - 1200		DXKM151000	136784	10	0,678
1200	1201 - 1400		DXKM151200	136791	10	0,567
1400	1401 - 1600		DXKM151400	136807	10	0,671
1600	1601 - 1800		DXKM151600	136814	10	0,731
1800	1801 - 2000		DXKM151800	136821	10	0,860
2000	2001 - 2200		DXKM152000	142853	10	0,977

ГЛАВА | 1
ПРЕДПРИЯТИЕ

ГЛАВА | 2
ОБОЗОРЫ ФУРНИТУРЫ

ГЛАВА | 3
ОСНОВНЫЕ ДЕТАЛИ

ГЛАВА | 4
ПРОФИЛЕЗАВИСИМЫЕ
ДЕТАЛИ

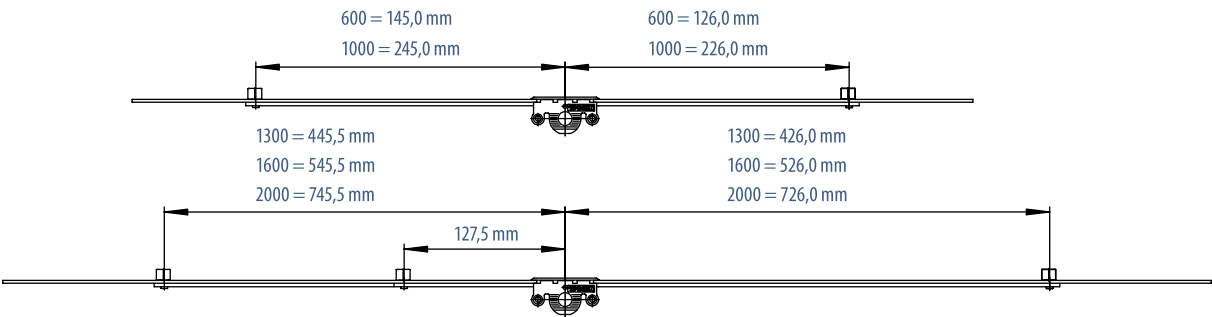
ГЛАВА | 5
УКАЗАНИЯ ПО МОНТАЖУ

ГЛАВА | 6
ВАЖНАЯ ИНФОРМАЦИЯ

ОСНОВНЫЕ ДЕТАЛИ

ПРИВОД

Поворотный запор
для поворотной и откидной створки
дорм 15мм | укорачиваемый штульп



ДОРН 15ММ | С РОЛИКОВОЙ ЦАПФЫ

Размер	Область применения	Цапфа	№ артикула	EAN-№ 4033449...		kg
600	400 - 600		DXKM1506F	154559	10	0,277
600	400 - 600		DXKM1506	154542	10	0,277
1000	601 - 1000		DXKM1510	154566	10	0,430
1200	1001 - 1200		DXKM1512	154573	10	0,546
1400	1201 - 1400		DXKM1514	154580	10	0,646
1600	1401 - 1600		DXKM1516	154597	10	0,746
1800	1601 - 1800		DXKM1518	154603	10	0,837
2000	1801 - 2000		DXKM1520	154610	10	0,760

ГЛАВА | 1
ПРЕДПРИЯТИЕ

ГЛАВА | 2
ОБЗОРЫ ФУРНИТУРЫ

ГЛАВА | 3
ОСНОВНЫЕ ДЕТАЛИ

ГЛАВА | 4
ПРОФИЛЕЗАВИСИМЫЕ
ДЕТАЛИ

ГЛАВА | 5
УКАЗАНИЯ ПО МОНТАЖУ

ГЛАВА | 6
ВАЖНАЯ ИНФОРМАЦИЯ

ОСНОВНЫЕ ДЕТАЛИ

УГЛОВЫЕ ПЕРЕДАЧИ

Стандарт

Группа
деталей
A

Группа
деталей
B

Группа
деталей
C

Группа
деталей
D

Группа
деталей
E

Группа
деталей
F

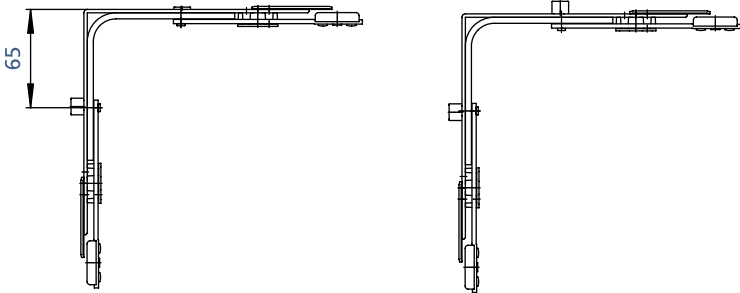
Группа
деталей
G

Группа
деталей
H

Группа
деталей
I

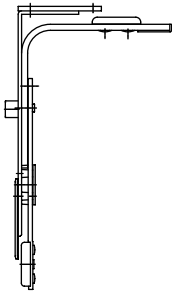
Группа
деталей
J

Группа
деталей
K



150 X 150MM | для ширины створки по фальцу от 390MM

Цапфа	№ артикула	EAN-№ 4033449...		 kg
	DXE150R1	128192	50	0,184
	DXE150R2	144925	50	0,184

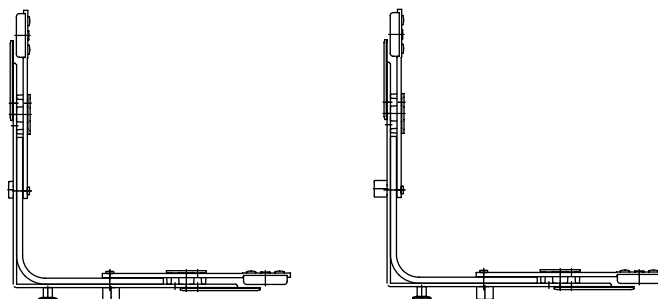


150 X 40MM | для ширины створки по фальцу до 390MM

Цапфа	№ артикула	EAN-№ 4033449...		 kg
	DXE04	129656	50	0,145

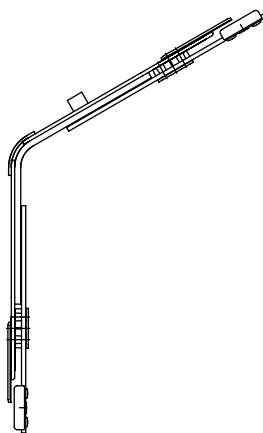
УГЛОВЫЕ ПЕРЕДАЧИ

Стандарт



150 X 150MM | НИЗ | ДЛЯ ПОВОРОТНОЙ ФРАМУГИ TIPSAFE

Цапфа	№ артикула	EAN-№ 4033449...		
	DXE150RK	160123	50	0,192
	DXE150R2K	141191	50	0,192



150 X 150MM | ДЛЯ КОСОУГОЛЬНЫХ ОКОН

Цапфа	№ артикула	EAN-№ 4033449...		
	DXE150	154320	50	0,181

ГЛАВА | 1
ПРЕДПРИЯТИЕГЛАВА | 2
ОБОЗРЫ ФУРНИТУРЫГЛАВА | 3
ОСНОВНЫЕ ДЕТАЛИГЛАВА | 4
ПРОФИЛЕЗАВИСИМЫЕ
ДЕТАЛИГЛАВА | 5
УКАЗАНИЯ ПО МОНТАЖУГЛАВА | 6
ВАЖНАЯ ИНФОРМАЦИЯ

ОСНОВНЫЕ ДЕТАЛИ

УГЛОВЫЕ ПЕРЕДАЧИ

Стандарт

Группа
деталей
A

Группа
деталей
B

Группа
деталей
C

Группа
деталей
D

Группа
деталей
E

Группа
деталей
F

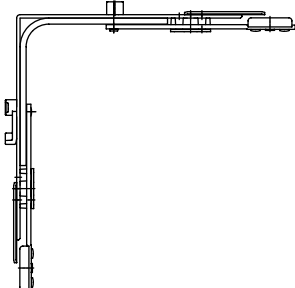
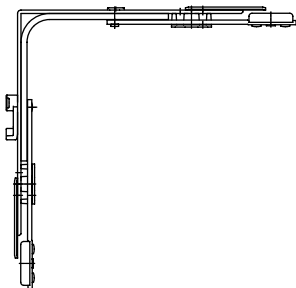
Группа
деталей
G

Группа
деталей
H





Группа
деталей
I

Группа
деталей
J

Группа
деталей
K

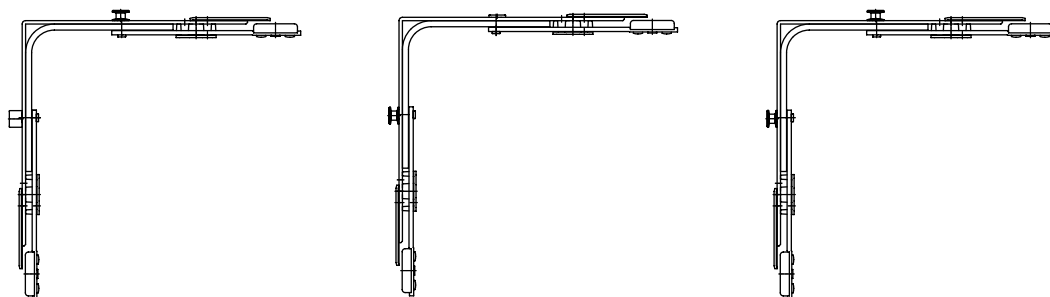


150 X 150MM | ДЛЯ СТУПЕНЧАТОГО ПРОВЕТРИВАНИЯ

Цапфа	Направление	№ артикула	EAN-№ 4033449...		 kg
-	DIN левая	DXE150NFL	143164	50	0,184
-	DIN правая	DXE150NFR	143171	50	0,184
	DIN левая	DXE150NRL	151985	50	0,184
	DIN правая	DXE150NRR	151992	50	0,184

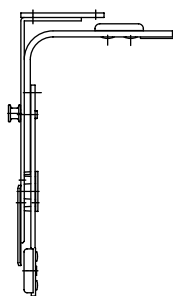
УГЛОВЫЕ ПЕРЕДАЧИ

Базовая безопасность



150 X 150MM | для ширины створки по фальцу от 390MM

Цапфа	№ артикула	EAN-№ 4033449...		kg
	DXE150RP	129663	50	0,184
	DXE150P1	122312	50	0,226
	DXE150P2	150780	50	0,226



150 X 40MM | для ширины створки по фальцу до 390MM

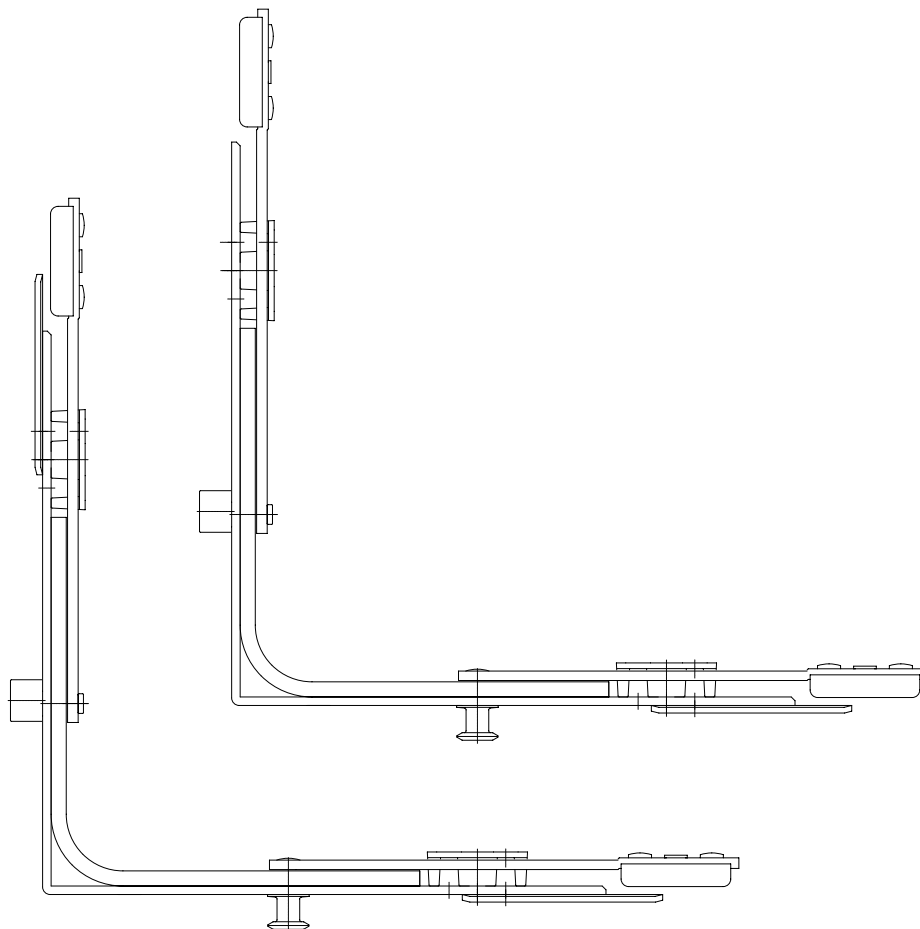
Цапфа	№ артикула	EAN-№ 4033449...		kg
	DXE04P	135237	50	0,145

ГЛАВА | 1
ПРЕДПРИЯТИЕГЛАВА | 2
ОБОЗРЫ ФУРНИТУРЫГЛАВА | 3
ОСНОВНЫЕ ДЕТАЛИГЛАВА | 4
ПРОФИЛЕЗАВИСИМЫЕ
ДЕТАЛИГЛАВА | 5
УКАЗАНИЯ ПО МОНТАЖУГЛАВА | 6
ВАЖНАЯ ИНФОРМАЦИЯ

ОСНОВНЫЕ ДЕТАЛИ

УГЛОВЫЕ ПЕРЕДАЧИ

Базовая безопасность

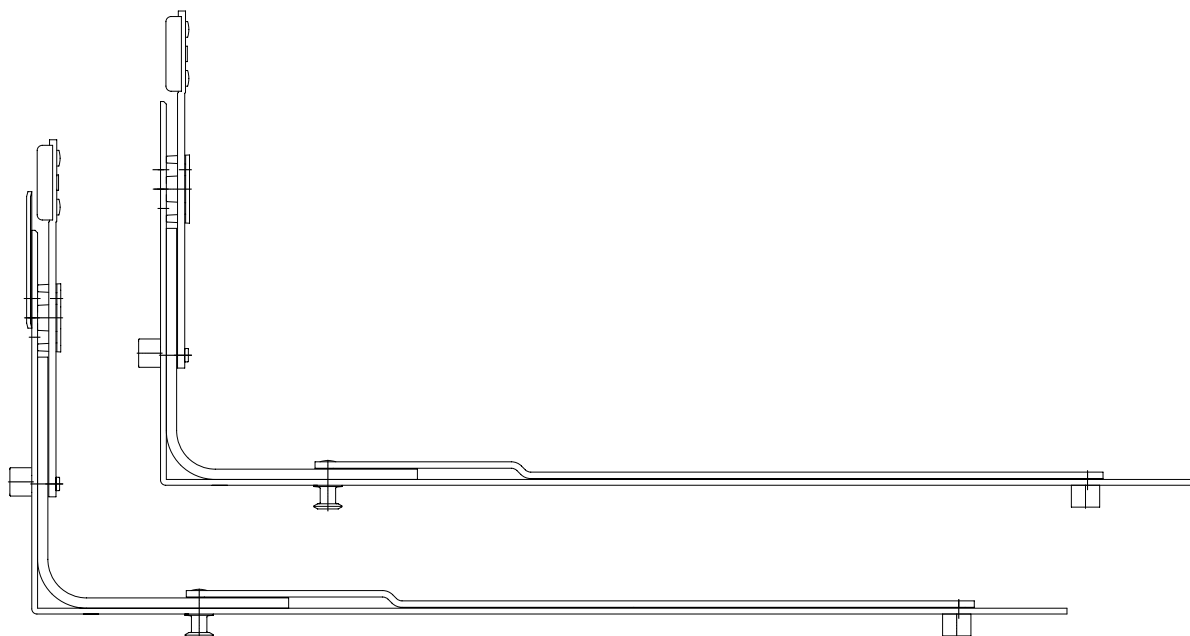
Группа
деталей
АГруппа
деталей
ВГруппа
деталей
СГруппа
деталей
DГруппа
деталей
ЕГруппа
деталей
FГруппа
деталей
GГруппа
деталей
HГруппа
деталей
IГруппа
деталей
JГруппа
деталей
K

150 X 150MM | НИЗ

Цапфа	для микролифта	№ артикула	EAN-№ 4033449...		 kg
	-	DXDE150RP	172027	50	0,184
	✓	DXDE150RPF	160116	50	0,184

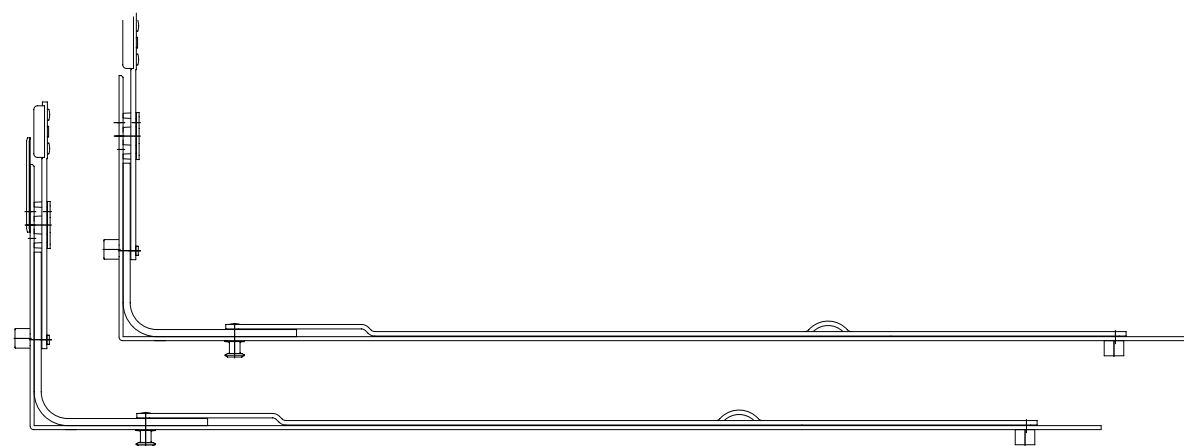
УГЛОВЫЕ ПЕРЕДАЧИ

Базовая безопасность



150 X 400MM | НИЗ

Цапфа	для микролифта	№ артикула	EAN-№ 4033449...		
	-	DXDE400RP	172041	25	0,186
	✓	DXDE400RPF	172058	25	0,186



150 X 600MM | НИЗ

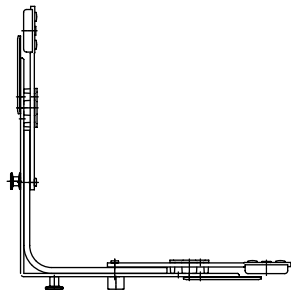
Цапфа	для микролифта	№ артикула	EAN-№ 4033449...		
	-	DXDE600RP	172065	25	0,280
	✓	DXDE600RPF	172072	25	0,280

ГЛАВА | 1
ПРЕДПРИЯТИЕГЛАВА | 2
ОБЗОРЫ ФУРНИТУРЫГЛАВА | 3
ОСНОВНЫЕ ДЕТАЛИГЛАВА | 4
ПРОФИЛЕЗАВИСИМЫЕ
ДЕТАЛИГЛАВА | 5
УКАЗАНИЯ ПО МОНТАЖУГЛАВА | 6
ВАЖНАЯ ИНФОРМАЦИЯ

ОСНОВНЫЕ ДЕТАЛИ

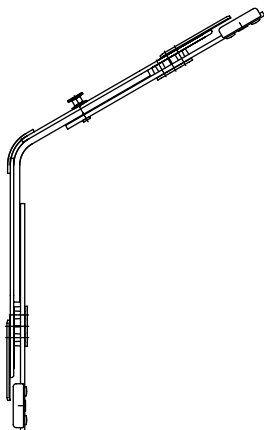
УГЛОВЫЕ ПЕРЕДАЧИ

Базовая безопасность

Группа
деталей
AГруппа
деталей
BГруппа
деталей
CГруппа
деталей
DГруппа
деталей
EГруппа
деталей
FГруппа
деталей
GГруппа
деталей
HГруппа
деталей
IГруппа
деталей
JГруппа
деталей
K

150 X 150MM | НИЗ | ДЛЯ ПОВОРОТНОЙ ФРАМУГИ TIPSAFE

Цапфа	№ артикула	EAN-№ 4033449...		
	DXE150RKP	160130	50	0,192

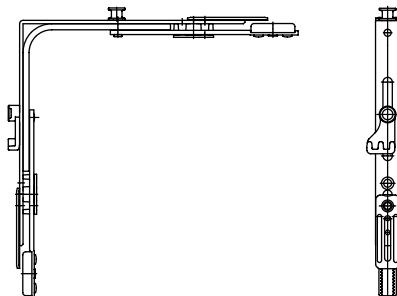


150 X 150MM | ДЛЯ КОСОУГОЛЬНЫХ ОКОН

Цапфа	№ артикула	EAN-№ 4033449...		
	DXES150P	152005	50	0,186

УГЛОВЫЕ ПЕРЕДАЧИ

Базовая безопасность



150 X 150MM | ДЛЯ СТУПЕНЧАТОГО ПРОВЕТРИВАНИЯ

Цапфа	Направление	№ артикула	EAN-№ 4033449...		
	DIN левая	DXE150NPL	151961	50	0,189
	DIN правая	DXE150NPR	151978	50	0,189

ГЛАВА | 1
ПРЕДПРИЯТИЕГЛАВА | 2
ОБОЗРЫ ФУРНИТУРЫГЛАВА | 3
ОСНОВНЫЕ ДЕТАЛИГЛАВА | 4
ПРОФИЛЕЗАВИСИМЫЕ
ДЕТАЛИГЛАВА | 5
УКАЗАНИЯ ПО МОНТАЖУГЛАВА | 6
ВАЖНАЯ ИНФОРМАЦИЯ

ОСНОВНЫЕ ДЕТАЛИ

УГЛОВЫЕ ПЕРЕДАЧИ

Проверенная безопасность

Группа
деталей
A

Группа
деталей
B

Группа
деталей
C

Группа
деталей
D

Группа
деталей
E

Группа
деталей
F

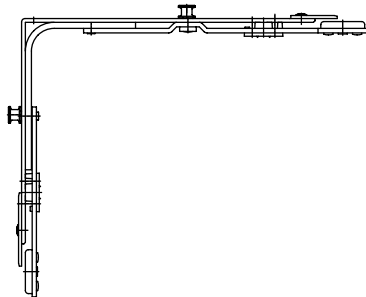
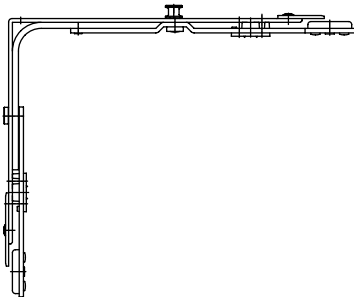
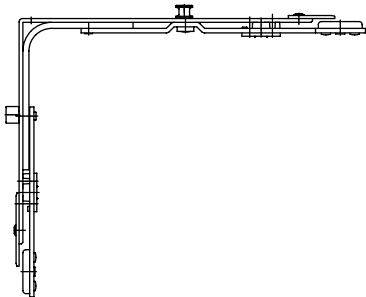
Группа
деталей
G

Группа
деталей
H

Группа
деталей
I

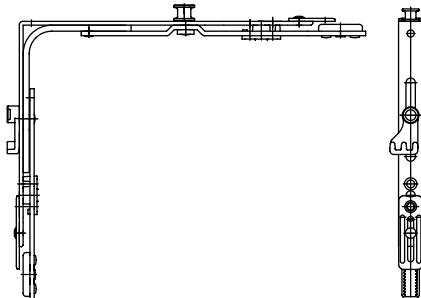
Группа
деталей
J

Группа
деталей
K



150 X 194MM | ВЕРХ

Цапфа	№ артикула	EAN-№ 4033449...		 kg
	DXES1940	152517	50	0,181
	DXES19400	152524	50	0,181
	DXES1940P2	166163	50	0,181

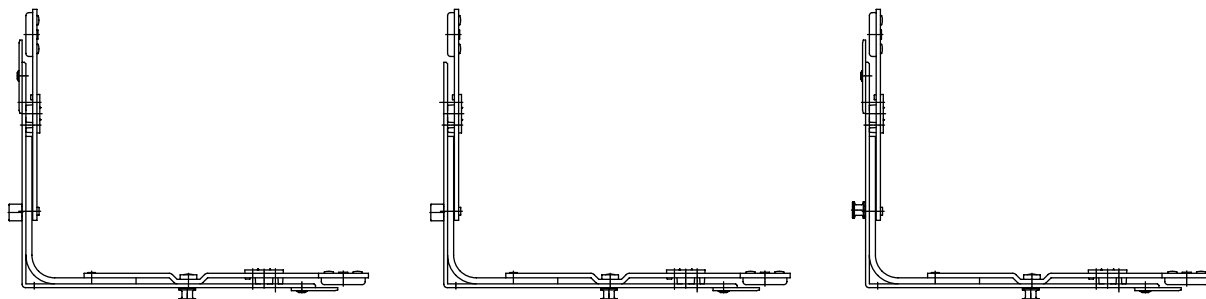


150 X 194MM | ВЕРХ | ДЛЯ СТУПЕНЧАТОГО ПРОВЕТРИВАНИЯ

Цапфа	Направление	№ артикула	EAN-№ 4033449...		 kg
	DIN левая	DXE194NPL	152500	50	0,187
	DIN правая	DXE194NPR	152609	50	0,187

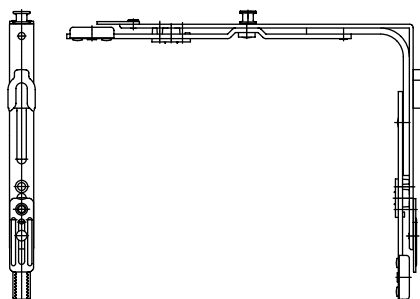
УГЛОВЫЕ ПЕРЕДАЧИ

Проверенная безопасность



150 X 194MM | НИЗ

Цапфа	для микролифта	№ артикула	EAN-№ 4033449...		kg
	-	DXES194U	152531	50	0,181
	✓	DXES194F	152012	50	0,181
	-	DXES194UP2	166170	50	0,181



150 X 194MM | ВЕРХ | для шتуповых окон | с запорной планкой с грибовидной цапфой

Цапфа	№ артикула	EAN-№ 4033449...		kg
	DXES194ST0	161120	10	0,181

ГЛАВА | 1
ПРЕДПРИЯТИЕГЛАВА | 2
ОБОЗРЫ ФУРНИТУРЫГЛАВА | 3
ОСНОВНЫЕ ДЕТАЛИГЛАВА | 4
ПРОФИЛЕЗАВИСИМЫЕ
ДЕТАЛИГЛАВА | 5
УКАЗАНИЯ ПО МОНТАЖУГЛАВА | 6
ВАЖНАЯ ИНФОРМАЦИЯ

ОСНОВНЫЕ ДЕТАЛИ

УГЛОВЫЕ ПЕРЕДАЧИ

Проверенная безопасность

Группа
деталей
A

Группа
деталей
B

Группа
деталей
C

Группа
деталей
D

Группа
деталей
E

Группа
деталей
F

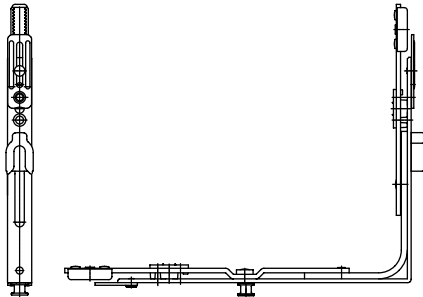
Группа
деталей
G

Группа
деталей
H

Группа
деталей
I

Группа
деталей
J

Группа
деталей
K



150 X 194мм | низ | для штапеловых окон | с запорной планкой с грибовидной цапфой

Цапфа	№ артикула	EAN-№ 4033449...		kg
	DXES194STU	161137	10	0,181

ГЛАВА | 1
ПРЕДПРИЯТИЕ

ГЛАВА | 2
ОБЗОРЫ ФУРНИТУРЫ

ГЛАВА | 3
ОСНОВНЫЕ ДЕТАЛИ

ГЛАВА | 4
ПРОФИЛЕЗАВИСИМЫЕ
ДЕТАЛИ

ГЛАВА | 5
УКАЗАНИЯ ПО МОНТАЖУ

ГЛАВА | 6
ВАЖНАЯ ИНФОРМАЦИЯ

ОСНОВНЫЕ ДЕТАЛИ

ОТКИДНЫЕ ЗАПОРЫ

Поворотная и поворотно-откидная

Группа
деталей
A

Группа
деталей
B

Группа
деталей
C

Группа
деталей
D

Группа
деталей
E

Группа
деталей
F

Группа
деталей
G

Группа
деталей
H

Группа
деталей
I

Группа
деталей
J

Группа
деталей
K



150MM

Цапфа	№ артикула	EAN-№ 4033449...		
	DXK01	129670	50	0,094



150MM | ПРИСПОСОБЛЕНО ДЛЯ МИКРОЛИФТА

Цапфа	№ артикула	EAN-№ 4033449...		
	DXK01F	130485	50	0,094

ГЛАВА | 1
ПРЕДПРИЯТИЕ

ГЛАВА | 2
ОБЗОРЫ ФУРНИТУРЫ

ГЛАВА | 3
ОСНОВНЫЕ ДЕТАЛИ

ГЛАВА | 4
ПРОФИЛЕЗАВИСИМЫЕ
ДЕТАЛИ

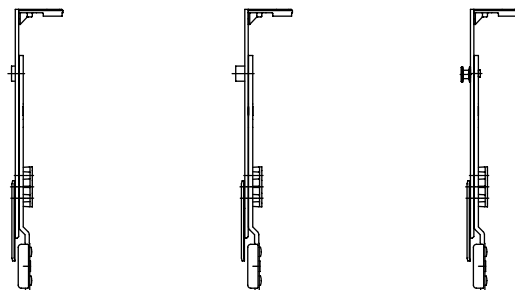
ГЛАВА | 5
УКАЗАНИЯ ПО МОНТАЖУ

ГЛАВА | 6
ВАЖНАЯ ИНФОРМАЦИЯ

ОСНОВНЫЕ ДЕТАЛИ

НАКОНЕЧНИКИ

Поворотная створка и арочная конструкция

Группа
деталей
AГруппа
деталей
BГруппа
деталей
CГруппа
деталей
DГруппа
деталей
EГруппа
деталей
FГруппа
деталей
GГруппа
деталей
HГруппа
деталей
IГруппа
деталей
JГруппа
деталей
K

ДЛЯ ПОВОРОТНОЙ СТВОРКИ

Цапфа	№ артикула	EAN-№ 4033449...		
-	DXV150HF	150797	50	0,103
	DXV150HR	129939	50	0,103
	DXV150HP	150803	50	0,103

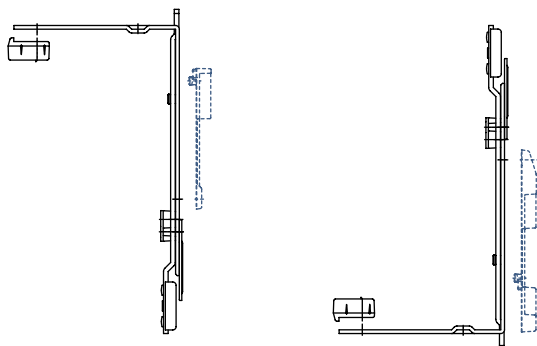


ДЛЯ АРОЧНЫХ КОНСТРУКЦИЙ

Цапфа	№ артикула	EAN-№ 4033449...		
	DXVR150R	154337	50	0,103

НАКОНЕЧНИКИ

Наконечник для шульповой створки



ГЛАВА | 1
ПРЕДПРИЯТИЕ

ГЛАВА | 2
ОБОЗРЫ ФУРНИТУРЫ

ГЛАВА | 3
ОСНОВНЫЕ ДЕТАЛИ

ГЛАВА | 4
ПРОФИЛЕЗАВИСИМЫЕ
ДЕТАЛИ

ГЛАВА | 5
УКАЗАНИЯ ПО МОНТАЖУ

ГЛАВА | 6
ВАЖНАЯ ИНФОРМАЦИЯ

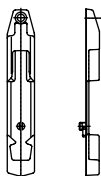
ЗАПОР ШТУЛЬПОВОЙ ВЕРХНИЙ И НИЖНИЙ

№ артикула	EAN-№ 4033449...		
DXPME43	165388	50	0,443



ЗАПОРНАЯ ПЛАНКА С РОЛИКОВОЙ ЦАФКОЙ ДЛЯ НАКОНЕЧНИКА

№ артикула	EAN-№ 4033449...		
RZD48006X	095623	200	0,024



ОТКИДНАЯ ЗАПОРНАЯ ПЛАНКА ДЛЯ НАКОНЕЧНИКА

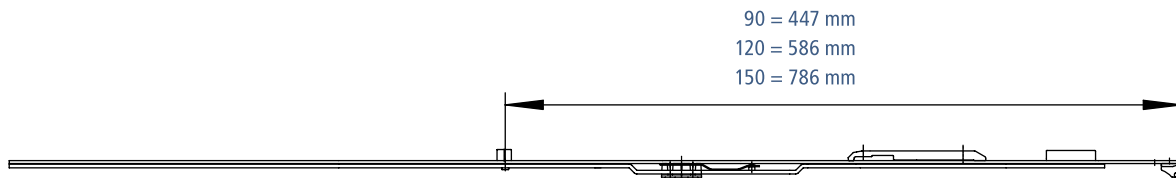
№ артикула	EAN-№ 4033449...		
RKD47837X	095531	100	0,042



ОСНОВНЫЕ ДЕТАЛИ

НОЖНИЦЫ

Поворотно-откидная



НОЖНИЦЫ НА СТВОРКЕ | С РОЛИКОВОЙ ЦАПФОЙ

Размер	Область применения	Цапфа	№ артикула	EAN-№ 4033449...		
40	280 - 470	-	DXS040	129519	25	0,195
60	471 - 670	-	DXS060	128949	25	0,246
90	671 - 920	-	DXS090	129526	25	0,355
90R	671 - 920		DXS090R	130348	25	0,361
120	921 - 1220		DXS120	129533	25	0,503
150	1221 - 1520		DXS150	129687	25	0,647



НОЖНИЦЫ НА СТВОРКЕ | С ГРИБОВИДНОЙ ЦАПФОЙ

Размер	Область применения	Цапфа	№ артикула	EAN-№ 4033449...		
90	671 - 920		DXS090P	161540	25	0,361
120	921 - 1220		DXS120P	143560	25	0,503
150	1221 - 1520		DXS150P	143577	25	0,647

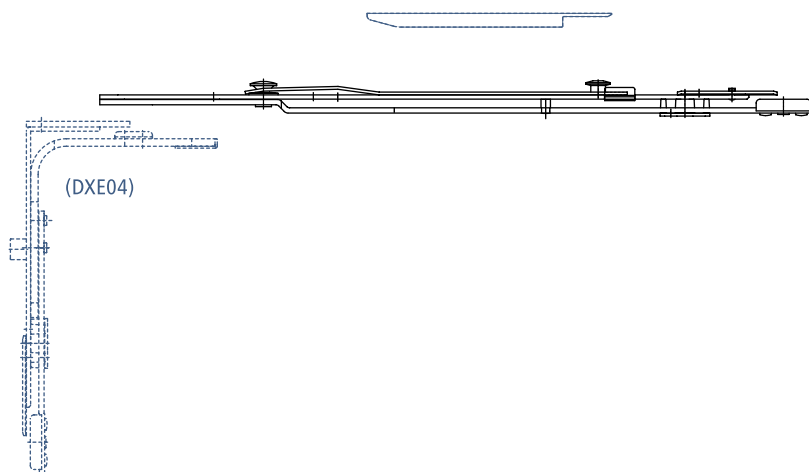


НИЖНИЕ РЫЧАГИ НОЖНИЦ

Размер	Область применения	ось паза	№ артикула	EAN-№ 4033449...		
40	280 - 470	9/20	DXSR012	130522	25	0,171
40	280 - 470	13/20	DXSR015	138351	25	0,171
60	471 - 670	9/20	DXSR022	130539	25	0,176
60	471 - 670	13/20	DXSR025	129540	25	0,176
90/120	671 - 1220	9/20	DXSR032	130546	25	0,214
90/120	671 - 1220	13/20	DXSR035	129557	25	0,214
150	1221 - 1520	9/20	DXSR042	138542	25	0,269
150	1221 - 1520	13/20	DXSR045	138559	25	0,269

НОЖНИЦЫ

Дополнительные поворотно-откидные ножницы



ГЛАВА | 1
ПРЕДПРИЯТИЕ

ГЛАВА | 2
ОБЗОРЫ ФУРНИТУРЫ



ГЛАВА | 3
ОСНОВНЫЕ ДЕТАЛИ


ГЛАВА | 4
ПРОФИЛЕЗАВИСИМЫЕ
ДЕТАЛИ

ГЛАВА | 5
УКАЗАНИЯ ПО МОНТАЖУ

ГЛАВА | 6
ВАЖНАЯ ИНФОРМАЦИЯ

ШТУЛЬП

Область применения	№ артикула	EAN-№ 4033449...		
1521 - 1650	DXS449	161557	10	0,208




НАПРАВЛЯЮЩАЯ

см. ГЛАВУ 4 - ПРОФИЛЕЗАВИСИМЫЕ ДЕТАЛИ

ОСНОВНЫЕ ДЕТАЛИ

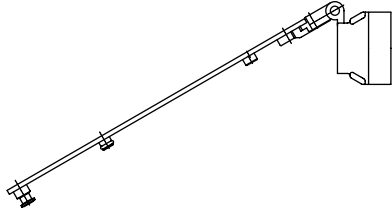
НОЖНИЦЫ

Поворотно-откидная | косоуг. окно



НОЖНИЦЫ НА СТВОРКЕ

Размер	Область применения	Цапфа	№ артикула	EAN-№ 4033449...		
40	280 - 470	-	DXS0400	156454	25	0,195
60	471 - 670	-	DXS0600	156461	25	0,246
90	671 - 920		DXS090R0	156478	25	0,361
120	921 - 1220		DXS120R0	156485	25	0,503
150	1221 - 1520		DXS150R0	156492	25	0,647



НИЖНИЕ РЫЧАГИ НОЖНИЦ

Размер	Область применения	ось паза	№ артикула	EAN-№ 4033449...		
40	280 - 470	9/20	DXSS012	156362	25	0,122
40	280 - 470	13/20	DXSS015	156379	25	0,122
60	471 - 670	9/20	DXSS022	156386	25	0,129
60	471 - 670	13/20	DXSS025	156393	25	0,129
90/120	671 - 1220	9/20	DXSS032	156409	25	0,166
90/120	671 - 1220	13/20	DXSS035	156416	25	0,166
150	1221 - 1520	9/20	DXSS042	156423	25	0,220
150	1221 - 1520	13/20	DXSS045	156430	25	0,220

УКАЗАНИЯ ПО МОНТАЖУ И ШАБЛОНЫ

Указания по монтажу см. стр. 279

Шаблоны рамные см. стрю 197

Шаблон для монтажа створки см. стр. 203

НОЖНИЦЫ

Поворотная фрамуга TIPSAFE




НОЖНИЦЫ НА СТВОРКЕ | С РОЛИКОВОЙ ЦАПФОЙ

Размер	Область применения	Цапфа	№ артикула	EAN-№ 4033449...		
40	280 - 470	-	DXST040	141214	25	0,195
60	471 - 670	-	DXST060	141276	25	0,246
90	671 - 920	-	DXST090	141283	25	0,355
90R	671 - 920		DXST090R	144772	25	0,348
120	921 - 1220		DXST120	141290	25	0,503
150	1221 - 1520		DXST150	141306	25	0,647



НОЖНИЦЫ НА СТВОРКЕ | С ГРИБОВИДНОЙ ЦАПФОЙ

Размер	Область применения	Цапфа	№ артикула	EAN-№ 4033449...		
90	671 - 920		DXST090P	152029	25	0,353
120	921 - 1220		DXST120P	152036	25	0,508
150	1221 - 1520		DXST150P	152043	25	0,652



НИЖНИЕ РЫЧАГИ НОЖНИЦ

Размер	Область применения	ось паза	№ артикула	EAN-№ 4033449...		
40	280 - 470	9/20	DXSTR012	151442	25	0,171
40	280 - 470	13/20	DXSTR015	141313	25	0,171
60	471 - 670	9/20	DXSTR022	151459	25	0,176
60	471 - 670	13/20	DXSTR025	141320	25	0,176
90/120	671 - 1220	9/20	DXSTR032	151466	25	0,214
90/120	671 - 1220	13/20	DXSTR035	141337	25	0,214
150	1221 - 1520	9/20	DXSTR042	151473	25	0,269
150	1221 - 1520	13/20	DXSTR045	141344	25	0,269

ГЛАВА | 1
ПРЕДПРИЯТИЕ

ГЛАВА | 2
ОБОЗОРЫ ФУРНИТУРЫ

ГЛАВА | 3
ОСНОВНЫЕ ДЕТАЛИ

ГЛАВА | 4
ПРОФИЛЕЗАВИСИМЫЕ
ДЕТАЛИ

ГЛАВА | 5
УКАЗАНИЯ ПО МОНТАЖУ

ГЛАВА | 6
ВАЖНАЯ ИНФОРМАЦИЯ

ОСНОВНЫЕ ДЕТАЛИ

НОЖНИЦЫ

Опора верхней петли и декоративные накладки

Группа
деталей
A

Группа
деталей
B

Группа
деталей
C

Группа
деталей
D

Группа
деталей
E

Группа
деталей
F

Группа
деталей
G

Группа
деталей
H

Группа
деталей
I

Группа
деталей
J

Группа
деталей
K



ОПОРА ВЕРХНЕЙ ПЕТЛИ

№ артикула	EAN-№ 4033449...		
DXSZ13278	129694	100	0,034



ШТИФТ ОПОРЫ ВЕРХНЕЙ ПЕТЛИ

№ артикула	EAN-№ 4033449...		
DXSZ40119	129700	100	0,022



ДЕКОРАТИВНЫЕ НАКЛАДКИ ОПОРЫ ВЕРХНЕЙ ПЕТЛИ

Цвет	№ артикула	EAN-№ 4033449...		
белый	DMZ12931W	016680	100	0,002
бронзовый	DMZ12931M	161977	100	0,002
золотистый	DMZ12931G	110616	100	0,002
коричневый	DMZ12931B	016666	100	0,002
серебро матовое	DMZ12931S	165364	100	0,002
титан	DMZ12931T	161984	100	0,002

НОЖНИЦЫ

Опора верхней петли и декоративные накладки



ДЕКОРАТИВНЫЕ НАКЛАДКИ ВЕРХНЕЙ ПЕТЛИ

Цвет	№ артикула	EAN-№ 4033449...		
белый	DMSZ13386W	015911	100	0,001
бронзовый	DMSZ13386M	161953	100	0,001
золотистый	DMSZ13386G	110609	100	0,001
коричневый	DMSZ13386B	015904	100	0,001
серебро матовое	DMSZ13386S	165357	100	0,001
титан	DMSZ13386T	161960	100	0,001

УКАЗАНИЯ ПО МОНТАЖУ И ШАБЛОНЫ

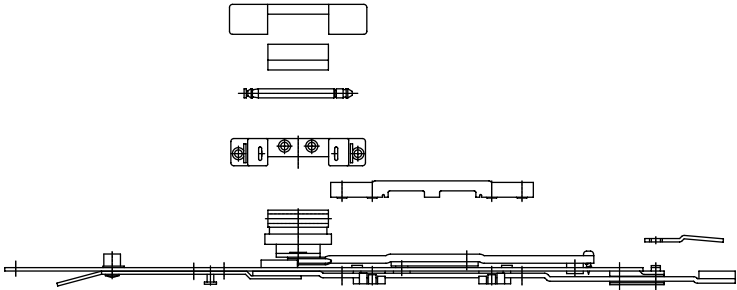
Указания по монтажу см. стр. 283
Шаблоны см. стр. 196

ГЛАВА 1	ПРЕДПРИЯТИЕ
ГЛАВА 2	ОБОЗРЫ ФУРНИТУРЫ
ГЛАВА 3	ОСНОВНЫЕ ДЕТАЛИ
ГЛАВА 4	ПРОФИЛЕЗАВИСИМЫЕ ДЕТАЛИ
ГЛАВА 5	УКАЗАНИЯ ПО МОНТАЖУ
ГЛАВА 6	ВАЖНАЯ ИНФОРМАЦИЯ

ОСНОВНЫЕ ДЕТАЛИ

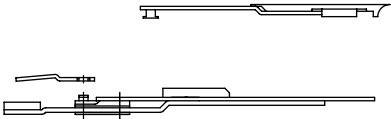
НОЖНИЦЫ

Арочные конструкции



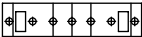
НАБОР АРОЧНЫХ НОЖНИЦ

ось паза	Цвет	Направление	№ артикула	EAN-№ 4033449...		
9/20	белый	-	DXR283W	160192	10	0,480
9/20	коричневый	-	DXR283B	160185	10	0,480
13/20	белый	DIN левая	DXR223LW	160154	10	0,510
13/20	белый	DIN правая	DXR223RW	160178	10	0,510
13/20	коричневый	DIN левая	DXR223LB	160147	10	0,510
13/20	коричневый	DIN правая	DXR223RB	160161	10	0,510



КОМПЛЕКТ ДОПОЛНИТЕЛЬНЫХ НОЖНИЦ (СТВОРОЧНАЯ И РАМНАЯ ЧАСТЬ, БЕЗ ПОДКЛАДКИ)

№ артикула	EAN-№ 4033449...		
DXRZFR	160222	10	0,120



ПОДКЛАДКА ДЛЯ РАМНОЙ ПЛАСТИНЫ - ПРОФИЛЕЗАВИСИМАЯ

см. ГЛАВУ 4 - ПРОФИЛЕЗАВИСИМЫЕ ДЕТАЛИ

УКАЗАНИЯ ПО МОНТАЖУ И ШАБЛОНЫ

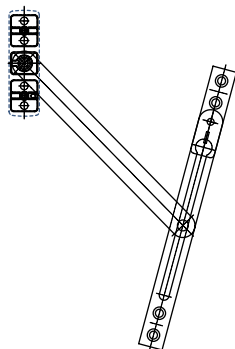
Указания по монтажу см. стр. 276

Шаблоны рамные см. стр. 197

НОЖНИЦЫ

Фрамуга

Ножницы фрамужные № 61 | макс. нагрузка на ножницы 25кг



ГЛАВА | 1
ПРЕДПРИЯТИЕ

ГЛАВА | 2
ОБОЗРЫ ФУРНИТУРЫ

ГЛАВА | 3
ОСНОВНЫЕ ДЕТАЛИ

ГЛАВА | 4
ПРОФИЛЕЗАВИСИМЫЕ
ДЕТАЛИ

ГЛАВА | 5
УКАЗАНИЯ ПО МОНТАЖУ

ГЛАВА | 6
ВАЖНАЯ ИНФОРМАЦИЯ

СТВОРОЧНАЯ ЧАСТЬ

№ артикула	EAN-№ 4033449...		
DXJF61E	158298	25	0,057 kg



ПЛАСТИНА РАМНАЯ

см. ГЛАВУ 4 - ПРОФИЛЕЗАВИСИМЫЕ ДЕТАЛИ



ПОДКЛАДКА ДЛЯ РАМНОЙ ПЛАСТИНЫ

см. ГЛАВУ 4 - ПРОФИЛЕЗАВИСИМЫЕ ДЕТАЛИ

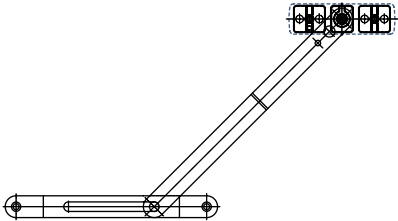
УКАЗАНИЯ ПО МОНТАЖУ

Указания по монтажу см. стр. 300

ОСНОВНЫЕ ДЕТАЛИ

НОЖНИЦЫ

Фрамуга
Ножницы фрамужные № 62 | макс. нагрузка на ножницы 25кг



СТВОРОЧНАЯ ЧАСТЬ

№ артикула	EAN-№ 4033449...		
DXJO62	158304	25	0,132



ПЛАСТИНА РАМНАЯ

см. ГЛАВУ 4 - ПРОФИЛЕЗАВИСИМЫЕ ДЕТАЛИ



ПОДКЛАДКА ДЛЯ РАМНОЙ ПЛАСТИНЫ

см. ГЛАВУ 4 - ПРОФИЛЕЗАВИСИМЫЕ ДЕТАЛИ

УКАЗАНИЯ ПО МОНТАЖУ

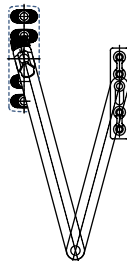
Указания по монтажу см. стр. 301

- Группа
деталей
A
- Группа
деталей
B
- Группа
деталей
C
- Группа
деталей
D
- Группа
деталей
E
- Группа
деталей
F
- Группа
деталей
G
- Группа
деталей
H
- Группа
деталей
I
- Группа
деталей
J
- Группа
деталей
K

НОЖНИЦЫ

Фрамуга

Страховочные ножницы № 64 | макс. нагрузка 25кг



ГЛАВА | 1
ПРЕДПРИЯТИЕ

ГЛАВА | 2
ОБОЗРЫ ФУРНИТУРЫ

ГЛАВА | 3
ОСНОВНЫЕ ДЕТАЛИ

ГЛАВА | 4
ПРОФИЛЕЗАВИСИМЫЕ
ДЕТАЛИ

ГЛАВА | 5
УКАЗАНИЯ ПО МОНТАЖУ

ГЛАВА | 6
ВАЖНАЯ ИНФОРМАЦИЯ

СТВОРОЧНАЯ ЧАСТЬ

Исполнение	Область применения	№ артикула	EAN-№ 4033449...		
Размер 0	280 - 500	DXJP6400	158311	25	0,146
Размер 1	500 - 850	DXJP6401	158328	25	0,179
Размер 2	850 - 1200	DXJP6402	158335	25	0,327



ПЛАСТИНА РАМНАЯ

см. ГЛАВУ 4 - ПРОФИЛЕЗАВИСИМЫЕ ДЕТАЛИ



ПОДКЛАДКА ДЛЯ РАМНОЙ ПЛАСТИНЫ

см. ГЛАВУ 4 - ПРОФИЛЕЗАВИСИМЫЕ ДЕТАЛИ

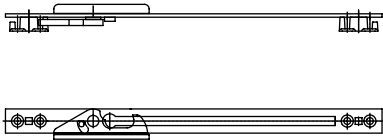
УКАЗАНИЯ ПО МОНТАЖУ

Указания по монтажу см. стр. 302

ОСНОВНЫЕ ДЕТАЛИ

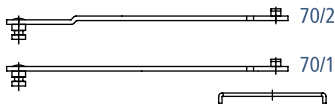
НОЖНИЦЫ

Фрамуга
Ножницы ограничительные № 70 | макс. нагрузка 25кг



СТВОРОЧНАЯ ЧАСТЬ

Направление	№ артикула	EAN-№ 4033449...		 kg
DIN левая	DXJP70L	158342	25	0,083
DIN правая	DXJP70R	158359	25	0,083



РЫЧАГ НОЖНИЦ

Исполнение	Область применения	№ артикула	EAN-№ 4033449...		 kg
№ 70/1 - размер 1	280 - 570	DXJP7011	158908	25	0,080
№ 70/1 - размер 2	565 - 1100	DXJP7012	158915	25	0,155
№ 70/2 - размер 1	280 - 570	DXJP7021	158922	25	0,080
№ 70/2 - размер 2	565 - 1100	DXJP7022	158939	25	0,155



ПЛАСТИНА РАМНАЯ

см. ГЛАВУ 4 - ПРОФИЛЕЗАВИСИМЫЕ ДЕТАЛИ

Группа
деталей
A

Группа
деталей
B

Группа
деталей
C

Группа
деталей
D

Группа
деталей
E

Группа
деталей
F

Группа
деталей
G

Группа
деталей
H

Группа
деталей
I

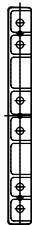
Группа
деталей
J

Группа
деталей
K

НОЖНИЦЫ

Фрамуга

Ножницы ограничительные № 70 | макс. нагрузка 25kg



ПОДКЛАДКА ДЛЯ РАМНОЙ ПЛАСТИНЫ

см. ГЛАВУ 4 - ПРОФИЛЕЗАВИСИМЫЕ ДЕТАЛИ

УКАЗАНИЯ ПО МОНТАЖУ

Указания по монтажу см. стр. 303

ГЛАВА | 1
ПРЕДПРИЯТИЕ

ГЛАВА | 2
ОБЗОРЫ ФУРНИТУРЫ

ГЛАВА | 3
ОСНОВНЫЕ ДЕТАЛИ

ГЛАВА | 4
ПРОФИЛЕЗАВИСИМЫЕ
ДЕТАЛИ

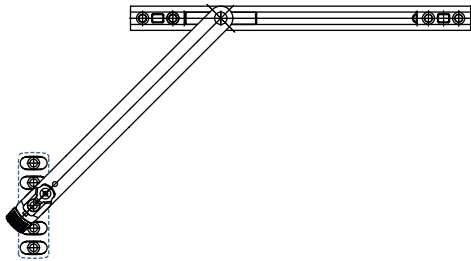
ГЛАВА | 5
УКАЗАНИЯ ПО МОНТАЖУ

ГЛАВА | 6
ВАЖНАЯ ИНФОРМАЦИЯ

ОСНОВНЫЕ ДЕТАЛИ

НОЖНИЦЫ

Ограничитель поворота
№ 52



СТВОРОЧНАЯ ЧАСТЬ

Исполнение	№ артикула	EAN-№ 4033449...		kg
Размер 2 - длина 225мм	DXJB52	158274	25	0,169
Размер 2 - длина 350мм	DXJB52L	158281	25	0,277



ПЛАСТИНА РАМНАЯ

см. ГЛАВУ 4 - ПРОФИЛЕЗАВИСИМЫЕ ДЕТАЛИ



ПОДКЛАДКА ДЛЯ РАМНОЙ ПЛАСТИНЫ

см. ГЛАВУ 4 - ПРОФИЛЕЗАВИСИМЫЕ ДЕТАЛИ

УКАЗАНИЯ ПО МОНТАЖУ

Указания по монтажу см. стр. 299

Группа
деталей
A

Группа
деталей
B

Группа
деталей
C

Группа
деталей
D

Группа
деталей
E

Группа
деталей
F

Группа
деталей
G

Группа
деталей
H

Группа
деталей
I

Группа
деталей
J

Группа
деталей
K

ГЛАВА | 1
ПРЕДПРИЯТИЕ

ГЛАВА | 2
ОБЗОРЫ ФУРНИТУРЫ

ГЛАВА | 3
ОСНОВНЫЕ ДЕТАЛИ

ГЛАВА | 4
ПРОФИЛЕЗАВИСИМЫЕ
ДЕТАЛИ

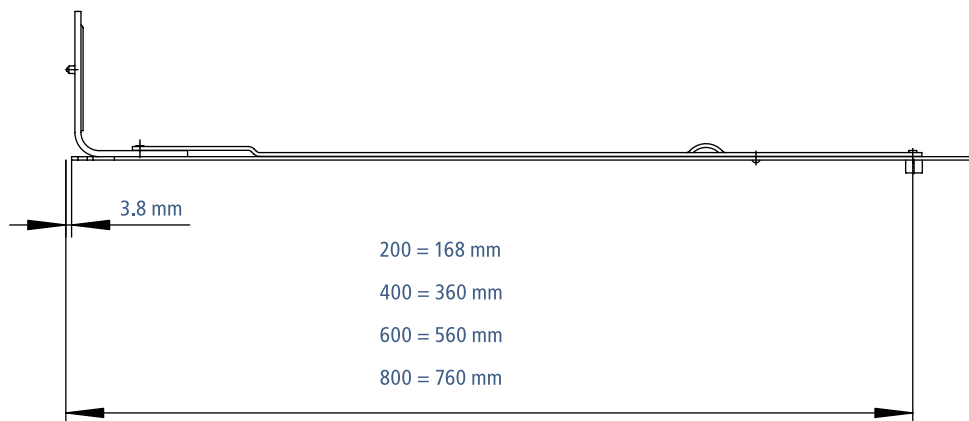
ГЛАВА | 5
УКАЗАНИЯ ПО МОНТАЖУ

ГЛАВА | 6
ВАЖНАЯ ИНФОРМАЦИЯ

ОСНОВНЫЕ ДЕТАЛИ

ЗАПОРНЫЕ УСТРОЙСТВА

Срединные запоры



С РОЛИКОВОЙ ЦАПФЫ

Размер	Ширина створки по фальцу	Высота створки по фальцу	Цапфа	№ артикула	EAN-№ 4033449...		
200	280 - 750			DXV200R	144956	50	0,102
400	751 - 920	870 - 1040		DXV400R	129717	50	0,185
600	921 - 1220	1041 - 1340		DXV600R	130041	50	0,280
800	1221 - 1520	1341 - 2350		DXV800R	129724	25	0,369

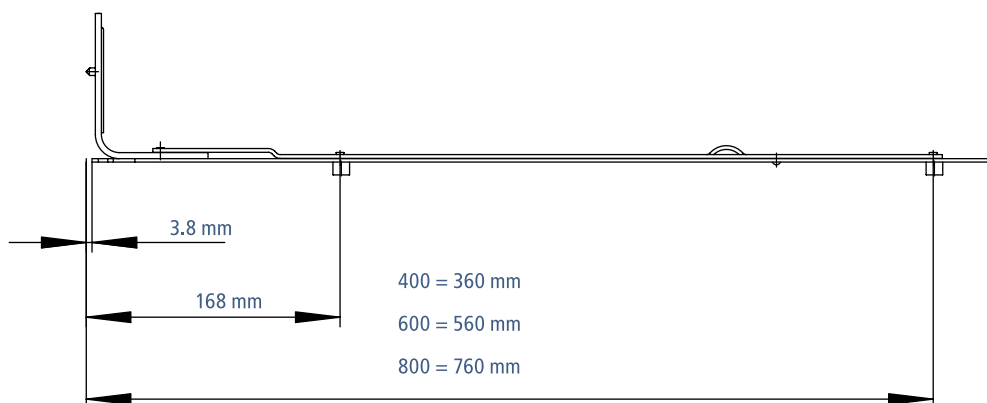


С ГРИБОВИДНОЙ ЦАПФЫ

Размер	Ширина створки по фальцу	Высота створки по фальцу	Цапфа	№ артикула	EAN-№ 4033449...		
200	280 - 750			DXV200P	142112	50	0,102
400	751 - 920	870 - 1040		DXV400P	147506	50	0,185
600	921 - 1220	1041 - 1340		DXV600P	147537	50	0,285
800	1221 - 1520	1241 - 2350		DXV800P	147551	25	0,374

ЗАПОРНЫЕ УСТРОЙСТВА

Срединные запоры

ГЛАВА | 1
ПРЕДПРИЯТИЕГЛАВА | 2
ОБОЗОРЫ ФУРНИТУРЫГЛАВА | 3
ОСНОВНЫЕ ДЕТАЛИГЛАВА | 4
ПРОФИЛЕЗАВИСИМЫЕ
ДЕТАЛИГЛАВА | 5
УКАЗАНИЯ ПО МОНТАЖУГЛАВА | 6
ВАЖНАЯ ИНФОРМАЦИЯ

С 2-МЯ РОЛИКОВЫМИ ЦАПФАМИ

Размер	Ширина створки по фальцу	Высота створки по фальцу	Цапфа	№ артикула	EAN-№ 4033449...		
400	751 - 920	870 - 1040		DXV400R2	147520	50	0,185
600	921 - 1220	1041 - 1340		DXV600R2	147544	50	0,285
800	1221 - 1520	1341 - 2350		DXV800R2	148251	25	0,375



С ГРИБОВИДНОЙ И РОЛИКОВОЙ ЦАПФОЙ

Размер	Ширина створки по фальцу	Высота створки по фальцу	Цапфа	№ артикула	EAN-№ 4033449...		
400	751 - 920	870 - 1040		DXV400PR	148183	50	0,186
600	921 - 1220	1041 - 1340		DXV600PR	147582	50	0,295
800	1221 - 1520	1341 - 2350		DXV800PR	147605	25	0,374






ОСНОВНЫЕ ДЕТАЛИ

ЗАПОРНЫЕ УСТРОЙСТВА

Срединные запоры



С 2-мя грибовидными цапфами

Размер	Ширина створки по фальцу	Высота створки по фальцу	Цапфа	№ артикула	EAN-№ 4033449...		
400	751 - 920	870 - 1040		DXV400P2	147513	50	0,194
600	921 - 1220	1041 - 1340		DXV600P2	147575	50	0,290
800	1221 - 1520	1341 - 2350		DXV800P2	147599	25	0,379

Группа
деталей
A

Группа
деталей
B

Группа
деталей
C

Группа
деталей
D

Группа
деталей
E

Группа
деталей
F

Группа
деталей
G

Группа
деталей
H

Группа
деталей
I

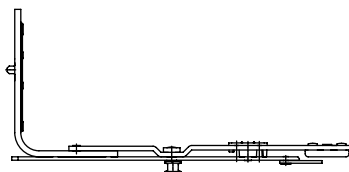
Группа
деталей
J

Группа
деталей
K

ЗАПОРНЫЕ УСТРОЙСТВА

Срединные запоры

Проверенная безопасность



ГЛАВА | 1
ПРЕДПРИЯТИЕ

УГЛОВОЙ ЗАПОР ДЛЯ БЕЗОПАСНОСТИ

Размер	Ширина створки по фальцу	Высота створки по фальцу	Цапфа	№ артикула	EAN-№ 4033449...		
194				DXVS194P	161335	10	0,110



ГЛАВА | 2
ОБОЗОРЫ ФУРНИТУРЫ

ПРОТИВОВЗЛОМНЫЙ ЗАПОР

Размер	Ширина створки по фальцу	Высота створки по фальцу	Цапфа	№ артикула	EAN-№ 4033449...		
675	566 - 870	566 - 870		DXVE0675P	161274	10	0,280
845	871 - 1040	871 - 1040		DXVE0845P	161281	10	0,350
1145	1041 - 1340	1041 - 1340		DXVE1145RP	168013	10	0,480
1405	1341 - 1600	1341 - 1600		DXVE1405RP	168020	10	0,590
1705		1601 - 1900		DXVE1705RP2	168037	10	0,600
2005		1901 - 2350		DXVE2005RP2	161328	10	0,710

ГЛАВА | 3
ОСНОВНЫЕ ДЕТАЛИ

ГЛАВА | 4
ПРОФИЛЕЗАВИСИМЫЕ
ДЕТАЛИ

ГЛАВА | 5
УКАЗАНИЯ ПО МОНТАЖУ

ГЛАВА | 6
ВАЖНАЯ ИНФОРМАЦИЯ

ОСНОВНЫЕ ДЕТАЛИ

ЗАПОРНЫЕ УСТРОЙСТВА

Срединные запоры
низ | фрамужная поворотная фурнитура TIPSAFE



С РОЛИКОВОЙ ЦАПФОЙ

Размер	Ширина створки по фальцу	Высота створки по фальцу	Цапфа	№ артикула	EAN-№ 4033449...		kg
200	280 - 750		-	DXV200RK	144963	50	0,102
400	751 - 920			DXV400R2K	147032	50	0,185
600	921 - 1220			DXV600R2K	144970	50	0,280
800	1221 - 1520			DXV800R2K	148268	25	0,380



С ГРИБОВИДНОЙ ЦАПФОЙ

Размер	Ширина створки по фальцу	Высота створки по фальцу	Цапфа	№ артикула	EAN-№ 4033449...		kg
400	751 - 920			DXV400RKP	148190	50	0,190
600	921 - 1220			DXV600RKP	148206	50	0,285
800	1221 - 1520			DXV800RKP	148213	25	0,385

Группа
деталей
A

Группа
деталей
B

Группа
деталей
C

Группа
деталей
D

Группа
деталей
E

Группа
деталей
F

Группа
деталей
G

Группа
деталей
H

Группа
деталей
I

Группа
деталей
J

Группа
деталей
K

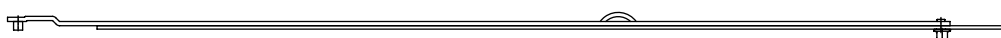
ЗАПОРНЫЕ УСТРОЙСТВА

Дополнительные запоры



С РОЛИКОВОЙ ЦАПФОЙ

Размер	Ширина створки по фальцу	Высота створки по фальцу	Цапфа	№ артикула	EAN-№ 4033449...		
600		1901 - 2200		DXV600Z	129830	50	0,280



С ГРИБОВИДНОЙ ЦАПФОЙ

Размер	Ширина створки по фальцу	Высота створки по фальцу	Цапфа	№ артикула	EAN-№ 4033449...		
600		1901 - 2200		DXV600ZP	150193	50	0,280

ГЛАВА | 1
ПРЕДПРИЯТИЕГЛАВА | 2
ОБОЗРЫ ФУРНИТУРЫГЛАВА | 3
ОСНОВНЫЕ ДЕТАЛИГЛАВА | 4
ПРОФИЛЕЗАВИСИМЫЕ
ДЕТАЛИГЛАВА | 5
УКАЗАНИЯ ПО МОНТАЖУГЛАВА | 6
ВАЖНАЯ ИНФОРМАЦИЯ

ОСНОВНЫЕ ДЕТАЛИ

ЗАПОРНЫЕ УСТРОЙСТВА

Соединители

Группа
деталей
АГруппа
деталей
ВГруппа
деталей
СГруппа
деталей
DГруппа
деталей
ЕГруппа
деталей
FГруппа
деталей
GГруппа
деталей
HГруппа
деталей
IГруппа
деталей
JГруппа
деталей
K


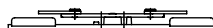
С РОЛИКОВОЙ ЦАПФЫ

Размер	Ширина створки по фальцу	Высота створки по фальцу	Цапфа	№ артикула	EAN-№ 4033449...		
400	436 - 700	590 - 860	-	DXSF04	161205	50	0,216
600	701 - 900	861 - 1060		DXSF06	161212	50	0,326
800	901 - 1100	1061 - 1260		DXSF08	161236	50	0,429
1000	1101 - 1300	1261 - 1460		DXSF10	161250	50	0,519
1200		1461 - 1660		DXSF12	165395	25	0,641
1400		1661 - 1860		DXSF14	165418	25	0,780
1600		1861 - 2060		DXSF16	165432	25	0,869



С ГРИБОВИДНОЙ ЦАПФЫ

Размер	Ширина створки по фальцу	Высота створки по фальцу	Цапфа	№ артикула	EAN-№ 4033449...		
600	701 - 900	861 - 1060		DXSF06P	161229	50	0,326
800	901 - 1100	1061 - 1260		DXSF08P	161243	50	0,429
1000	1101 - 1300	1261 - 1460		DXSF10P	161267	50	0,519
1200		1461 - 1660		DXSF12P	165401	25	0,641
1400		1661 - 1860		DXSF14P	165425	25	0,780
1600		1861 - 2060		DXSF16P	165449	25	0,869

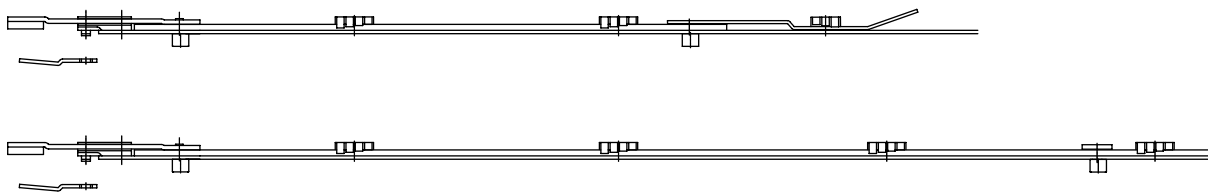


для косяг. окон

№ артикула	EAN-№ 4033449...		
DXVV70	156027	10	0,103

ЗАПОРНЫЕ УСТРОЙСТВА

Запоры для арочных конструкций



С РОЛИКОВОЙ ЦАПФОЙ | С УДЕРЖИВАЮЩЕЙ ВСТАВКОЙ

Размер	Цапфа	№ артикула	EAN-№ 4033449...		
590		DXRGUK	160215	10	0,510
750		DXRGU	160208	10	0,340

ГЛАВА | 1

ПРЕДПРИЯТИЕ

ГЛАВА | 2

ОБЗОРЫ ФУРНИТУРЫ

ГЛАВА | 3

ОСНОВНЫЕ ДЕТАЛИ

ГЛАВА | 4

ПРОФИЛЕЗАВИСИМЫЕ
ДЕТАЛИ

ГЛАВА | 5

УКАЗАНИЯ ПО МОНТАЖУ

ГЛАВА | 6

ВАЖНАЯ ИНФОРМАЦИЯ

ОСНОВНЫЕ ДЕТАЛИ

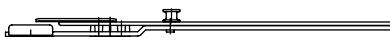
ЗАПОРНЫЕ УСТРОЙСТВА

Удлинитель



С РОЛИКОВОЙ ЦАПФОЙ

Размер	Диапазон укорачивания	Цапфа	№ артикула	EAN-№ 4033449...		
200	-	-	DXVL200	134865	50	0,101
200	-		DXVL200R	138566	50	0,101
400	200	-	DXVL400	150360	50	0,188
400	200		DXVL400R	138573	50	0,194
600	200	-	DXVL600	150384	50	0,283
600	200		DXVL600R	138580	50	0,288



С ГРИБОВИДНОЙ ЦАПФОЙ

Размер	Диапазон укорачивания	Цапфа	№ артикула	EAN-№ 4033449...		
200	-		DXVL200P	150353	50	0,101
400	200		DXVL400P	150377	50	0,194
600	200		DXVL600P	150391	50	0,288

ГЛАВА | 1
ПРЕДПРИЯТИЕ

ГЛАВА | 2
ОБЗОРЫ ФУРНИТУРЫ

ГЛАВА | 3
ОСНОВНЫЕ ДЕТАЛИ

ГЛАВА | 4
ПРОФИЛЕЗАВИСИМЫЕ
ДЕТАЛИ

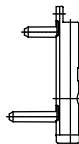
ГЛАВА | 5
УКАЗАНИЯ ПО МОНТАЖУ

ГЛАВА | 6
ВАЖНАЯ ИНФОРМАЦИЯ

ОСНОВНЫЕ ДЕТАЛИ

НИЖНЯЯ ПЕТЛЯ

3DV-100кг

Группа
деталей
АГруппа
деталей
ВГруппа
деталей
СГруппа
деталей
DГруппа
деталей
ЕГруппа
деталей
FГруппа
деталей
GГруппа
деталей
HГруппа
деталей
IГруппа
деталей
JГруппа
деталей
K

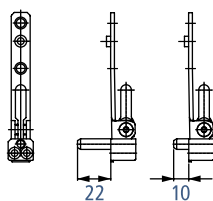
НИЖНЯЯ ПЕТЛЯ - НА СТВОРКЕ

№ артикула	EAN-№ 4033449...		
DXL3DVF	130515	100	0,062



ДЕКОРАТИВНЫЕ НАКЛАДКИ НИЖНЕЙ ПЕТЛИ

Цвет	№ артикула	EAN-№ 4033449...		
белый	DLNZ13378W	012392	100	0,025
бронзовый	DLNZ13378M	161748	100	0,025
золотистый	DLNZ13378G	159288	100	0,025
коричневый	DLNZ13378B	012378	100	0,025
серебро матовое	DLNZ13378S	165227	100	0,025
титан	DLNZ13378T	161755	100	0,025



ОПОРА НИЖНЕЙ ПЕТЛИ



Исполнение	№ артикула	EAN-№ 4033449...		
длина штифта 10мм	DXL3DV100RK	165562	100	0,061
длина штифта 22мм (стандарт)	DXL3DV100R	130508	100	0,061

НИЖНЯЯ ПЕТЛЯ

3DV-100кг



ДЕКОРАТИВНЫЕ НАКЛАДКИ ОПОРЫ НИЖНЕЙ ПЕТЛИ

Цвет	№ артикула	EAN-№ 4033449...		 kg
белый	DLZ12205W	012422	100	0,001
бронзовый	DLZ12205M	165968	100	0,001
золотистый	DLZ12205G	110586	100	0,001
коричневый	DLZ12205B	012408	100	0,001
серебро матовое	DLZ12205S	165234	100	0,001
титан	DLZ12205T	161762	100	0,001

УКАЗАНИЯ ПО МОНТАЖУ И ШАБЛОНЫ

Указания по монтажу см. стр. 283
Шаблоны рамные см. стр. 196
Шаблоны створочные см. стр. 198

ГЛАВА | 1

ПРЕДПРИЯТИЕ

ГЛАВА | 2

ОБЗОРЫ ФУРНИТУРЫ

ГЛАВА | 3

ОСНОВНЫЕ ДЕТАЛИ

ГЛАВА | 4

ПРОФИЛЕЗАВИСИМЫЕ
ДЕТАЛИ

ГЛАВА | 5

УКАЗАНИЯ ПО МОНТАЖУ

ГЛАВА | 6

ВАЖНАЯ ИНФОРМАЦИЯ

ОСНОВНЫЕ ДЕТАЛИ

НИЖНЯЯ ПЕТЛЯ

3DV-130кг

Группа
деталей
A

Группа
деталей
B

Группа
деталей
C

Группа
деталей
D

Группа
деталей
E

Группа
деталей
F

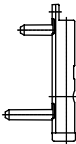
Группа
деталей
G

Группа
деталей
H

Группа
деталей
I

Группа
деталей
J

Группа
деталей
K



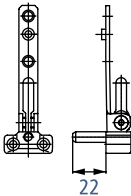
НИЖНЯЯ ПЕТЛЯ - НА СТВОРКЕ

№ артикула	EAN-№ 4033449...		
DXL3DVF	130515	100	0,062



ДЕКОРАТИВНЫЕ НАКЛАДКИ НИЖНЕЙ ПЕТЛИ

Цвет	№ артикула	EAN-№ 4033449...		
белый	DLNZ13378W	012392	100	0,025
бронзовый	DLNZ13378M	161748	100	0,025
золотистый	DLNZ13378G	159288	100	0,025
коричневый	DLNZ13378B	012378	100	0,025
серебро матовое	DLNZ13378S	165227	100	0,025
титан	DLNZ13378T	161755	100	0,025



ОПОРА НИЖНЕЙ ПЕТЛИ



№ артикула	EAN-№ 4033449...		
DXL3DV130R	150025	100	0,062

НИЖНЯЯ ПЕТЛЯ

3DV-130кг



ДЕКОРАТИВНЫЕ НАКЛАДКИ ОПОРЫ НИЖНЕЙ ПЕТЛИ

Цвет	№ артикула	EAN-№ 4033449...		 kg
белый	DLZ12255W	012446	100	0,001
бронзовый	DLZ12255M	161786	100	0,001
золотистый	DLZ12255G	161779	100	0,001
коричневый	DLZ12255B	012439	100	0,001
серебро матовое	DLZ12255S	165241	100	0,001
титан	DLZ12255T	161793	100	0,001

УКАЗАНИЯ ПО МОНТАЖУ И ШАБЛОНЫ

Указания по монтажу см. стр. 284
Шаблоны рамные см. стр. 196
Шаблоны створочные см. стр. 198

ГЛАВА | 1

ПРЕДПРИЯТИЕ

ГЛАВА | 2

ОБЗОРЫ ФУРНИТУРЫ

ГЛАВА | 3

ОСНОВНЫЕ ДЕТАЛИ

ГЛАВА | 4

ПРОФИЛЕЗАВИСИМЫЕ
ДЕТАЛИ

ГЛАВА | 5

УКАЗАНИЯ ПО МОНТАЖУ

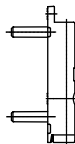
ГЛАВА | 6

ВАЖНАЯ ИНФОРМАЦИЯ

ОСНОВНЫЕ ДЕТАЛИ

НИЖНЯЯ ПЕТЛЯ

3DV-100кг / смещение на 14мм вверх

Группа
деталей
АГруппа
деталей
ВГруппа
деталей
СГруппа
деталей
DГруппа
деталей
ЕГруппа
деталей
FГруппа
деталей
G

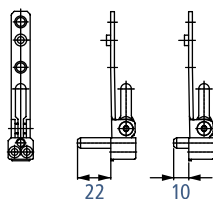
НИЖНЯЯ ПЕТЛЯ - НА СТВОРКЕ

№ артикула	EAN-№ 4033449...		
DXL3DVFN	150292	100	0,062



ДЕКОРАТИВНЫЕ НАКЛАДКИ НИЖНЕЙ ПЕТЛИ

Цвет	№ артикула	EAN-№ 4033449...		
белый	DLZ13850W	151428	100	0,025
бронзовый	DLZ13850M	161908	100	0,025
золотистый	DLZ13850G	161892	100	0,025
коричневый	DLZ13850B	151411	100	0,025
серебро матовое	DLZ13850S	165319	100	0,025
титан	DLZ13850T	161915	100	0,025

Группа
деталей
HГруппа
деталей
IГруппа
деталей
JГруппа
деталей
K

ОПОРА НИЖНЕЙ ПЕТЛИ



Исполнение	№ артикула	EAN-№ 4033449...		
длина штифта 10мм	DXL3DV100RK	165562	100	0,061
длина штифта 22мм (стандарт)	DXL3DV100R	130508	100	0,061

НИЖНЯЯ ПЕТЛЯ

3DV-100кг / смещение на 14мм вверх



ДЕКОРАТИВНЫЕ НАКЛАДКИ ОПОРЫ НИЖНЕЙ ПЕТЛИ

Цвет	№ артикула	EAN-№ 4033449...		 kg
белый	DLZ12205W	012422	100	0,001
бронзовый	DLZ12205M	165968	100	0,001
золотистый	DLZ12205G	110586	100	0,001
коричневый	DLZ12205B	012408	100	0,001
серебро матовое	DLZ12205S	165234	100	0,001
титан	DLZ12205T	161762	100	0,001

УКАЗАНИЯ ПО МОНТАЖУ И ШАБЛОНЫ

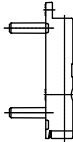
Указания по монтажу см. стр. 285
Шаблоны рамные см. стр. 196
Шаблоны створочные см. стр. 198

ГЛАВА | 1
ПРЕДПРИЯТИЕГЛАВА | 2
ОБОЗОРЫ ФУРНИТУРЫГЛАВА | 3
ОСНОВНЫЕ ДЕТАЛИГЛАВА | 4
ПРОФИЛЕЗАВИСИМЫЕ
ДЕТАЛИГЛАВА | 5
УКАЗАНИЯ ПО МОНТАЖУГЛАВА | 6
ВАЖНАЯ ИНФОРМАЦИЯ

ОСНОВНЫЕ ДЕТАЛИ

НИЖНЯЯ ПЕТЛЯ

2DV-80кг




НИЖНЯЯ ПЕТЛЯ - НА СТВОРКЕ

№ артикула	EAN-№ 4033449...		
DXL3DVFN	150292	100	0,062



ДЕКОРАТИВНЫЕ НАКЛАДКИ НИЖНЕЙ ПЕТЛИ

Цвет	№ артикула	EAN-№ 4033449...		
белый	DLZ13850W	151428	100	0,025
бронзовый	DLZ13850M	161908	100	0,025
золотистый	DLZ13850G	161892	100	0,025
коричневый	DLZ13850B	151411	100	0,025
серебро матовое	DLZ13850S	165319	100	0,025
титан	DLZ13850T	161915	100	0,025



ОПОРА НИЖНЕЙ ПЕТЛИ

№ артикула	EAN-№ 4033449...		
DXL2DV100R	130492	100	0,045

Группа
деталей
A

Группа
деталей
B

Группа
деталей
C

Группа
деталей
D

Группа
деталей
E

Группа
деталей
F

Группа
деталей
G

Группа
деталей
H

Группа
деталей
I

Группа
деталей
J

Группа
деталей
K

НИЖНЯЯ ПЕТЛЯ

2DV-80кг



ГЛАВА | 1
ПРЕДПРИЯТИЕ

ГЛАВА | 2
ОБОЗОРЫ ФУРНИТУРЫ



ГЛАВА | 3
ОСНОВНЫЕ ДЕТАЛИ

ГЛАВА | 4
ПРОФИЛЕЗАВИСИМЫЕ
ДЕТАЛИ

ГЛАВА | 5
УКАЗАНИЯ ПО МОНТАЖУ



ГЛАВА | 6
ВАЖНАЯ ИНФОРМАЦИЯ

ДЕКОРАТИВНЫЕ НАКЛАДКИ ОПОРЫ НИЖНЕЙ ПЕТЛИ ДОП.

Цвет	№ артикула	EAN-№ 4033449...		
белый	DLZ13900AW	139273	100	0,008
бронзовый	DLZ13900AM	161939	100	0,008
золотистый	DLZ13900AG	161922	100	0,008
коричневый	DLZ13900AB	151435	100	0,008
серебро матовое	DLZ13900AS	165333	100	0,008
титан	DLZ13900AT	161946	100	0,008



ДЕКОРАТИВНЫЕ НАКЛАДКИ ОПОРЫ НИЖНЕЙ ПЕТЛИ

Цвет	№ артикула	EAN-№ 4033449...		
белый	DLZ13739W	113969	100	0,008
бронзовый	DLZ13739M	161878	100	0,008
золотистый	DLZ13739G	161861	100	0,008
коричневый	DLZ13739B	113952	100	0,008
серебро матовое	DLZ13739S	165302	100	0,008
титан	DLZ13739T	161885	100	0,008

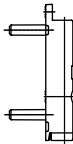
УКАЗАНИЯ ПО МОНТАЖУ И ШАБЛОНЫ

Указания по монтажу см. стр. 286
Шаблоны рамные см. стр. 196
Шаблоны створочные см. стр. 198

ОСНОВНЫЕ ДЕТАЛИ

НИЖНЯЯ ПЕТЛЯ

2DV-100kg




НИЖНЯЯ ПЕТЛЯ - НА СТВОРКЕ

№ артикула	EAN-№ 4033449...		
DXL3DVFN	150292	100	0,062



ДЕКОРАТИВНЫЕ НАКЛАДКИ НИЖНЕЙ ПЕТЛИ

Цвет	№ артикула	EAN-№ 4033449...		
белый	DLZ13850W	151428	100	0,025
бронзовый	DLZ13850M	161908	100	0,025
золотистый	DLZ13850G	161892	100	0,025
коричневый	DLZ13850B	151411	100	0,025
серебро матовое	DLZ13850S	165319	100	0,025
титан	DLZ13850T	161915	100	0,025



ОПОРА НИЖНЕЙ ПЕТЛИ

№ артикула	EAN-№ 4033449...		
DL322RS	114669	50	0,038

Группа
деталей
A

Группа
деталей
B

Группа
деталей
C

Группа
деталей
D

Группа
деталей
E

Группа
деталей
F

Группа
деталей
G

Группа
деталей
H

Группа
деталей
I

Группа
деталей
J

Группа
деталей
K

НИЖНЯЯ ПЕТЛЯ

2DV-100kg



ГЛАВА | 1
ПРЕДПРИЯТИЕ

ГЛАВА | 2
ОБОЗОРЫ ФУРНИТУРЫ

ГЛАВА | 3
ОСНОВНЫЕ ДЕТАЛИ

ГЛАВА | 4
ПРОФИЛЕЗАВИСИМЫЕ
ДЕТАЛИ

ГЛАВА | 5
УКАЗАНИЯ ПО МОНТАЖУ

ГЛАВА | 6
ВАЖНАЯ ИНФОРМАЦИЯ

ДЕКОРАТИВНЫЕ НАКЛАДКИ ОПОРЫ НИЖНЕЙ ПЕТЛИ ДОП.

Цвет	№ артикула	EAN-№ 4033449...		
белый	DLZ13900AW	139273	100	0,008
бронзовый	DLZ13900AM	161939	100	0,008
золотистый	DLZ13900AG	161922	100	0,008
коричневый	DLZ13900AB	151435	100	0,008
серебро матовое	DLZ13900AS	165333	100	0,008
титан	DLZ13900AT	161946	100	0,008



ДЕКОРАТИВНЫЕ НАКЛАДКИ ОПОРЫ НИЖНЕЙ ПЕТЛИ

Цвет	№ артикула	EAN-№ 4033449...		
белый	DLZ13739W	113969	100	0,008
бронзовый	DLZ13739M	161878	100	0,008
золотистый	DLZ13739G	161861	100	0,008
коричневый	DLZ13739B	113952	100	0,008
серебро матовое	DLZ13739S	165302	100	0,008
титан	DLZ13739T	161885	100	0,008

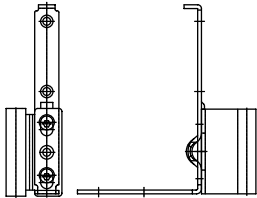
УКАЗАНИЯ ПО МОНТАЖУ И ШАБЛОНЫ

Указания по монтажу см. стр. 287
Шаблоны рамные см. стр. 196
Шаблоны створочные см. стр. 198

ОСНОВНЫЕ ДЕТАЛИ

НИЖНЯЯ ПЕТЛЯ

Фальцевая петля 3DV-80кг



НИЖНЯЯ ПЕТЛЯ - НА СТВОРКЕ

ось паза	Направление	№ артикула	EAN-№ 4033449...		
9/20	DIN левая	DL309LS	108361	50	0,167
9/20	DIN правая	DL309RS	108378	50	0,167
13/20	DIN левая	DL310LS	108385	50	0,167
13/20	DIN правая	DL310RS	108392	50	0,167




ДЕКОРАТИВНЫЕ НАКЛАДКИ НИЖНЕЙ ПЕТЛИ

Цвет	Направление	№ артикула	EAN-№ 4033449...		
белый	DIN левая	DLZ12959WL	012521	50	0,004
белый	DIN правая	DLZ12959WR	012538	50	0,004
бронзовый	DIN левая	DLZ12959ML	161823	50	0,004
бронзовый	DIN правая	DLZ12959MR	161830	50	0,004
золотистый	DIN левая	DLZ12959GL	161809	50	0,004
золотистый	DIN правая	DLZ12959GR	161816	50	0,004
коричневый	DIN левая	DLZ12959BL	012484	50	0,004
коричневый	DIN правая	DLZ12959BR	012491	50	0,004
серебро матовое	DIN левая	DLZ12959SL	165272	50	0,004
серебро матовое	DIN правая	DLZ12959SR	165289	50	0,004
титан	DIN левая	DLZ12959TL	161847	50	0,004
титан	DIN правая	DLZ12959TR	161854	50	0,004

НИЖНЯЯ ПЕТЛЯ

Фальцевая петля 3DV-80kg

ГЛАВА | 1
ПРЕДПРИЯТИЕ

ОПОРА НИЖНЕЙ ПЕТЛИ

№ артикула	EAN-№ 4033449...		
DXL2DV100R	130492	100	0,045

ГЛАВА | 2
ОБЗОРЫ ФУРНИТУРЫГЛАВА | 3
ОСНОВНЫЕ ДЕТАЛИ

ДЕКОРАТИВНЫЕ НАКЛАДКИ ОПОРЫ НИЖНЕЙ ПЕТЛИ ДОП.

Цвет	№ артикула	EAN-№ 4033449...		
белый	DLZ13900AW	139273	100	0,008
бронзовый	DLZ13900AM	161939	100	0,008
золотистый	DLZ13900AG	161922	100	0,008
коричневый	DLZ13900AB	151435	100	0,008
серебро матовое	DLZ13900AS	165333	100	0,008
титан	DLZ13900AT	161946	100	0,008

ГЛАВА | 4
ПРОФИЛЕЗАВИСИМЫЕ
ДЕТАЛИГЛАВА | 5
УКАЗАНИЯ ПО МОНТАЖУ

ДЕКОРАТИВНЫЕ НАКЛАДКИ ОПОРЫ НИЖНЕЙ ПЕТЛИ

Цвет	№ артикула	EAN-№ 4033449...		
белый	DLZ13739W	113969	100	0,008
бронзовый	DLZ13739M	161878	100	0,008
золотистый	DLZ13739G	161861	100	0,008
коричневый	DLZ13739B	113952	100	0,008
серебро матовое	DLZ13739S	165302	100	0,008
титан	DLZ13739T	161885	100	0,008

ГЛАВА | 6
ВАЖНАЯ ИНФОРМАЦИЯ

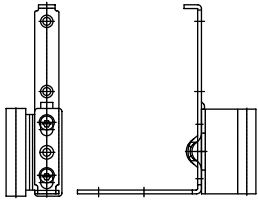
УКАЗАНИЯ ПО МОНТАЖУ И ШАБЛОНЫ

Указания по монтажу см. стр. 290
Шаблоны рамные см. стр. 196

ОСНОВНЫЕ ДЕТАЛИ

НИЖНЯЯ ПЕТЛЯ

Фальцевая петля 3DV-100 кг



НИЖНЯЯ ПЕТЛЯ - НА СТВОРКЕ

ось паза	Направление	№ артикула	EAN-№ 4033449...		
9/20	DIN левая	DL309LS	108361	50	0,167
9/20	DIN правая	DL309RS	108378	50	0,167
13/20	DIN левая	DL310LS	108385	50	0,167
13/20	DIN правая	DL310RS	108392	50	0,167




ДЕКОРАТИВНЫЕ НАКЛАДКИ НИЖНЕЙ ПЕТЛИ

Цвет	Направление	№ артикула	EAN-№ 4033449...		
белый	DIN левая	DLZ12959WL	012521	50	0,004
белый	DIN правая	DLZ12959WR	012538	50	0,004
бронзовый	DIN левая	DLZ12959ML	161823	50	0,004
бронзовый	DIN правая	DLZ12959MR	161830	50	0,004
золотистый	DIN левая	DLZ12959GL	161809	50	0,004
золотистый	DIN правая	DLZ12959GR	161816	50	0,004
коричневый	DIN левая	DLZ12959BL	012484	50	0,004
коричневый	DIN правая	DLZ12959BR	012491	50	0,004
серебро матовое	DIN левая	DLZ12959SL	165272	50	0,004
серебро матовое	DIN правая	DLZ12959SR	165289	50	0,004
титан	DIN левая	DLZ12959TL	161847	50	0,004
титан	DIN правая	DLZ12959TR	161854	50	0,004

НИЖНЯЯ ПЕТЛЯ

Фальцевая петля 3DV-100 кг

ГЛАВА | 1
ПРЕДПРИЯТИЕГЛАВА | 2
ОБЗОРЫ ФУРНИТУРЫГЛАВА | 3
ОСНОВНЫЕ ДЕТАЛИГЛАВА | 4
ПРОФИЛЕЗАВИСИМЫЕ
ДЕТАЛИГЛАВА | 5
УКАЗАНИЯ ПО МОНТАЖУГЛАВА | 6
ВАЖНАЯ ИНФОРМАЦИЯ

ОПОРА НИЖНЕЙ ПЕТЛИ

№ артикула	EAN-№ 4033449...		
DL322RS	114669	50	0,038



ДЕКОРАТИВНЫЕ НАКЛАДКИ ОПОРЫ НИЖНЕЙ ПЕТЛИ ДОП.

Цвет	№ артикула	EAN-№ 4033449...		
белый	DLZ13900AW	139273	100	0,008
бронзовый	DLZ13900AM	161939	100	0,008
золотистый	DLZ13900AG	161922	100	0,008
коричневый	DLZ13900AB	151435	100	0,008
серебро матовое	DLZ13900AS	165333	100	0,008
титан	DLZ13900AT	161946	100	0,008



ДЕКОРАТИВНЫЕ НАКЛАДКИ ОПОРЫ НИЖНЕЙ ПЕТЛИ

Цвет	№ артикула	EAN-№ 4033449...		
белый	DLZ13739W	113969	100	0,008
бронзовый	DLZ13739M	161878	100	0,008
золотистый	DLZ13739G	161861	100	0,008
коричневый	DLZ13739B	113952	100	0,008
серебро матовое	DLZ13739S	165302	100	0,008
титан	DLZ13739T	161885	100	0,008

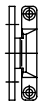
УКАЗАНИЯ ПО МОНТАЖУ И ШАБЛОНЫ

Указания по монтажу см. стр. 291
Шаблоны рамные см. стр. 196

ОСНОВНЫЕ ДЕТАЛИ

ПОВОРОТНЫЕ И ОТКИДНЫЕ ПЕТЛИ НА СТВОРКЕ

Петли и декоративные накладки

Группа
деталей
AГруппа
деталей
BГруппа
деталей
CГруппа
деталей
DГруппа
деталей
EГруппа
деталей
FГруппа
деталей
GГруппа
деталей
HГруппа
деталей
IГруппа
деталей
JГруппа
деталей
K

СРЕДИННАЯ ПОВОРОТНАЯ ПЕТЛЯ | ЗАКРЕПЛЕНИЕ НА НАПЛАВЕ

№ артикула	EAN-№ 4033449...		
DD11693S	130034	100	0,027



ДЕКОРАТИВНАЯ НАКЛАДКА СРЕДИННОЙ ПОВОРОТНОЙ ПЕТЛИ

Цвет	№ артикула	EAN-№ 4033449...		
белый	DD41339W	011548	100	0,001
бронзовый	DD41339M	161700	100	0,001
золотистый	DD41339G	126822	100	0,001
коричневый	DD41340B	011555	100	0,001
серебро матовое	DD41339S	165203	100	0,001
титан	DD41339T	161717	100	0,001



ДЕКОРАТИВНАЯ НАКЛАДКА ОПОРЫ СРЕДИННОЙ ПОВОРОТНОЙ ПЕТЛИ

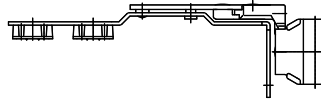
Цвет	№ артикула	EAN-№ 4033449...		
белый	DD41342W	011562	100	0,001
бронзовый	DD41342M	161724	100	0,001
золотистый	DD41342G	126839	100	0,001
коричневый	DD41343B	011579	100	0,001
серебро матовое	DD41342S	165210	100	0,001
титан	DD41342T	161731	100	0,001

УКАЗАНИЯ ПО МОНТАЖУ И ШАБЛОНЫ



Указания по монтажу см. стр. 292
Шаблоны рамные см. стр. 197

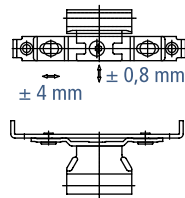
ПОВОРОТНЫЕ И ОТКИДНЫЕ ПЕТЛИ НА СТВОРКЕ

Петли и декоративные накладки





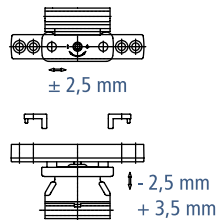
ПОВОРОТНАЯ ПЕТЛЯ НА СТВОРКЕ | ВЕРХ

ось паза	№ артикула	EAN-№ 4033449...		
9/20	DXDNA77282	130478	50	0,182
13/20	DXDNA77285	130218	50	0,182



СРЕДИННАЯ ФАЛЬЦЕВАЯ ПЕТЛЯ | РЕГУЛИРУЕМАЯ СИЛА ПРИЖИМА И АВТОМАТИЧЕСКАЯ КОРРЕКЦИЯ ВЫСОТЫ

ось паза	№ артикула	EAN-№ 4033449...		
9/20	DXDAR77293	130461	50	0,092
13/20	DXDAR77294	129649	50	0,092



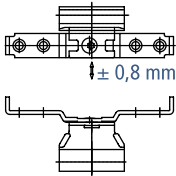
ПОВОРОТНАЯ И ОТКИДНАЯ ФАЛЬЦЕВАЯ ПЕТЛЯ | РЕГУЛИРУЕМЫЙ РАЗМЕР ПО ФАЛЬЦУ С АВТОМАТИЧЕСКИМ КОРРЕКЦИЕЙ ПО ВЕРТИКАЛИ И ГОРИЗОНТАЛИ

ось паза	№ артикула	EAN-№ 4033449...		
9/20	DXD828	162646	50	0,109
13/20	DXD829	162653	50	0,109

ОСНОВНЫЕ ДЕТАЛИ

ПОВОРОТНЫЕ И ОТКИДНЫЕ ПЕТЛИ НА СТВОРКЕ

Петли и декоративные накладки



ФАЛЬЦЕВАЯ ФРАМУЖНАЯ ПЕТЛЯ | РЕГУЛИРУЕМАЯ СИЛА ПРИЖИМА

ось паза	№ артикула	EAN-№ 4033449...		kg
9/20	DXD293	138467	50	0,092
13/20	DXD294	138474	50	0,093



ДЕКОРАТИВНЫЕ НАКЛАДКИ ВЕРХНЕЙ ПЕТЛИ

Цвет	№ артикула	EAN-№ 4033449...		kg
белый	DMSZ13386W	015911	100	0,001
бронзовый	DMSZ13386M	161953	100	0,001
золотистый	DMSZ13386G	110609	100	0,001
коричневый	DMSZ13386B	015904	100	0,001
серебро матовое	DMSZ13386S	165357	100	0,001
титан	DMSZ13386T	161960	100	0,001

УКАЗАНИЯ ПО МОНТАЖУ

Указания по монтажу см. стр. 293

ПОВОРОТНЫЕ И ОТКИДНЫЕ ПЕТЛИ НА СТВОРКЕ

Петли и декоративные накладки



ОПОРА ВЕРХНЕЙ ПЕТЛИ

№ артикула	EAN-№ 4033449...		
DXSZ13278	129694	100	0,034



ШТИФТ ОПОРЫ ВЕРХНЕЙ ПЕТЛИ

№ артикула	EAN-№ 4033449...		
DXSZ40119	129700	100	0,022



ДЕКОРАТИВНЫЕ НАКЛАДКИ ОПОРЫ ВЕРХНЕЙ ПЕТЛИ

Цвет	№ артикула	EAN-№ 4033449...		
белый	DMZ12931W	016680	100	0,002
бронзовый	DMZ12931M	161977	100	0,002
золотистый	DMZ12931G	110616	100	0,002
коричневый	DMZ12931B	016666	100	0,002
серебро матовое	DMZ12931S	165364	100	0,002
титан	DMZ12931T	161984	100	0,002

УКАЗАНИЯ ПО МОНТАЖУ И ШАБЛОНЫ

Указания по монтажу см. стр. 283
Шаблоны см. стр. 196

ГЛАВА | 1
ПРЕДПРИЯТИЕ

ГЛАВА | 2
ОБЗОРЫ ФУРНИТУРЫ

ГЛАВА | 3
ОСНОВНЫЕ ДЕТАЛИ

ГЛАВА | 4
ПРОФИЛЕЗАВИСИМЫЕ
ДЕТАЛИ

ГЛАВА | 5
УКАЗАНИЯ ПО МОНТАЖУ

ГЛАВА | 6
ВАЖНАЯ ИНФОРМАЦИЯ

ОСНОВНЫЕ ДЕТАЛИ

ПРОФИЛЕЗАВИСИМЫЕ ДЕТАЛИ

Группа
деталей
А

Группа
деталей
В

Группа
деталей
С

Группа
деталей
D

Группа
деталей
Е

Группа
деталей
F

Группа
деталей
G

Группа
деталей
H

Группа
деталей
I

Группа
деталей
J

Группа
деталей
K



ЗАПОРНЫЕ ПЛАНКИ С РОЛИКОВОЙ ЦАПФОЙ

см. ГЛАВУ 4 - ПРОФИЛЕЗАВИСИМЫЕ ДЕТАЛИ



ЗАПОРНЫЕ ПЛАНКИ С ГРИБОВИДНОЙ ЦАПФОЙ

см. ГЛАВУ 4 - ПРОФИЛЕЗАВИСИМЫЕ ДЕТАЛИ



ПОДКЛАДКИ ПОД ЗАПОРНУЮ ПЛАНКУ С ГРИБОВИДНОЙ ЦАПФОЙ

см. ГЛАВУ 4 - ПРОФИЛЕЗАВИСИМЫЕ ДЕТАЛИ



ЗАПОРНАЯ ПЛАНКА С ГРИБОВИДНОЙ ЦАПФОЙ БАЗОВАЯ БЕЗОПАСНОСТЬ

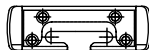
см. ГЛАВУ 4 - ПРОФИЛЕЗАВИСИМЫЕ ДЕТАЛИ



ЗАПОРНЫЕ ПЛАНКИ ПРОТИВОВЗЛОМНЫЕ

см. ГЛАВУ 4 - ПРОФИЛЕЗАВИСИМЫЕ ДЕТАЛИ

ПРОФИЛЕЗАВИСИМЫЕ ДЕТАЛИ



ЗАПОРНЫЕ ОТКИДНЫЕ ПЛАНКИ С ГРИБОВИДНОЙ ЦАПФОЙ

см. ГЛАВУ 4 - ПРОФИЛЕЗАВИСИМЫЕ ДЕТАЛИ

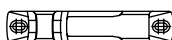
ГЛАВА | 1
ПРЕДПРИЯТИЕ



ОТКИДНЫЕ ЗАПОРНЫЕ ПЛАНКИ

см. ГЛАВУ 4 - ПРОФИЛЕЗАВИСИМЫЕ ДЕТАЛИ

ГЛАВА | 2
ОБЗОРЫ ФУРНИТУРЫ



ОТКИДНЫЕ ЗАПОРНЫЕ ПЛАНКИ TIPSAFE

см. ГЛАВУ 4 - ПРОФИЛЕЗАВИСИМЫЕ ДЕТАЛИ

ГЛАВА | 3
ОСНОВНЫЕ ДЕТАЛИ



ПОДКЛАДКИ ПОД ОТКИДНУЮ ЗАПОРНУЮ ПЛАНКУ TIPSAFE

см. ГЛАВУ 4 - ПРОФИЛЕЗАВИСИМЫЕ ДЕТАЛИ

ГЛАВА | 4
ПРОФИЛЕЗАВИСИМЫЕ
ДЕТАЛИ



ЗАПОРНЫЕ ПЛАНКИ С РОЛИКОВОЙ ЦАПФОЙ TIPSAFE ДЛЯ МИКРОЛИФТА

см. ГЛАВУ 4 - ПРОФИЛЕЗАВИСИМЫЕ ДЕТАЛИ

ГЛАВА | 5
УКАЗАНИЯ ПО МОНТАЖУ

ГЛАВА | 6
ВАЖНАЯ ИНФОРМАЦИЯ

ОСНОВНЫЕ ДЕТАЛИ

ПРОФИЛЕЗАВИСИМЫЕ ДЕТАЛИ

Группа
деталей
A

Группа
деталей
B

Группа
деталей
C

Группа
деталей
D

Группа
деталей
E

Группа
деталей
F

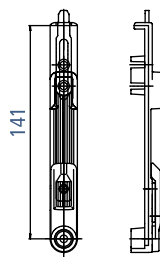
Группа
деталей
G

Группа
деталей
H

Группа
деталей
I

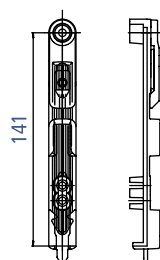
Группа
деталей
J

Группа
деталей
K



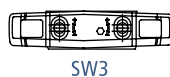
ШПИНГАЛЕТ | ВЕРХ

см. ГЛАВУ 4 - ПРОФИЛЕЗАВИСИМЫЕ ДЕТАЛИ



ШПИНГАЛЕТ | НИЗ

см. ГЛАВУ 4 - ПРОФИЛЕЗАВИСИМЫЕ ДЕТАЛИ



ЗАПОРНЫЕ ПЛАНКИ ШПИНГАЛЕТА | РЕГУЛИРУЕМАЯ СИЛА ПРИЖИМА

см. ГЛАВУ 4 - ПРОФИЛЕЗАВИСИМЫЕ ДЕТАЛИ



ПОДКЛАДКИ ПОД ЗАПОРНЫЕ ПЛАНКИ ДЛЯ ШПИНГАЛЕТА

см. ГЛАВУ 4 - ПРОФИЛЕЗАВИСИМЫЕ ДЕТАЛИ

ПРОФИЛЕЗАВИСИМЫЕ ДЕТАЛИ



ШТУЛЬП - ЗАПОРНЫЕ ПЛАНКИ С РОЛИКОВОЙ ЦАПФОЙ | для монтажа в фурнитурный паз

см. ГЛАВУ 4 - ПРОФИЛЕЗАВИСИМЫЕ ДЕТАЛИ

ГЛАВА | 1
ПРЕДПРИЯТИЕ



ШТУЛЬП - ЗАПОРНЫЕ ПЛАНКИ С РОЛИКОВОЙ/ГРИБОВИДНОЙ ЦАПФОЙ | для монтажа в фурнитурный паз

см. ГЛАВУ 4 - ПРОФИЛЕЗАВИСИМЫЕ ДЕТАЛИ

ГЛАВА | 2
ОБЗОРЫ ФУРНИТУРЫ



ШТУЛЬП - ЗАЩЕЛКА | для монтажа в фурнитурный паз

см. ГЛАВУ 4 - ПРОФИЛЕЗАВИСИМЫЕ ДЕТАЛИ

ГЛАВА | 3
ОСНОВНЫЕ ДЕТАЛИ

ШТУЛЬП - ЗАЩЕЛКА | для монтажа на штульпе

см. ГЛАВУ 4 - ПРОФИЛЕЗАВИСИМЫЕ ДЕТАЛИ

ГЛАВА | 4
ПРОФИЛЕЗАВИСИМЫЕ
ДЕТАЛИ

ГЛАВА | 5
УКАЗАНИЯ ПО МОНТАЖУ

ГЛАВА | 6
ВАЖНАЯ ИНФОРМАЦИЯ

ОСНОВНЫЕ ДЕТАЛИ

ДОПОЛНИТЕЛЬНАЯ КОМПЛЕКТАЦИЯ

Группа
деталей
A

Группа
деталей
B

Группа
деталей
C

Группа
деталей
D

Группа
деталей
E

Группа
деталей
F

Группа
деталей
G

Группа
деталей
H

Группа
деталей
I

Группа
деталей
J

Группа
деталей
K



ЗАПОРНЫЕ ПЛАНКИ ДЛЯ МИКРОПРОВЕТРИВАНИЯ

см. ГЛАВУ 4 - ПРОФИЛЕЗАВИСИМЫЕ ДЕТАЛИ



ПОДКЛАДКИ ПОД ЗАПОРНУЮ ПЛАНКУ С МИКРОПРОВЕТРИВАНИЕМ

см. ГЛАВУ 4 - ПРОФИЛЕЗАВИСИМЫЕ ДЕТАЛИ



ЗАПОРНЫЕ ПЛАНКИ ДЛЯ СТУПЕНЧАТОГО ПРОВЕТРИВАНИЯ

см. ГЛАВУ 4 - ПРОФИЛЕЗАВИСИМЫЕ ДЕТАЛИ



ПОДКЛАДКИ ПОД ЗАПОРНУЮ ПЛАНКУ С СТУПЕНЧАТЫМ ПРОВЕТРИВАНИЕМ

см. ГЛАВУ 4 - ПРОФИЛЕЗАВИСИМЫЕ ДЕТАЛИ

ДОПОЛНИТЕЛЬНАЯ КОМПЛЕКТАЦИЯ



МИКРОЛИФТ

Направление	№ артикула	EAN-№ 4033449...		
DIN левая	DXKF654L	128918	200	0,034
DIN правая	DXKF654R	128925	200	0,034

ГЛАВА | 1
ПРЕДПРИЯТИЕГЛАВА | 2
ОБЗОРЫ ФУРНИТУРЫГЛАВА | 3
ОСНОВНЫЕ ДЕТАЛИ

ЗАЩЕЛКА

см. ГЛАВУ 4 - ПРОФИЛЕЗАВИСИМЫЕ ДЕТАЛИ

ГЛАВА | 4
ПРОФИЛЕЗАВИСИМЫЕ
ДЕТАЛИ

ПОДКЛАДКИ ПОД ЗАЩЕЛКУ

см. ГЛАВУ 4 - ПРОФИЛЕЗАВИСИМЫЕ ДЕТАЛИ

ГЛАВА | 5
УКАЗАНИЯ ПО МОНТАЖУ

ЦАПФА ЗАЩЕЛКИ (ДВЕРНЫЕ ПРИВОДА УЖЕ СНАБЖЕНЫ ЦАПФАМИ ЗАЩЕЛКИ)

№ артикула	EAN-№ 4033449...		
DZ46R9X	080070	100	0,005

ГЛАВА | 6
ВАЖНАЯ ИНФОРМАЦИЯ

ОСНОВНЫЕ ДЕТАЛИ

ДОПОЛНИТЕЛЬНАЯ КОМПЛЕКТАЦИЯ

Группа
деталей
AГруппа
деталей
BГруппа
деталей
CГруппа
деталей
DГруппа
деталей
EГруппа
деталей
FГруппа
деталей
GГруппа
деталей
HГруппа
деталей
IГруппа
деталей
JГруппа
деталей
K

ЦАПЫ ЗАЩЕЛКИ НА ПЛАСТИНЕ ДЛЯ ФУРНИТУРНОГО ПАЗА

№ артикула	EAN-№ 4033449...		
DZ46P9X	095050	100	0,025

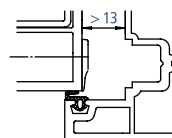
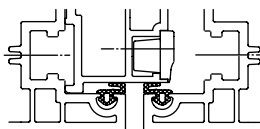


БЛОКИРОВАТЕЛИ ОШИБОЧНОГО ДЕЙСТВИЯ

ось паза	Направление	№ артикула	EAN-№ 4033449...		
9/20	DIN левая	DXZ0983L	130553	100	0,025
9/20	DIN правая	DXZ0983R	130560	100	0,025
13/20	DIN левая	DXZ1383L	128987	100	0,025
13/20	DIN правая	DXZ1383R	128994	100	0,025

(A)

(B)



ПЛАСТИНЫ РАМНЫЕ ДЛЯ БЛОКИРОВЩИКА ОТКИДЫВАНИЯ

Исполнение	№ артикула	EAN-№ 4033449...		
(A) для противоположащего фурнитурного паза	DXZ12982	166354	100	0,009
(B) для гладкого фальца и/или межфальцевого зазора > 13мм	DXZ12771	166347	100	0,003

ДОПОЛНИТЕЛЬНАЯ КОМПЛЕКТАЦИЯ



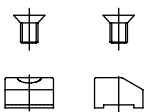
ДЕМПФЕР НОЖНИЦ

Исполнение	№ артикула	EAN-№ 4033449...		
для ножниц размера 40	DZ12874	017212	200	0,002
для ножниц размера от 60 и выше	DZ12193	017205	200	0,005



БЛОКИРОВЩИК ПОВОРОТА 90° | ПРИВОД ДОРН 15ММ

Исполнение	№ артикула	EAN-№ 4033449...		
Блокировщик поворота 90°	DMZ752	016802	200	0,001



ВСТАВКА | ПРОТИВ СМЕЩЕНИЯ СТВОРКИ ПРИ ПОПЫТКЕ ВЗЛОМА | МОНТАЖ НА УГЛОВОЙ ПЕРЕДАЧЕ 150X150ММ В УГОЛ, А ТАКЖЕ С ПОМОЩЬЮ ШУРУПА В ОТВЕРСТИЕ ФУРНИТУРЫ

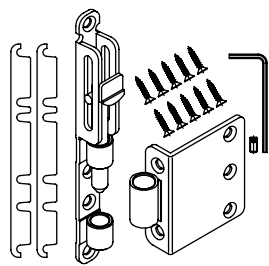
Исполнение	ось паза	№ артикула	EAN-№ 4033449...		
с самопрофилирующим шурупом М5	9/20	DMZ12110	016635	100	0,002
с самопрофилирующим шурупом М5	13/20	DMZ12973	016758	100	0,004

ГЛАВА | 1
ПРЕДПРИЯТИЕГЛАВА | 2
ОБЗОРЫ ФУРНИТУРЫГЛАВА | 3
ОСНОВНЫЕ ДЕТАЛИГЛАВА | 4
ПРОФИЛЕЗАВИСИМЫЕ
ДЕТАЛИГЛАВА | 5
УКАЗАНИЯ ПО МОНТАЖУГЛАВА | 6
ВАЖНАЯ ИНФОРМАЦИЯ

ОСНОВНЫЕ ДЕТАЛИ

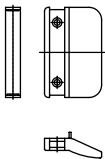
ДОПОЛНИТЕЛЬНАЯ КОМПЛЕКТАЦИЯ

- Группа
деталей
A
- Группа
деталей
B
- Группа
деталей
C
- Группа
деталей
D
- Группа
деталей
E
- Группа
деталей
F
- Группа
деталей
G
- Группа
деталей
H
- Группа
деталей
I
- Группа
деталей
J
- Группа
деталей
K



ПРЕДОХРАНИТЕЛИ ОКОННЫЕ

Исполнение	Цвет	№ артикула	EAN-№ 4033449...		 kg
№ 150S - для окон открывающихся внутрь	белый	DZ150SEW	017298	10	0,209
№ 150S - для окон открывающихся внутрь		DZ150SEB	017274	10	0,209
№ 150S - для окон открывающихся наружу	белый	DZ150SEAW	017267	10	0,225
№ 150S - для окон открывающихся наружу		DZ150SEAB	017243	10	0,228



РУЧКИ РЕГУЛИРОВОЧНЫЕ

Цвет	№ артикула	EAN-№ 4033449...		 kg
белый	DZ319W	017380	200	0,021
коричневый	DZ319B	093209	200	0,021

ГЛАВА | 1
ПРЕДПРИЯТИЕ

ГЛАВА | 2
ОБЗОРЫ ФУРНИТУРЫ

ГЛАВА | 3
ОСНОВНЫЕ ДЕТАЛИ

ГЛАВА | 4
ПРОФИЛЕЗАВИСИМЫЕ
ДЕТАЛИ

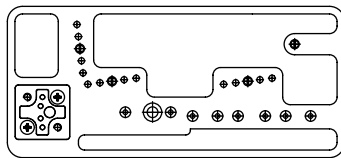
ГЛАВА | 5
УКАЗАНИЯ ПО МОНТАЖУ

ГЛАВА | 6
ВАЖНАЯ ИНФОРМАЦИЯ

ОСНОВНЫЕ ДЕТАЛИ

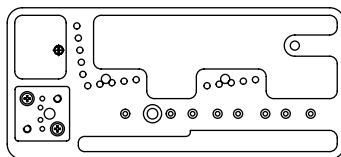
КОМПЛЕКТУЮЩИЕ ДЛЯ МОНТАЖА И УХОДА

Шаблоны рамные

Группа
деталей
АГруппа
деталей
ВГруппа
деталей
СГруппа
деталей
DГруппа
деталей
ЕГруппа
деталей
FГруппа
деталей
GГруппа
деталей
HГруппа
деталей
IГруппа
деталей
JГруппа
деталей
K

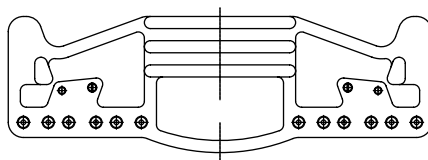
НИЖНЯЯ ПЕТЛЯ 3DV-100КГ И ОПОРА ВЕРХНЕЙ ПЕТЛИ

ось паза	№ артикула	EAN-№ 4033449...		
9+13/20	LD12727	022568	1	0,270



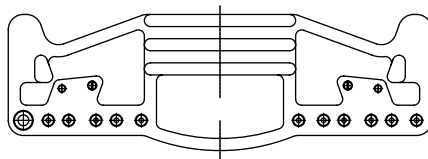
НИЖНЯЯ ПЕТЛЯ 3DV-100КГ / СМЕЩЕНИЕ НА 14ММ ВВЕРХ И ОПОРА ВЕРХНЕЙ ПЕТЛИ

ось паза	№ артикула	EAN-№ 4033449...		
9+13/20	LD825	159080	1	0,280



НИЖНЯЯ ПЕТЛЯ 2DV-80КГ, ФАЛЬЦЕВАЯ ПЕТЛЯ 3DV-80КГ И ОПОРА ВЕРХНЕЙ ПЕТЛИ

ось паза	№ артикула	EAN-№ 4033449...		
9+13/20	LD796	141061	1	0,250

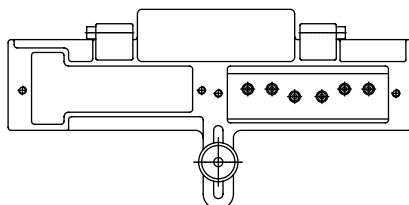


НИЖНЯЯ ПЕТЛЯ 2DV-100КГ, ФАЛЬЦЕВАЯ ПЕТЛЯ 3DV-100КГ И ОПОРА ВЕРХНЕЙ ПЕТЛИ

ось паза	№ артикула	EAN-№ 4033449...		
9+13/20	LD789	141054	1	0,448

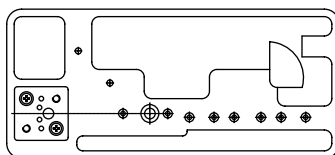
КОМПЛЕКТУЮЩИЕ ДЛЯ МОНТАЖА И УХОДА

Шаблоны рамные

ГЛАВА | 1
ПРЕДПРИЯТИЕ

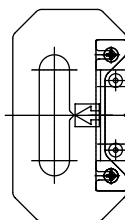
АРОЧНЫЕ КОНСТРУКЦИИ

ось паза	№ артикула	EAN-№ 4033449...		
9+13/20	LD-R0725955	120998	1	0,775

ГЛАВА | 2
ОБЗОРЫ ФУРНИТУРЫГЛАВА | 3
ОСНОВНЫЕ ДЕТАЛИ

КОСОУГОЛЬНЫЕ ОКНА

ось паза	№ артикула	EAN-№ 4033449...		
9+13/20	LD12744	022575	1	0,327

ГЛАВА | 4
ПРОФИЛЕЗАВИСИМЫЕ
ДЕТАЛИ

УКАЗАНИЯ ПО МОНТАЖУ

СРЕДИННАЯ ПОВОРОТНАЯ ПЕТЛЯ

№ артикула	EAN-№ 4033449...		
LD763	101065	10	0,410

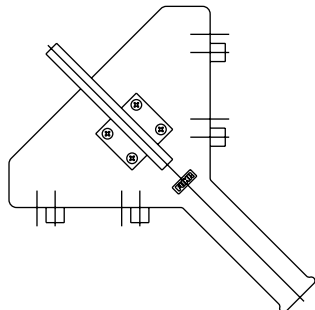
ГЛАВА | 5

ГЛАВА | 6
ВАЖНАЯ ИНФОРМАЦИЯ

ОСНОВНЫЕ ДЕТАЛИ

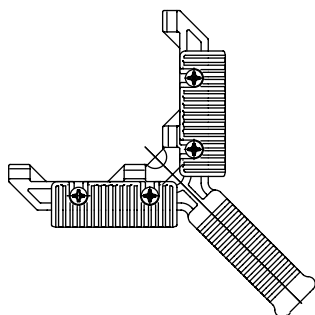
КОМПЛЕКТУЮЩИЕ ДЛЯ МОНТАЖА И УХОДА

Шаблоны створочные



НИЖНЯЯ ПЕТЛЯ 3DV-100 И 130КГ

ось паза	№ артикула	EAN-№ 4033449...		
	LD12387	022544	1	0,500



НИЖНЯЯ ПЕТЛЯ 3DV-100КГ | СМЕЩЕНИЕ НА 14ММ ВВЕРХ

ось паза	№ артикула	EAN-№ 4033449...		
9/20	LD803	158564	1	0,420
13/20	LD804	159028	1	0,410

НИЖНЯЯ ПЕТЛЯ 2DV-80 И 100КГ

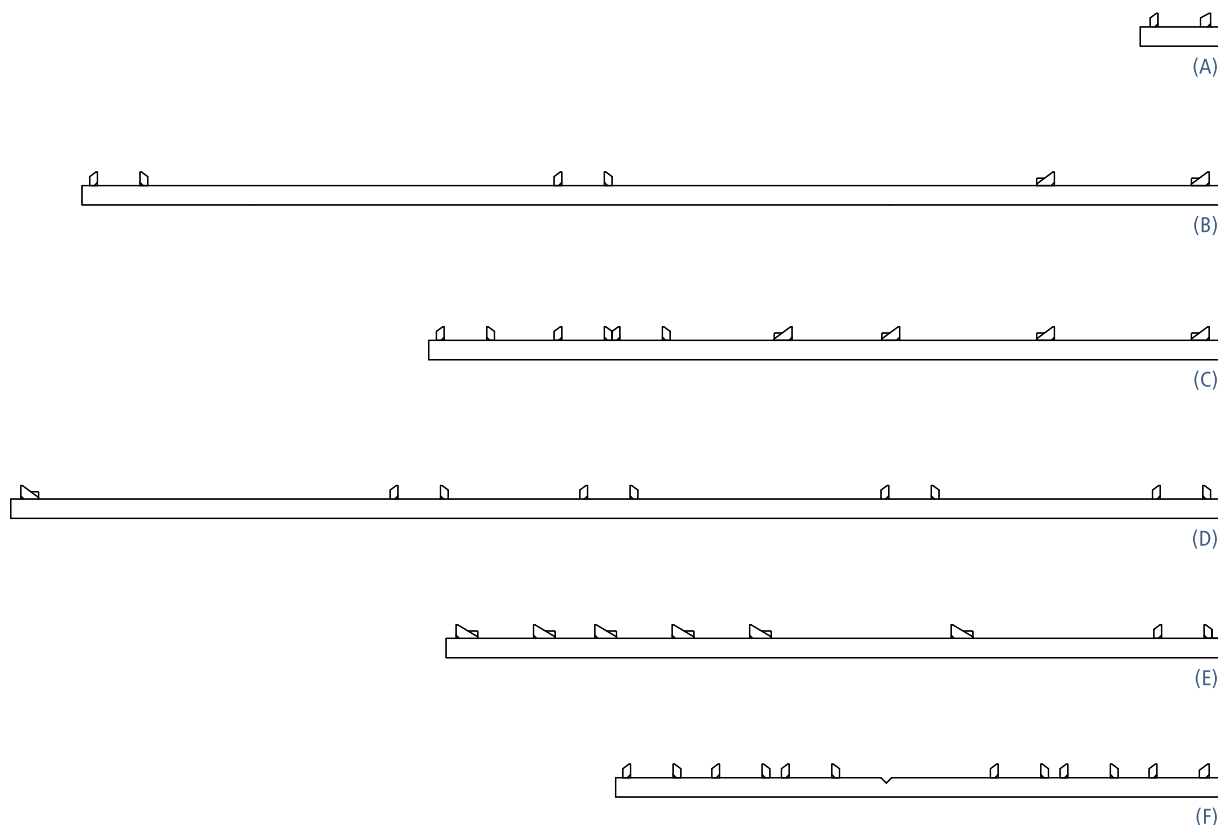
ось паза	№ артикула	EAN-№ 4033449...		
9/20	LD805	159035	1	0,420
13/20	LD806	159042	1	0,420

НИЖНЯЯ ПЕТЛЯ 2DV-80 И 100КГ | КОСЫЙ НАПЛАВ

ось паза	№ артикула	EAN-№ 4033449...		
9/20	LD819	159059	1	0,420
13/20	LD820	159066	1	0,420

КОМПЛЕКТУЮЩИЕ ДЛЯ МОНТАЖА И УХОДА

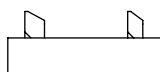
Шаблоны для монтажа запорных планок

ГЛАВА | 1
ПРЕДПРИЯТИЕГЛАВА | 2
ОБЗОРЫ ФУРНИТУРЫГЛАВА | 3
ОСНОВНЫЕ ДЕТАЛИГЛАВА | 4
ПРОФИЛЕЗАВИСИМЫЕ
ДЕТАЛИГЛАВА | 5
УКАЗАНИЯ ПО МОНТАЖУГЛАВА | 6
ВАЖНАЯ ИНФОРМАЦИЯ

ПОВОРОТНО-ОТКИДНАЯ ФУРНИТУРА | КОМПЛЕКТ ШАБЛОНОВ № АРТ. LDZ051 - LDZ056

№ артикула	EAN-№ 4033449...		
LD056	113204	1	3,500

(A) LDZ051 угловые передачи
(B) LDZ052 срединные и дополнительные запоры для дверей
(C) LDZ053 Ножницы и срединные запоры
(D) LDZ054 константный привод и угловые передачи для дверей
(E) LDZ055 константный привод и угловые передачи для окон
(F) LDZ056 варьируемый привод



УГЛОВЫЕ ПЕРЕДАЧИ

№ артикула	EAN-№ 4033449...		
LDZ051	159097	1	0,080

ОСНОВНЫЕ ДЕТАЛИ

КОМПЛЕКТУЮЩИЕ ДЛЯ МОНТАЖА И УХОДА

Шаблоны для монтажа запорных планок

Группа
деталей
АГруппа
деталей
В

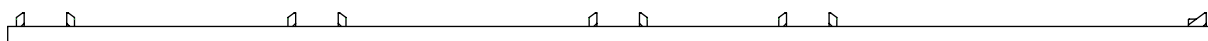
СРЕДИННЫЕ И ДОПОЛНИТЕЛЬНЫЕ ЗАПОРЫ ДЛЯ ДВЕРЕЙ

№ артикула	EAN-№ 4033449...		
LDZ052	159103	1	0,760

Группа
деталей
DГруппа
деталей
Е

НОЖНИЦЫ И СРЕДИННЫЕ ЗАПОРЫ

№ артикула	EAN-№ 4033449...		
LDZ053	159110	1	0,610

Группа
деталей
GГруппа
деталей
H

ПРИВОД КОНСТАНТНЫЙ И УГЛОВЫЕ ПЕРЕДАЧИ ДЛЯ ДВЕРЕЙ

№ артикула	EAN-№ 4033449...		
LDZ054	159127	1	0,930

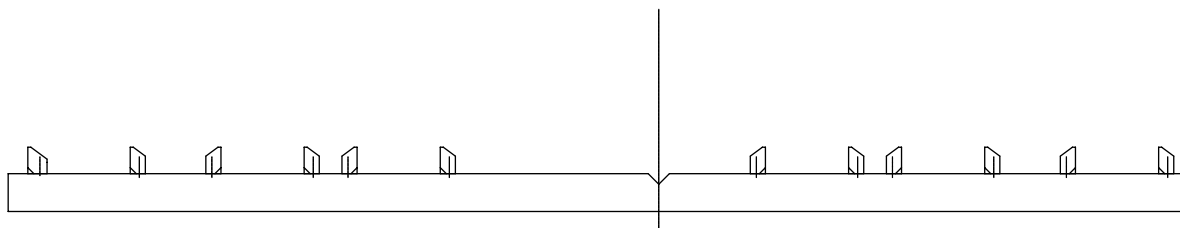
Группа
деталей
JГруппа
деталей
K

ПРИВОД КОНСТАНТНЫЙ И УГЛОВЫЕ ПЕРЕДАЧИ ДЛЯ ОКОН

№ артикула	EAN-№ 4033449...		
LDZ055	159134	1	0,620

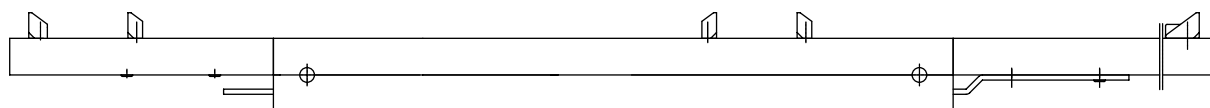
КОМПЛЕКТУЮЩИЕ ДЛЯ МОНТАЖА И УХОДА

Шаблоны для монтажа запорных планок




ПРИВОД ПЕРЕМЕННЫЙ

№ артикула	EAN-№ 4033449...		
LDZ056	159141	1	0,560



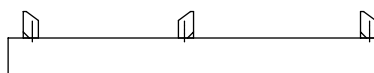
ПРИВОД ПЕРЕМЕННЫЙ И УГЛОВЫЕ ПЕРЕДАЧИ ДЛЯ ОКОН | ТЕЛЕСКОПИЧЕСКИЙ МЕХАНИЗМ

№ артикула	EAN-№ 4033449...		
LD072	113211	1	0,177



ПРИВОД ПЕРЕМЕННЫЙ И УГЛОВЫЕ ПЕРЕДАЧИ ДЛЯ ДВЕРЕЙ | ТЕЛЕСКОПИЧЕСКИЙ МЕХАНИЗМ

№ артикула	EAN-№ 4033449...		
LD073	113228	1	0,177



СРЕДИННЫЕ ЗАПОРЫ TIPSAFE

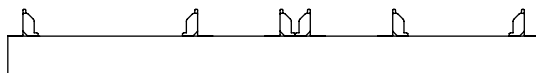
№ артикула	EAN-№ 4033449...		
LD642	159011	1	0,150

ГЛАВА | 1
ПРЕДПРИЯТИЕГЛАВА | 2
ОБЗОРЫ ФУРНИТУРЫГЛАВА | 3
ОСНОВНЫЕ ДЕТАЛИГЛАВА | 4
ПРОФИЛЕЗАВИСИМЫЕ
ДЕТАЛИГЛАВА | 5
УКАЗАНИЯ ПО МОНТАЖУГЛАВА | 6
ВАЖНАЯ ИНФОРМАЦИЯ

ОСНОВНЫЕ ДЕТАЛИ

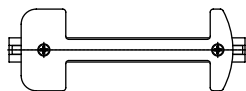
КОМПЛЕКТУЮЩИЕ ДЛЯ МОНТАЖА И УХОДА

Шаблоны для монтажа запорных планок



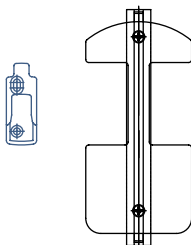
ЗАПОРНАЯ ПЛАНКА С ГРИБОВИДНОЙ ЦАПКОЙ БАЗОВАЯ БЕЗОПАСНОСТЬ

№ артикула	EAN-№ 4033449...		
LD100	159004	1	0,280



ЗАПОРНЫЕ ОТКИДНЫЕ ПЛАНКИ С ГРИБОВИДНОЙ ЦАПКОЙ

№ артикула	EAN-№ 4033449...		
LD5145031	095708	1	0,088



ЗАПОРНЫЕ ПЛАНКИ С РОЛИКОВОЙ ЦАПКОЙ TIPSAFE - МИКРОЛИФТ

№ артикула	EAN-№ 4033449...		
LD810-024	150254	1	0,180

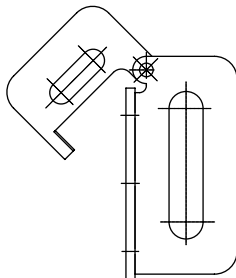


ЗАПОРНЫЕ ПЛАНКИ ДЛЯ МИКРО- И СТУПЕНЧАТОГО ПРОВЕТРИВАНИЯ

№ артикула	EAN-№ 4033449...		
LD824	159073	1	0,140

КОМПЛЕКТУЮЩИЕ ДЛЯ МОНТАЖА И УХОДА

Шаблоны для монтажа

ГЛАВА | 1
ПРЕДПРИЯТИЕГЛАВА | 2
ОБОЗРЫ ФУРНИТУРЫГЛАВА | 3
ОСНОВНЫЕ ДЕТАЛИГЛАВА | 4
ПРОФИЛЕЗАВИСИМЫЕ
ДЕТАЛИГЛАВА | 5
УКАЗАНИЯ ПО МОНТАЖУГЛАВА | 6
ВАЖНАЯ ИНФОРМАЦИЯ

КОСОУГОЛЬНЫЕ ОКНА - НОЖНИЦЫ НА СТВОРКЕ

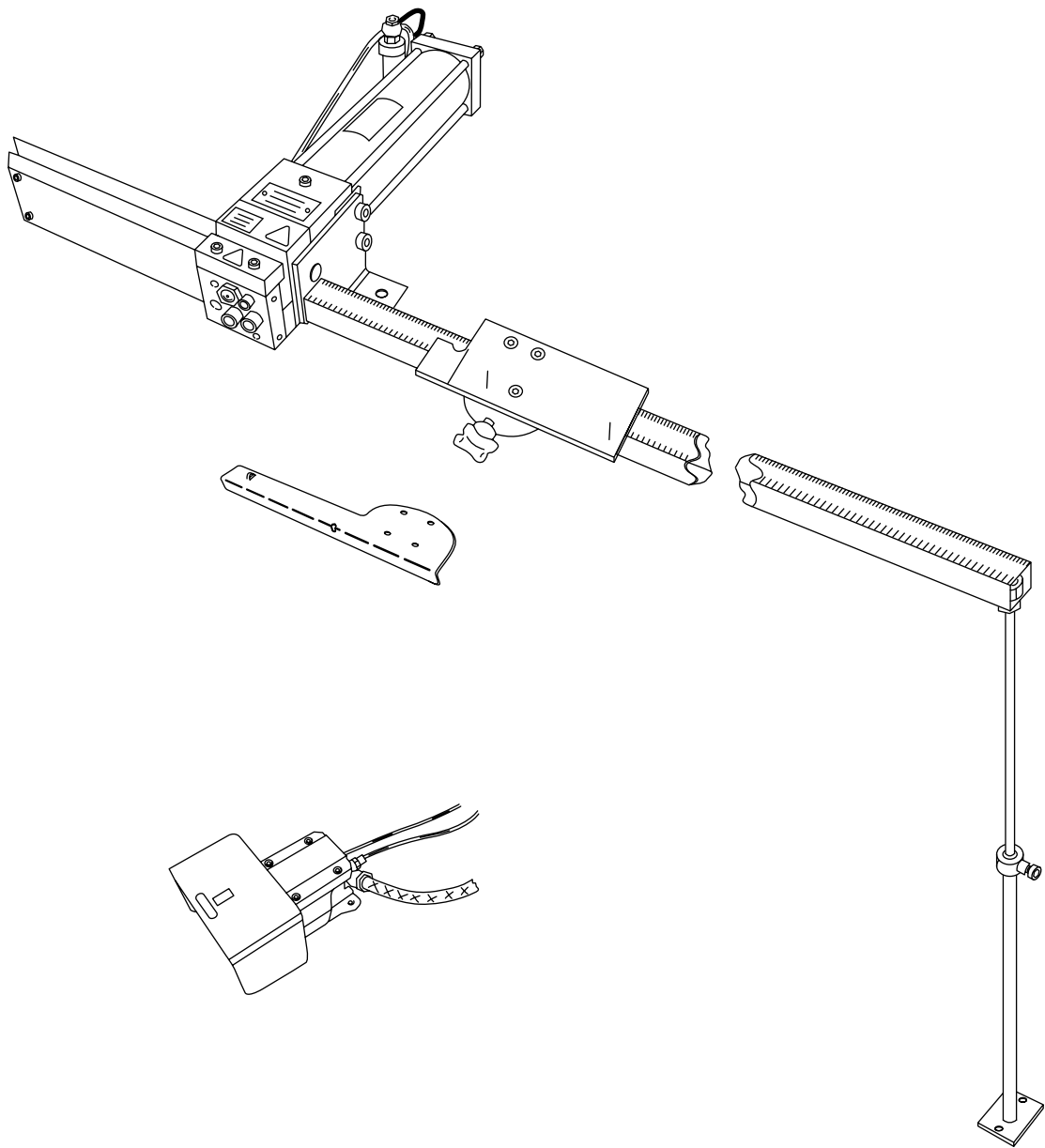
№ артикула	EAN-№ 4033449...		
LD609	094954	1	0,177

ОСНОВНЫЕ ДЕТАЛИ



КОМПЛЕКТУЮЩИЕ ДЛЯ МОНТАЖА И УХОДА

Гильотина для фурнитуры

- Группа деталей A
- Группа деталей B
- Группа деталей C
- Группа деталей D
- Группа деталей E
- Группа деталей F
- Группа деталей G
- Группа деталей H
- Группа деталей I
- Группа деталей J
- Группа деталей K

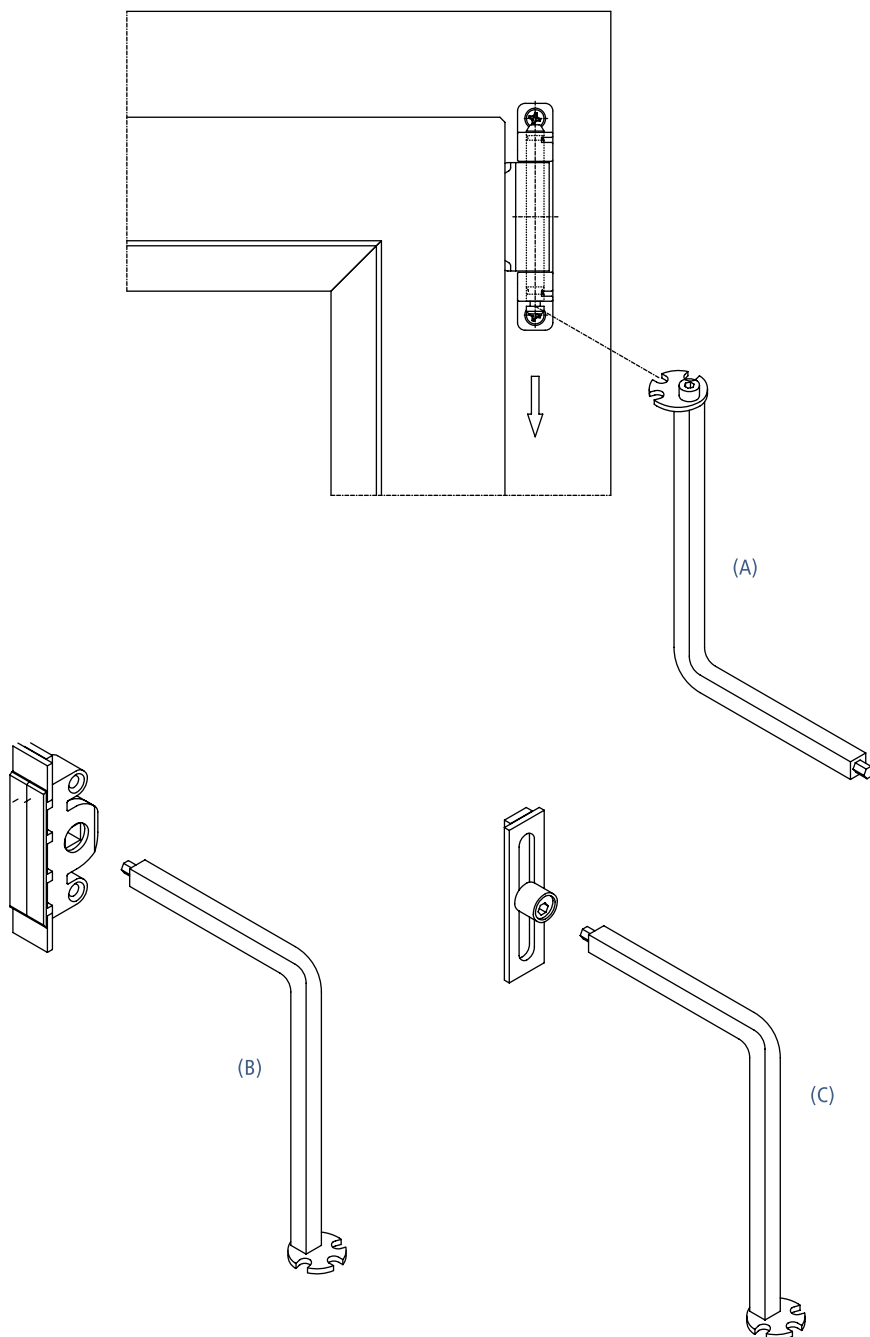


ГИЛЬОТИНА С ИЗМЕРИТЕЛЬНОЙ ЛИНЕЙКОЙ, ТЕЛЕСКОПИЧЕСКОЙ ОПОРОЙ И НОЖНЫМ ПЕРЕКЛЮЧАТЕЛЕМ, ВКЛЮЧАЯ ШАБЛОН ДЛЯ КОНСТАНТНОГО ПРИВОДА



№ артикула	EAN-№ 4033449...		
LZBSA	166682	1	-

КОМПЛЕКТУЮЩИЕ ДЛЯ МОНТАЖА И УХОДА

Ключ монтажный шестигранный

ГЛАВА | 1
ПРЕДПРИЯТИЕГЛАВА | 2
ОБЗОРЫ ФУРНИТУРЫГЛАВА | 3
ОСНОВНЫЕ ДЕТАЛИГЛАВА | 4
ПРОФИЛЕЗАВИСИМЫЕ
ДЕТАЛИГЛАВА | 5
УКАЗАНИЯ ПО МОНТАЖУГЛАВА | 6
ВАЖНАЯ ИНФОРМАЦИЯ

КЛЮЧ МОНТАЖНЫЙ КОМБИНИРОВАННЫЙ

№ артикула	EAN-№ 4033449...		
LX92058	127713	10	0,702

ОСНОВНЫЕ ДЕТАЛИ

КОМПЛЕКТУЮЩИЕ ДЛЯ МОНТАЖА И УХОДА

Ключ монтажный шестигранный

Группа
деталей
А

(А) Извлечение штифта опоры верхней петли может производиться через одно из 3-х отверстий по выбору

Группа
деталей
В



(В) 7мм 4-гранник для управления приводом

Группа
деталей
С

(С) 4мм 4-гранник для регулировки роликовой цапфы (силы прижима)

Группа
деталей
D

КЛЮЧ ШЕСТИГРАННИК



№ артикула	EAN-№ 4033449...		
LX13033	022766	10	0,037
LX13034	022773	10	0,042
LX13088	022797	10	0,033

Группа
деталей
G

Группа
деталей
H

Группа
деталей
I



КЛЮЧ ШЕСТИГРАННИК

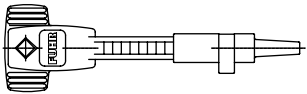
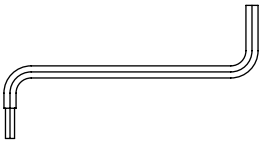
Исполнение	№ артикула	EAN-№ 4033449...		
SW 3/4	DZKINBUS	018073	1	0,013

Группа
деталей
J

Группа
деталей
K

КЛЮЧ МОНТАЖНЫЙ

Исполнение	№ артикула	EAN-№ 4033449...		
Ключ монтажный	LX13084	022780	10	0,049





КОМПЛЕКТУЮЩИЕ ДЛЯ МОНТАЖА И УХОДА

Спрей для ухода



СПРЕЙ ДЛЯ ОСОБО ДЛИТЕЛЬНОЙ ЭКСПЛУАТАЦИИ

Исполнение	№ артикула	EAN-№ 4033449...		
№ 1011 - 400мл	ZZ1011A	107951	12	0,300

ГЛАВА | 1
ПРЕДПРИЯТИЕ

ГЛАВА | 2
ОБЗОРЫ ФУРНИТУРЫ

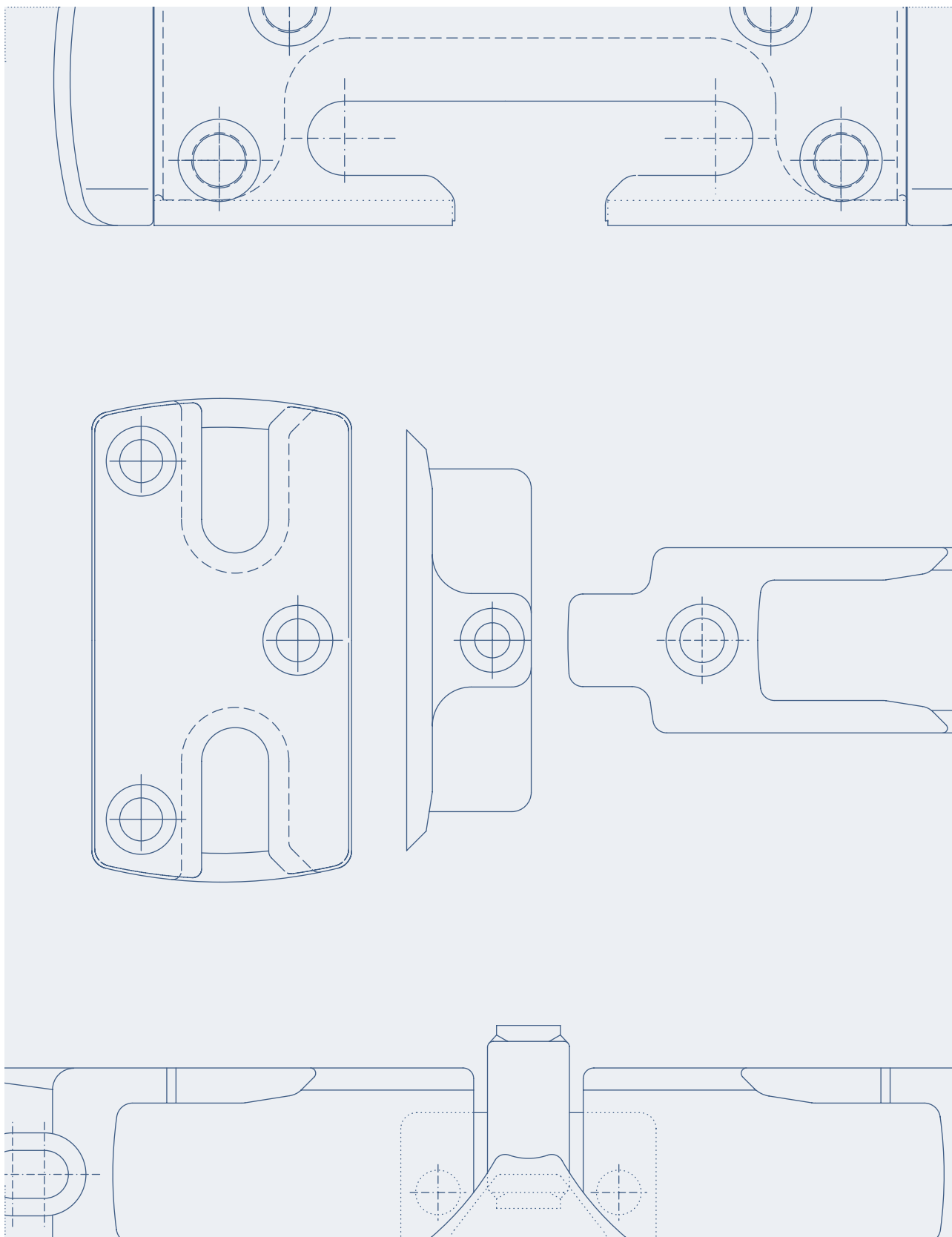
ГЛАВА | 3
ОСНОВНЫЕ ДЕТАЛИ

ГЛАВА | 4
ПРОФИЛЕЗАВИСИМЫЕ
ДЕТАЛИ

ГЛАВА | 5
УКАЗАНИЯ ПО МОНТАЖУ

ГЛАВА | 6
ВАЖНАЯ ИНФОРМАЦИЯ

ПРОФИЛЕЗАВИСИМЫЕ ДЕТАЛИ



ГЛАВА | 1
ПРЕДПРИЯТИЕ

ГЛАВА | 2
ОБЗОРЫ ФУРНИТУРЫ

ГЛАВА | 3
ОСНОВНЫЕ ДЕТАЛИ

ГЛАВА | 4
ПРОФИЛЕЗАВИСИМЫЕ
ДЕТАЛИ

ГЛАВА | 5
УКАЗАНИЯ ПО МОНТАЖУ

ГЛАВА | 6
ВАЖНАЯ ИНФОРМАЦИЯ

ПРОФИЛЕЗАВИСИМЫЕ ДЕТАЛИ

СОДЕРЖАНИЕ

ALPHACAN		СО СТР. 212
	Class	Стр. 212
ALUPLAST		СО СТР. 214
	2000, 3000	Стр. 214
	4000, 5000, 6000	Стр. 216
BRUEGMANN		СО СТР. 218
	AD	Стр. 218
DECEUNINCK		СО СТР. 220
	Zendow (3000) 3-камерный	Стр. 220
	Zendow (3000) 5-камерный	Стр. 222
DIMEX		СО СТР. 224
	Komfort	Стр. 224
GEALAN		СО СТР. 226
	3000, 7000, 8000	Стр. 226
INTERNOVA		СО СТР. 228
	3K	Стр. 228
	6000	Стр. 230
KBE		СО СТР. 232
	AD 70, MD 70	Стр. 232
	AD 58	Стр. 234
KOEMMERLING		СО СТР. 236
	AV70 (Avantgarde), Eurodur 3S, EuroFutur	Стр. 236
LB		СО СТР. 238
	PAD, PAD Contur, PCD, PMD	Стр. 238
RAMPLAST		СО СТР. 240
	Eco Therm	Стр. 240
REHAU		СО СТР. 242
	S730	Стр. 242
ROPLASTO		СО СТР. 244
	6001 AD	Стр. 244
	6001 MD	Стр. 246
SALAMANDER		СО СТР. 248
	2D, 3D, Streamline 76	Стр. 248

СОДЕРЖАНИЕ

SCHUECO	Corona AS, Corona MD Corona CT 70, Corona SI 82	СО СТР. 250 Стр. 250 Стр. 252
SPECTUS	TK 60	СО СТР. 254 Стр. 254
THYSSEN	AD 13	СО СТР. 256 Стр. 256
TROCAL	Confort, INNONOVA 70.A5, INNONOVA 70.A5	СО СТР. 258 Стр. 258
VEKA	Euroline, Softline AD, Softline MD Euroline, Perfectline (Softline AD 70), Softline AD 58, Swingline, Topline AD, Topline MD	СО СТР. 260 Стр. 260 Стр. 262
WYMAR	2500	СО СТР. 264 Стр. 264

ГЛАВА | 1
ПРЕДПРИЯТИЕ

ГЛАВА | 2
ОБОЗОРЫ ФУРНИТУРЫ

ГЛАВА | 3
ОСНОВНЫЕ ДЕТАЛИ

ГЛАВА | 4
ПРОФИЛЕЗАВИСИМЫЕ
ДЕТАЛИ

ГЛАВА | 5
УКАЗАНИЯ ПО МОНТАЖУ

ГЛАВА | 6
ВАЖНАЯ ИНФОРМАЦИЯ

ПРОФИЛЕЗАВИСИМЫЕ
ДЕТАЛИ

ПРОФИЛЬНЫЕ СИСТЕМЫ
ALPHACAN



Система
A

CLASS

- Ось паза 13мм | Наплав 20мм
- Створка 15мм осевое расстояние - MB 00 G | MB 50 G | MB 25 G
- Рама MT 00 B | MT 50 B | MT 01 B | MT 51 B | MT 25 B
- Штульп MS 75 X

ПРОФИЛЬНЫЕ СИСТЕМЫ

ALPHACAN

Наименование	Направление	№ артикула	EAN-№ 4033449...		
Запорная планка с роликовой цапфой		RZ56017BX	143485	200	0,015
Запорная планка с грибовидной цапфой базовая безопасность		RPZ56912X	161670	100	0,060
Запорные планки противовзломные		RPK56912X	162158	100	0,043
Запорная откидная планка с грибовидной цапфой		RKP56910X	160048	50	0,060
Откидная запорная планка	левое	RKF56492BLX	165173	100	0,035
Откидная запорная планка	правое	RKF56492BRX	165180	100	0,035
Откидная запорная планка TIPSAFE		RKT45610AX	130874	100	0,047
Подкладка для откидной запорной планки TIPSAFE		DZ84320	147421	100	0,008
Запорная планка с роликовой цапфой TIPSAFE для микролифта	левое	RZF57206LX	162448	200	0,040
Запорная планка с роликовой цапфой TIPSAFE для микролифта	правое	RZF57206RX	162455	200	0,040
Запорная планка для микропроветривания		DZ8215X	086805	100	0,034
Подкладка для запорной планки с микропроветриванием		DZ84320	147421	100	0,008
Запорная планка для ступенчатого проветривания	левое	DZ82N13LX	113167	100	0,033
Запорная планка для ступенчатого проветривания	правое	DZ82N13RX	113174	100	0,033
Подкладка для запорной планки со ступенчатым проветриванием		DZ84320	147421	100	0,008
Защелка		DZ4114X	086362	100	0,050
Подкладка для защелки		RUV84319X	139020	100	0,012
Пластина рамная к № 52		DXJZ76509	159929	100	0,033
Подкладка для рамной пластины № 52		RU84318	139013	100	0,004
Пластина рамная к № 61		DXJZ76509	159929	100	0,033
Подкладка для рамной пластины № 61		RU84318	139013	100	0,004
Пластина рамная к № 62		DXJZ76509	159929	100	0,033
Подкладка для рамной пластины № 62		RU84318	139013	100	0,004
Пластина рамная к № 64		DXJZ76509	159929	100	0,033
Подкладка для рамной пластины № 64		RU84318	139013	100	0,004
Пластина рамная к № 70		DXJP76500	161403	100	0,044
Направляющая для дополнительных ножиц	левое	FSS7207LX	163155	100	0,122
Направляющая для дополнительных ножиц	правое	FSS7207RX	163162	100	0,122
Прокладка к рамной пластине для доп. арочных ножиц		на заказ			
дополнительные детали шульпа					
Шпингалет - верх для фурнитурного паза		JK415832S	079876	25	0,078
Шпингалет - низ для фурнитурного паза		JK346763S	095128	25	0,084
Запорная планка шпингалета		JKR49123X	090888	100	0,038
Подкладка под запорную планку для шпингалета		RU84318	139013	100	0,004
Запорная планка с роликовой цапфой для фурнитурного паза		RZS56732X	148244	100	0,060
Запорная планка с роликовой/грибовидной цапфой для фурнитурного паза		RZP56736X	148237	100	0,060
Защелка для фурнитурного паза		DZ41015X	117929	100	0,063
Защелка для шульпового привода		DZ4116X	080063	100	0,058

ГЛАВА | 1
ПРЕДПРИЯТИЕГЛАВА | 2
ОБЗОРЫ ФУРНИТУРЫГЛАВА | 3
ОСНОВНЫЕ ДЕТАЛИГЛАВА | 4
ПРОФИЛЕЗАВИСИМЫЕ
ДЕТАЛИГЛАВА | 5
УКАЗАНИЯ ПО МОНТАЖУГЛАВА | 6
ВАЖНАЯ ИНФОРМАЦИЯ

ПРОФИЛЕЗАВИСИМЫЕ
ДЕТАЛИ

ПРОФИЛЬНЫЕ СИСТЕМЫ

ALUPLAST

Система

A

2000



Ось паза	13мм Наплав 20мм
Створка	7мм осевое расстояние - 120x21 120x76
Створка	15мм осевое расстояние - 120x22 120x23 120x24 120x26 120x79
Рама	120x01 120x02 120x03 120x04 120x05 120x07
Штульп	120201 120204

3000

Ось паза	13мм Наплав 20мм
Створка	7мм осевое расстояние - 130x20 130x21
Створка	15мм осевое расстояние - 130x23 130x24 130x26
Рама	130x10 130x02 130x03 130x04
Штульп	130201 130203 130204

ПРОФИЛЬНЫЕ СИСТЕМЫ

ALUPLAST

Наименование	Направление	№ артикула	EAN-№ 4033449...		
Запорная планка с роликовой цапфой		RZ49682X	107654	200	0,013
Запорная планка с грибовидной цапфой базовая безопасность		RPZ48229X	158724	100	0,060
Запорные планки противовзломные		RPK48229X	162073	100	0,043
Запорная откидная планка с грибовидной цапфой		RKP56704X	160000	50	0,060
Откидная запорная планка	левое	RKF49683LX	130133	100	0,036
Откидная запорная планка	правое	RKF49683RX	130140	100	0,036
Откидная запорная планка TIPSAFE	левое	RKT49713LX	137712	100	0,050
Откидная запорная планка TIPSAFE	правое	RKT49713RX	137729	100	0,050
Подкладка для откидной запорной планки TIPSAFE		DZ82560	017861	100	0,004
Запорная планка с роликовой цапфой TIPSAFE для микролифта	левое	RZF56208LX	165920	200	0,038
Запорная планка с роликовой цапфой TIPSAFE для микролифта	правое	RZF56208RX	165937	200	0,038
Запорная планка для микропроветривания		DZ8209X	142730	100	0,037
Запорная планка для ступенчатого проветривания	левое	DZ82N136LX	158014	100	0,034
Запорная планка для ступенчатого проветривания	правое	DZ82N136RX	143713	100	0,034
Защелка		DZ4114X	086362	100	0,050
Подкладка для защелки		RUV84179X	157062	100	0,013
Пластина рамная к № 52		DXJZ76508	161991	100	0,033
Пластина рамная к № 61		DXJZ76508	161991	100	0,033
Пластина рамная к № 62		DXJZ76508	161991	100	0,033
Пластина рамная к № 64		DXJZ76508	161991	100	0,033
Пластина рамная к № 70		DXJP76500	161403	100	0,044
Направляющая для дополнительных ножиц	левое	FSS7208LX	163179	100	0,122
Направляющая для дополнительных ножиц	правое	FSS7208RX	163186	100	0,122
Прокладка к рамной пластине для доп. арочных ножиц		на заказ			
дополнительные детали шульпа					
Шпингалет - верх для фурнитурного паза		JK415832S	079876	25	0,078
Шпингалет - низ для фурнитурного паза		JK346763S	095128	25	0,084
Запорная планка шпингалета		JKR49123X	090888	100	0,038
Подкладка под запорную планку для шпингалета		RU80680	055252	100	0,004
Запорная планка с роликовой цапфой для фурнитурного паза		RZS56732X	148244	100	0,060
Запорная планка с роликовой/грибовидной цапфой для фурнитурного паза		RZP56736X	148237	100	0,060
Защелка для фурнитурного паза		DZ41015X	117929	100	0,063
Защелка для шульпового привода		DZ4116X	080063	100	0,058

ГЛАВА | 1

ПРЕДПРИЯТИЕ

ГЛАВА | 2

ОБЗОРЫ ФУРНИТУРЫ

ГЛАВА | 3

ОСНОВНЫЕ ДЕТАЛИ

ГЛАВА | 4

ПРОФИЛЕЗАВИСИМЫЕ
ДЕТАЛИ

ГЛАВА | 5

УКАЗАНИЯ ПО МОНТАЖУ

ГЛАВА | 6

ВАЖНАЯ ИНФОРМАЦИЯ

ПРОФИЛЕЗАВИСИМЫЕ
ДЕТАЛИ

ПРОФИЛЬНЫЕ СИСТЕМЫ

ALUPLAST

Система

А

4000

Ось паза	13мм Наплав 20мм
Створка	7мм осевое расстояние - 140x21 140x24
Створка	15мм осевое расстояние - 140x22 140x23 140x25 140x27 140x29
Рама	140x01 140x81 140x02 140x03 140x53 140x54 140x55 140x06 140x56
Штульп	140x65 140x66

5000



Ось паза	13мм Наплав 20мм
Створка	7мм осевое расстояние - 150x20 150x24
Створка	15мм осевое расстояние - 150x23 150x25
Рама	150x10 150x02 150x03 150x04 150x09
Штульп	150x65

6000

Ось паза	13мм Наплав 20мм
Створка	7мм осевое расстояние - 160x24
Створка	15мм осевое расстояние - 160x25
Рама	160x03
Штульп	160x65 160x66

ПРОФИЛЬНЫЕ СИСТЕМЫ

ALUPLAST

Наименование	Направление	№ артикула	EAN-№ 4033449...		
Запорная планка с роликовой цапфой		RZ49682X	107654	200	0,013
Запорная планка с грибовидной цапфой базовая безопасность		RPZ54608X	161625	100	0,060
Запорные планки противовзломные		RPK54608X	162110	100	0,043
Запорная откидная планка с грибовидной цапфой		RKP56670X	158632	50	0,054
Откидная запорная планка	левое	RKF49683LX	130133	100	0,036
Откидная запорная планка	правое	RKF49683RX	130140	100	0,036
Откидная запорная планка TIPSAFE	левое	RKT49713LX	137712	100	0,050
Откидная запорная планка TIPSAFE	правое	RKT49713RX	137729	100	0,050
Подкладка для откидной запорной планки TIPSAFE		DZ82768	017977	100	0,005
Запорная планка с роликовой цапфой TIPSAFE для микролифта	левое	RZF57210LX	162486	200	0,038
Запорная планка с роликовой цапфой TIPSAFE для микролифта	правое	RZF57210RX	162493	200	0,038
Запорная планка для микропроветривания		DZ8207X	103595	100	0,034
Подкладка для запорной планки с микропроветриванием		DZ82768	017977	100	0,005
Запорная планка для ступенчатого проветривания	левое	DZ82N13LX	113167	100	0,033
Запорная планка для ступенчатого проветривания	правое	DZ82N13RX	113174	100	0,033
Подкладка для запорной планки со ступенчатым проветриванием		DZ82768	017977	100	0,005
Защелка		DZ4114X	086362	100	0,050
Подкладка для защелки		RUV80251X	091151	100	0,012
Пластина рамная к № 52		DXJZ76509	159929	100	0,033
Подкладка для рамной пластины № 52		RU80723	055306	100	0,004
Пластина рамная к № 61		DXJZ76509	159929	100	0,033
Подкладка для рамной пластины № 61		RU80723	055306	100	0,004
Пластина рамная к № 62		DXJZ76509	159929	100	0,033
Подкладка для рамной пластины № 62		RU80723	055306	100	0,004
Пластина рамная к № 64		DXJZ76509	159929	100	0,033
Подкладка для рамной пластины № 64		RU80723	055306	100	0,004
Пластина рамная к № 70		DXJP76500	161403	100	0,044
Направляющая для дополнительных ножиц	левое	FS13722LX	163131	100	0,122
Направляющая для дополнительных ножиц	правое	FS13722RX	163148	100	0,122
Прокладка к рамной пластине для доп. арочных ножиц		на заказ			
дополнительные детали шульпа					
Шпингалет - верх для фурнитурного паза		JK415832S	079876	25	0,078
Шпингалет - низ для фурнитурного паза		JK346763S	095128	25	0,084
Запорная планка шпингалета		JKR49123X	090888	100	0,038
Подкладка под запорную планку для шпингалета		RU80723	055306	100	0,004
Запорная планка с роликовой цапфой для фурнитурного паза		RZS56732X	148244	100	0,060
Запорная планка с роликовой/грибовидной цапфой для фурнитурного паза		RZP56736X	148237	100	0,060
Защелка для фурнитурного паза		DZ41015X	117929	100	0,063
Защелка для шульпового привода		DZ4116X	080063	100	0,058

ГЛАВА | 1
ПРЕДПРИЯТИЕГЛАВА | 2
ОБОРОТЫ ФУРНИТУРЫГЛАВА | 3
ОСНОВНЫЕ ДЕТАЛИГЛАВА | 4
ПРОФИЛЕЗАВИСИМЫЕ
ДЕТАЛИГЛАВА | 5
УКАЗАНИЯ ПО МОНТАЖУГЛАВА | 6
ВАЖНАЯ ИНФОРМАЦИЯ

ПРОФИЛЕЗАВИСИМЫЕ ДЕТАЛИ

Система

B

AD



Ось паза	13мм Наплав 20мм
Створка	7мм осевое расстояние - HP151
Створка	15мм осевое расстояние - HP160 HP170 HP152 HP172
Рама	HP110 HP102 HP122 HP103 HP104
Штульп	HP350 HP351

ПРОФИЛЬНЫЕ СИСТЕМЫ

BRUEGMANN

ПРОФИЛЬНЫЕ СИСТЕМЫ

BRUEGMANN

Наименование	Направление	№ артикула	EAN-№ 4033449...		
Запорная планка с роликовой цапфой		RZ54405X	137019	200	0,013
Запорная планка с грибовидной цапфой базовая безопасность		RPZ48229X	158724	100	0,060
Запорные планки противовзломные		RPK48229X	162073	100	0,043
Запорная откидная планка с грибовидной цапфой		RKP56704X	160000	50	0,060
Откидная запорная планка	левое	RKF54406LX	165500	100	0,056
Откидная запорная планка	правое	RKF54406RX	165517	100	0,056
Откидная запорная планка TIPSAFE	левое	RKT49713LX	137712	100	0,050
Откидная запорная планка TIPSAFE	правое	RKT49713RX	137729	100	0,050
Подкладка для откидной запорной планки TIPSAFE		DZ82452	017762	100	0,004
Запорная планка с роликовой цапфой TIPSAFE для микролифта	левое	RZF56208LX	165920	200	0,038
Запорная планка с роликовой цапфой TIPSAFE для микролифта	правое	RZF56208RX	165937	200	0,038
Запорная планка для микропроветривания		DZ8209X	142730	100	0,037
Запорная планка для ступенчатого проветривания	левое	DZ82N136LX	158014	100	0,034
Запорная планка для ступенчатого проветривания	правое	DZ82N136RX	143713	100	0,034
Защелка		DZ4114X	086362	100	0,050
Подкладка для защелки		RUV84179X	157062	100	0,013
Пластина рамная к № 52		DXJZ76508	161991	100	0,033
Пластина рамная к № 61		DXJZ76508	161991	100	0,033
Пластина рамная к № 62		DXJZ76508	161991	100	0,033
Пластина рамная к № 64		DXJZ76508	161991	100	0,033
Пластина рамная к № 70		DXJP76500	161403	100	0,044
Направляющая для дополнительных ножиц	левое	FSS7208LX	163179	100	0,122
Направляющая для дополнительных ножиц	правое	FSS7208RX	163186	100	0,122
Прокладка к рамной пластине для доп. арочных ножиц		на заказ			
дополнительные детали шульпа					
Шпингалет - верх для фурнитурного паза		JK415832S	079876	25	0,078
Шпингалет - низ для фурнитурного паза		JK346763S	095128	25	0,084
Запорная планка шпингалета		JKR49123X	090888	100	0,038
Подкладка под запорную планку для шпингалета		RU84311	151220	100	0,004
Запорная планка с роликовой цапфой для фурнитурного паза		RZS56732X	148244	100	0,060
Запорная планка с роликовой/грибовидной цапфой для фурнитурного паза		RZP56736X	148237	100	0,060
Защелка для фурнитурного паза		DZ41015X	117929	100	0,063
Защелка для шульпового привода		DZ4116X	080063	100	0,058

ГЛАВА | 1
ПРЕДПРИЯТИЕГЛАВА | 2
ОБОЗОРЫ ФУРНИТУРЫГЛАВА | 3
ОСНОВНЫЕ ДЕТАЛИГЛАВА | 4
ПРОФИЛЕЗАВИСИМЫЕ
ДЕТАЛИГЛАВА | 5
УКАЗАНИЯ ПО МОНТАЖУГЛАВА | 6
ВАЖНАЯ ИНФОРМАЦИЯ

ПРОФИЛЕЗАВИСИМЫЕ
ДЕТАЛИ

ПРОФИЛЬНЫЕ СИСТЕМЫ
DECEUNINCK



Система
D

ZENDOW (3000) 3-КАМЕРНЫЙ

Ось паза	13мм Наплав 20мм - косой угол
Створка	7мм осевое расстояние с фальцевой петлей косой наплав - 3040 3050
Створка	15мм осевое расстояние с фальцевой петлей косой наплав - 3041 3043
Рама	3000 3001 3002 3014 3015 3006 3016 3007 3017 3008 3018 3009 3019
Штульп	3077 3078

ПРОФИЛЬНЫЕ СИСТЕМЫ

DECEUNINCK

Наименование	Направление	№ артикула	EAN-№ 4033449...		
Запорная планка с роликовой цапфой		RZ55677X	130904	200	0,023
Запорная планка с грибовидной цапфой базовая безопасность		RPZ55817X	161663	100	0,060
Запорные планки противовзломные		RPK55817X	162141	100	0,043
Запорная откидная планка с грибовидной цапфой		RKP56702X	159981	50	0,060
Откидная запорная планка	левое	RKF56686BLX	167160	100	0,026
Откидная запорная планка	правое	RKF56686BRX	167177	100	0,026
Откидная запорная планка TIPSAFE	левое	RKT49713LX	137712	100	0,050
Откидная запорная планка TIPSAFE	правое	RKT49713RX	137729	100	0,050
Подкладка для откидной запорной планки TIPSAFE		DZ84276	132724	100	0,006
Запорная планка с роликовой цапфой TIPSAFE для микролифта	левое	RZF57227LX	162608	200	0,038
Запорная планка с роликовой цапфой TIPSAFE для микролифта	правое	RZF57227RX	162615	200	0,038
Запорная планка для микропроветривания		DZ8207X	103595	100	0,034
Подкладка для запорной планки с микропроветриванием		DZ84276	132724	100	0,006
Запорная планка для ступенчатого проветривания	левое	DZ82N13LX	113167	100	0,033
Запорная планка для ступенчатого проветривания	правое	DZ82N13RX	113174	100	0,033
Подкладка для запорной планки со ступенчатым проветриванием		DZ84276	132724	100	0,006
Защелка		DZ4114X	086362	100	0,050
Подкладка для защелки		RUV84322X	160963	100	0,013
Пластина рамная к № 52		DXJZ76509	159929	100	0,033
Подкладка для рамной пластины № 52		RU84277	160840	100	0,005
Пластина рамная к № 61		DXJP76509	159929	100	0,033
Подкладка для рамной пластины № 61		RU84277	160840	100	0,005
Пластина рамная к № 62		DXJZ76509	159929	100	0,033
Подкладка для рамной пластины № 62		RU84277	160840	100	0,005
Пластина рамная к № 64		DXJZ76509	159929	100	0,033
Подкладка для рамной пластины № 64		RU84277	160840	100	0,005
Пластина рамная к № 70		DXJP76500	161403	100	0,044
Направляющая для дополнительных ножиц	левое	F557229LX	163230	100	0,122
Направляющая для дополнительных ножиц	правое	F557229RX	163247	100	0,122
Прокладка к рамной пластине для доп. арочных ножиц		на заказ			
дополнительные детали шульпа					
Шпингалет - верх для фурнитурного паза		JK415832S	079876	25	0,078
Шпингалет - низ для фурнитурного паза		JK346763S	095128	25	0,084
Запорная планка шпингалета		JKR49123X	090888	100	0,038
Подкладка под запорную планку для шпингалета		RU84277	160840	100	0,005
Запорная планка с роликовой цапфой для фурнитурного паза		RZ556732X	148244	100	0,060
Запорная планка с роликовой/грибовидной цапфой для фурнитурного паза		RZP56736X	148237	100	0,060
Защелка для фурнитурного паза		DZ41015X	117929	100	0,063
Защелка для шульпового привода		DZ4116X	080063	100	0,058

ГЛАВА | 1
ПРЕДПРИЯТИЕГЛАВА | 2
ОБОЗОРЫ ФУРНИТУРЫГЛАВА | 3
ОСНОВНЫЕ ДЕТАЛИГЛАВА | 4
ПРОФИЛЕЗАВИСИМЫЕ
ДЕТАЛИГЛАВА | 5
УКАЗАНИЯ ПО МОНТАЖУГЛАВА | 6
ВАЖНАЯ ИНФОРМАЦИЯ

ПРОФИЛЕЗАВИСИМЫЕ ДЕТАЛИ

ПРОФИЛЬНЫЕ СИСТЕМЫ

DECEUNINCK

Система



D

ZENDOW (3000) 5-КАМЕРНЫЙ

Ось паза	13мм Наплав 20мм - косой угол
Створка	15мм осевое расстояние с фальцевой петлей косой наплав - 3141 3145 3165
Рама	3101 3103 3104 3114 3105
Штульп	3077 3078

ПРОФИЛЬНЫЕ СИСТЕМЫ

DECEUNINCK

Наименование	Направление	№ артикула	EAN-№ 4033449...		
Запорная планка с роликовой цапфой		RZ56685X	165913	200	0,022
Запорная планка с грибовидной цапфой базовая безопасность		RPZ55817X	161663	100	0,060
Запорные планки противовзломные		RPK55817X	162141	100	0,043
Запорная откидная планка с грибовидной цапфой		RKP56702X	159981	50	0,060
Откидная запорная планка	левое	RKF56686BLX	167160	100	0,026
Откидная запорная планка	правое	RKF56686BRX	167177	100	0,026
Откидная запорная планка TIPSAFE		RKT45610AX	130874	100	0,047
Подкладка для откидной запорной планки TIPSAFE		DZ84276	132724	100	0,006
Запорная планка с роликовой цапфой TIPSAFE для микролифта	левое	RZF57228LX	162622	200	0,040
Запорная планка с роликовой цапфой TIPSAFE для микролифта	правое	RZF57228RX	162639	200	0,040
Запорная планка для микропроветривания		DZ8215X	086805	100	0,034
Подкладка для запорной планки с микропроветриванием		DZ84276	132724	100	0,006
Запорная планка для ступенчатого проветривания	левое	DZ82N13LX	113167	100	0,033
Запорная планка для ступенчатого проветривания	правое	DZ82N13RX	113174	100	0,033
Подкладка для запорной планки со ступенчатым проветриванием		DZ84276	132724	100	0,006
Защелка		DZ4114X	086362	100	0,050
Подкладка для защелки		RUV84322X	160963	100	0,013
Пластина рамная к № 52		DXJZ76509	159929	100	0,033
Подкладка для рамной пластины № 52		RU84277	160840	100	0,005
Пластина рамная к № 61		DXJZ76509	159929	100	0,033
Подкладка для рамной пластины № 61		RU84277	160840	100	0,005
Пластина рамная к № 62		DXJZ76509	159929	100	0,033
Подкладка для рамной пластины № 62		RU84277	160840	100	0,005
Пластина рамная к № 64		DXJZ76509	159929	100	0,033
Подкладка для рамной пластины № 64		RU84277	160840	100	0,005
Пластина рамная к № 70		DXJP76500	161403	100	0,044
Направляющая для дополнительных ножиц	левое	FSS7230LX	163254	100	0,122
Направляющая для дополнительных ножиц	правое	FSS7230RX	163261	100	0,122
Прокладка к рамной пластине для доп. арочных ножиц		на заказ			
дополнительные детали шульпа					
Шпингалет - верх для фурнитурного паза		JK415832S	079876	25	0,078
Шпингалет - низ для фурнитурного паза		JK346763S	095128	25	0,084
Запорная планка шпингалета		JKR49123X	090888	100	0,038
Подкладка под запорную планку для шпингалета		RU84277	160840	100	0,005
Запорная планка с роликовой цапфой для фурнитурного паза		RZS56732X	148244	100	0,060
Запорная планка с роликовой/грибовидной цапфой для фурнитурного паза		RZP56736X	148237	100	0,060
Защелка для фурнитурного паза		DZ41015X	117929	100	0,063
Защелка для шульпового привода		DZ4116X	080063	100	0,058

ГЛАВА | 1
ПРЕДПРИЯТИЕГЛАВА | 2
ОБОЗОРЫ ФУРНИТУРЫГЛАВА | 3
ОСНОВНЫЕ ДЕТАЛИГЛАВА | 4
ПРОФИЛЕЗАВИСИМЫЕ
ДЕТАЛИГЛАВА | 5
УКАЗАНИЯ ПО МОНТАЖУГЛАВА | 6
ВАЖНАЯ ИНФОРМАЦИЯ

ПРОФИЛЕЗАВИСИМЫЕ ДЕТАЛИ

Система

D

KOMFORT



Ось паза	13мм Наплав 20мм
Створка	15мм осевое расстояние - 211 100 210 200 210 300
Рама	210 100 211 300 211 400 210 500
Штульп	220 200 223 500

ПРОФИЛЬНЫЕ СИСТЕМЫ

DIMEX

ПРОФИЛЬНЫЕ СИСТЕМЫ

DIMEX

Наименование	Направление	№ артикула	EAN-№ 4033449...		
Запорная планка с роликовой цапфой		RZ49682X	107654	200	0,013
Запорная планка с грибовидной цапфой базовая безопасность		RPZ54608X	161625	100	0,060
Запорные планки противовзломные		RPK54608X	162110	100	0,043
Запорная откидная планка с грибовидной цапфой		RKP56670X	158632	50	0,054
Откидная запорная планка	левое	RKF49683LX	130133	100	0,036
Откидная запорная планка	правое	RKF49683RX	130140	100	0,036
Откидная запорная планка TIPSAFE	левое	RKT49713LX	137712	100	0,050
Откидная запорная планка TIPSAFE	правое	RKT49713RX	137729	100	0,050
Подкладка для откидной запорной планки TIPSAFE		DZ82768	017977	100	0,005
Запорная планка с роликовой цапфой TIPSAFE для микролифта	левое	RZF57210LX	162486	200	0,038
Запорная планка с роликовой цапфой TIPSAFE для микролифта	правое	RZF57210RX	162493	200	0,038
Запорная планка для микропроветривания		DZ8207X	103595	100	0,034
Подкладка для запорной планки с микропроветриванием		DZ82768	017977	100	0,005
Запорная планка для ступенчатого проветривания	левое	DZ82N13LX	113167	100	0,033
Запорная планка для ступенчатого проветривания	правое	DZ82N13RX	113174	100	0,033
Подкладка для запорной планки со ступенчатым проветриванием		DZ82768	017977	100	0,005
Защелка		DZ4114X	086362	100	0,050
Подкладка для защелки		RUV80251X	091151	100	0,012
Пластина рамная к № 52		DXJZ76509	159929	100	0,033
Подкладка для рамной пластины № 52		RU80723	055306	100	0,004
Пластина рамная к № 61		DXJZ76509	159929	100	0,033
Подкладка для рамной пластины № 61		RU80723	055306	100	0,004
Пластина рамная к № 62		DXJZ76509	159929	100	0,033
Подкладка для рамной пластины № 62		RU80723	055306	100	0,004
Пластина рамная к № 64		DXJZ76509	159929	100	0,033
Подкладка для рамной пластины № 64		RU80723	055306	100	0,004
Пластина рамная к № 70		DXJP76500	161403	100	0,044
Направляющая для дополнительных ножиц	левое	FS13722LX	163131	100	0,122
Направляющая для дополнительных ножиц	правое	FS13722RX	163148	100	0,122
Прокладка к рамной пластине для доп. арочных ножиц		на заказ			
дополнительные детали шульпа					
Шпингалет - верх для фурнитурного паза		JK415832S	079876	25	0,078
Шпингалет - низ для фурнитурного паза		JK346763S	095128	25	0,084
Запорная планка шпингалета		JKR49123X	090888	100	0,038
Подкладка под запорную планку для шпингалета		RU80723	055306	100	0,004
Запорная планка с роликовой цапфой для фурнитурного паза		RZS56732X	148244	100	0,060
Запорная планка с роликовой/грибовидной цапфой для фурнитурного паза		RZP56736X	148237	100	0,060
Защелка для фурнитурного паза		DZ41015X	117929	100	0,063
Защелка для шульпового привода		DZ4116X	080063	100	0,058

ГЛАВА | 1
ПРЕДПРИЯТИЕГЛАВА | 2
ОБОЗОРЫ ФУРНИТУРЫГЛАВА | 3
ОСНОВНЫЕ ДЕТАЛИГЛАВА | 4
ПРОФИЛЕЗАВИСИМЫЕ
ДЕТАЛИГЛАВА | 5
УКАЗАНИЯ ПО МОНТАЖУГЛАВА | 6
ВАЖНАЯ ИНФОРМАЦИЯ

ПРОФИЛЕЗАВИСИМЫЕ
ДЕТАЛИ

ПРОФИЛЬНЫЕ СИСТЕМЫ
GEALAN

Система
G

3000

Ось паза	13мм Наплав 20мм
Створка	7мм осевое расстояние - 3070 3071 3072
Створка	15мм осевое расстояние - 3073 3093 3094 3065 3095 3066 3077 3068
Рама	3010 3011 3012 3003 3013 3023 3014 3005 3006 3026 3007 3027 3008 3009
Штульп	3080

7000



Ось паза	13мм Наплав 20мм
Створка	15мм осевое расстояние - 7093 7066
Рама	7011 7014 7008
Штульп	7302

8000

Ось паза	13мм Наплав 20мм
Створка	7мм осевое расстояние - 8072 8064
Створка	15мм осевое расстояние - 8093 8094 8065 8066
Рама	8010 8011 8003 8013 8023 8014 8008
Штульп	8080

ПРОФИЛЬНЫЕ СИСТЕМЫ

GEALAN

Наименование	Направление	№ артикула	EAN-№ 4033449...		
Запорная планка с роликовой цапфой		RZ57323X	168198	200	0,012
Запорная планка с грибовидной цапфой базовая безопасность		RPZ48574X	160833	100	0,060
Запорные планки противовзломные		RPK48574X	162097	100	0,043
Запорная откидная планка с грибовидной цапфой		RKP56703X	159998	50	0,060
Откидная запорная планка	левое	RKF57325LX	168143	100	0,024
Откидная запорная планка	правое	RKF57325RX	168150	100	0,024
Откидная запорная планка TIPSAFE		RKT45610AX	130874	100	0,047
Подкладка для откидной запорной планки TIPSAFE		DZ82621	017915	100	0,005
Запорная планка с роликовой цапфой TIPSAFE для микролифта	левое	RZF55239LX	162387	200	0,040
Запорная планка с роликовой цапфой TIPSAFE для микролифта	правое	RZF55239RX	162394	200	0,040
Запорная планка для микропроветривания		DZ8215X	086805	100	0,034
Подкладка для запорной планки с микропроветриванием		DZ82621	017915	100	0,005
Запорная планка для ступенчатого проветривания	левое	DZ82N13LX	113167	100	0,033
Запорная планка для ступенчатого проветривания	правое	DZ82N13RX	113174	100	0,033
Подкладка для запорной планки со ступенчатым проветриванием		DZ82621	017915	100	0,005
Защелка		DZ4114X	086362	100	0,050
Подкладка для защелки		RUV80523X	111958	100	0,012
Пластина рамная к № 52		DXJZ76522	184426	100	0,033
Пластина рамная к № 61		DXJZ76522	184426	100	0,033
Пластина рамная к № 62		DXJZ76522	184426	100	0,033
Пластина рамная к № 64		DXJZ76522	184426	100	0,033
Пластина рамная к № 70		DXJP76500	161403	100	0,044
Направляющая для дополнительных ножиц	левое	FS13417LX	163117	100	0,122
Направляющая для дополнительных ножиц	правое	FS13417RX	163124	100	0,122
Прокладка к рамной пластине для доп. арочных ножиц		на заказ			
дополнительные детали шульпа					
Шпингалет - верх для фурнитурного паза		JK415832S	079876	25	0,078
Шпингалет - низ для фурнитурного паза		JK346763S	095128	25	0,084
Запорная планка шпингалета		JKR49123X	090888	100	0,038
Подкладка под запорную планку для шпингалета		RU80865	119053	100	0,004
Запорная планка с роликовой цапфой для фурнитурного паза		RZS56732X	148244	100	0,060
Запорная планка с роликовой/грибовидной цапфой для фурнитурного паза		RZP56736X	148237	100	0,060
Защелка для фурнитурного паза		DZ41015X	117929	100	0,063
Защелка для шульпового привода		DZ4116X	080063	100	0,058

ГЛАВА | 1
ПРЕДПРИЯТИЕГЛАВА | 2
ОБОЗОРЫ ФУРНИТУРЫГЛАВА | 3
ОСНОВНЫЕ ДЕТАЛИГЛАВА | 4
ПРОФИЛЕЗАВИСИМЫЕ
ДЕТАЛИГЛАВА | 5
УКАЗАНИЯ ПО МОНТАЖУГЛАВА | 6
ВАЖНАЯ ИНФОРМАЦИЯ

ПРОФИЛЕЗАВИСИМЫЕ
ДЕТАЛИ

ПРОФИЛЬНЫЕ СИСТЕМЫ
INTERNOVA

Система



I

3K

- Ось паза 9мм | Наплав 20мм
- Створка 15мм осевое расстояние - GF1020 | GF5020
- Рама GR1001 | GR5001
- Штульп GS5050

ПРОФИЛЬНЫЕ СИСТЕМЫ

INTERNOVA

Наименование	Направление	№ артикула	EAN-№ 4033449...		
Запорная планка с роликовой цапфой		RZ45877X	140903	200	0,016
Запорная планка с грибовидной цапфой		RP45394AX	091007	100	0,035
Подкладка под запорную планку с грибовидной цапфой		RU84374	162189	100	0,004
Запорная откидная планка с грибовидной цапфой		RKP57209X	160079	50	0,060
Откидная запорная планка	левое	RKF47904LX	163698	100	0,049
Откидная запорная планка	правое	RKF47904RX	163704	100	0,049
Откидная запорная планка TIPSAFE	левое	RKT49713LX	137712	100	0,050
Откидная запорная планка TIPSAFE	правое	RKT49713RX	137729	100	0,050
Подкладка для откидной запорной планки TIPSAFE		DZ82508	017830	100	0,003
Запорная планка с роликовой цапфой TIPSAFE для микролифта	левое	RZF57211LX	162509	200	0,033
Запорная планка с роликовой цапфой TIPSAFE для микролифта	правое	RZF57211RX	162516	200	0,033
Запорная планка для микропроветривания		DZ8208X	103601	100	0,034
Подкладка для запорной планки с микропроветриванием		DZ82508	017830	100	0,003
Запорная планка для ступенчатого проветривания	левое	DZ82N9LX	113181	100	0,028
Запорная планка для ступенчатого проветривания	правое	DZ82N9RX	113198	100	0,028
Подкладка для запорной планки со ступенчатым проветриванием		DZ82508	017830	100	0,003
Защелка		DZ4114X	086362	100	0,050
Подкладка для защелки		RUV80441X	160932	100	0,012
Пластина рамная к № 52		DXJZ76509	159929	100	0,033
Подкладка для рамной пластины № 52		RU84374	162189	100	0,004
Пластина рамная к № 61		DXJZ76509	159929	100	0,033
Подкладка для рамной пластины № 61		RU84374	162189	100	0,004
Пластина рамная к № 62		DXJZ76509	159929	100	0,033
Подкладка для рамной пластины № 62		RU84374	162189	100	0,004
Пластина рамная к № 64		DXJZ76509	159929	100	0,033
Подкладка для рамной пластины № 64		RU84374	162189	100	0,004
Пластина рамная к № 70		DXJP76500	161403	100	0,044
Направляющая для дополнительных ножиц	левое	FS12542LX	165470	100	0,122
Направляющая для дополнительных ножиц	правое	FS12542RX	165487	100	0,122
Прокладка к рамной пластине для доп. арочных ножиц		на заказ			
дополнительные детали шульпа					
Шпингалет - верх для фурнитурного паза		JK415832S	079876	25	0,078
Шпингалет - низ для фурнитурного паза		JK346763S	095128	25	0,084
Запорная планка шпингалета		JKR49123X	090888	100	0,038
Подкладка под запорную планку для шпингалета		RU84374	162189	100	0,004
Запорная планка с роликовой цапфой для фурнитурного паза		RZS56732X	148244	100	0,060
Запорная планка с роликовой/грибовидной цапфой для фурнитурного паза		RZP56736X	148237	100	0,060
Защелка для фурнитурного паза		DZ41015X	117929	100	0,063
Защелка для шульпового привода		DZ4116X	080063	100	0,058

ГЛАВА | 1
ПРЕДПРИЯТИЕГЛАВА | 2
ОБОЗОРЫ ФУРНИТУРЫГЛАВА | 3
ОСНОВНЫЕ ДЕТАЛИГЛАВА | 4
ПРОФИЛЕЗАВИСИМЫЕ
ДЕТАЛИГЛАВА | 5
УКАЗАНИЯ ПО МОНТАЖУГЛАВА | 6
ВАЖНАЯ ИНФОРМАЦИЯ

ПРОФИЛЕЗАВИСИМЫЕ
ДЕТАЛИ

ПРОФИЛЬНЫЕ СИСТЕМЫ
INTERNOVA

Система



I

6000

- Ось паза 13мм | Наплав 20мм - косой угол
- Створка 15мм осевое расстояние | с фальцевой петлей | косой наплав - GF6020 | GF6022
- Рама GR6001
- Штульп GS6050

ПРОФИЛЬНЫЕ СИСТЕМЫ

INTERNOVA

Наименование	Направление	№ артикула	EAN-№ 4033449...		
Запорная планка с роликовой цапфой		RZ54087X	090710	200	0,013
Запорная планка с грибовидной цапфой базовая безопасность		RPZ57120X	161687	100	0,060
Запорные планки противовзломные		RPK57120X	162165	100	0,043
Запорная откидная планка с грибовидной цапфой		RKP57203X	160062	50	0,060
Откидная запорная планка	левое	RKF54088LX	142969	100	0,035
Откидная запорная планка	правое	RKF54088RX	142976	100	0,035
Откидная запорная планка TIPSAFE		RKT45610AX	130874	100	0,047
Подкладка для откидной запорной планки TIPSAFE		DZ84370	160673	100	0,003
Запорная планка с роликовой цапфой TIPSAFE для микролифта	левое	RZF57212LX	162523	200	0,040
Запорная планка с роликовой цапфой TIPSAFE для микролифта	правое	RZF57212RX	162530	200	0,040
Запорная планка для микропроветривания		DZ8215X	086805	100	0,034
Подкладка для запорной планки с микропроветриванием		DZ84370	160673	100	0,003
Запорная планка для ступенчатого проветривания	левое	DZ82N13LX	113167	100	0,033
Запорная планка для ступенчатого проветривания	правое	DZ82N13RX	113174	100	0,033
Подкладка для запорной планки со ступенчатым проветриванием		DZ84370	160673	100	0,003
Защелка		DZ4114X	086362	100	0,050
Подкладка для защелки		RUV84371X	160970	100	0,013
Пластина рамная к № 52		DXJZ76508	161991	100	0,033
Пластина рамная к № 61		DXJZ76508	161991	100	0,033
Пластина рамная к № 62		DXJZ76508	161991	100	0,033
Пластина рамная к № 64		DXJZ76508	161991	100	0,033
Пластина рамная к № 70		DXJP76500	161403	100	0,044
Направляющая для дополнительных ножиц	левое	FSS7213LX	163193	100	0,122
Направляющая для дополнительных ножиц	правое	FSS7213RX	163209	100	0,122
Прокладка к рамной пластине для доп. арочных ножиц		на заказ			
дополнительные детали шульпа					
Шпингалет - верх для фурнитурного паза		JK415832S	079876	25	0,078
Шпингалет - низ для фурнитурного паза		JK346763S	095128	25	0,084
Запорная планка шпингалета		JKR49123X	090888	100	0,038
Подкладка под запорную планку для шпингалета		RU84372	160857	100	0,004
Запорная планка с роликовой цапфой для фурнитурного паза		RZS56732X	148244	100	0,060
Запорная планка с роликовой/грибовидной цапфой для фурнитурного паза		RZP56736X	148237	100	0,060
Защелка для фурнитурного паза		DZ41015X	117929	100	0,063
Защелка для шульпового привода		DZ4116X	080063	100	0,058

ГЛАВА | 1
ПРЕДПРИЯТИЕГЛАВА | 2
ОБОРУДОВАНИЕГЛАВА | 3
ОСНОВНЫЕ ДЕТАЛИГЛАВА | 4
ПРОФИЛЕЗАВИСИМЫЕ
ДЕТАЛИГЛАВА | 5
УКАЗАНИЯ ПО МОНТАЖУГЛАВА | 6
ВАЖНАЯ ИНФОРМАЦИЯ

ПРОФИЛЕЗАВИСИМЫЕ ДЕТАЛИ

Система

K

AD 70

Ось паза	13мм Наплав 20мм
Створка	7мм осевое расстояние - 377
Створка	15мм осевое расстояние - 373 374 375 376 395
Рама	7307 370 371 372 390
Штульп	385 386

MD 70



Ось паза	13мм Наплав 20мм
Створка	15мм осевое расстояние - 9375 9376
Рама	9330 9370 9331 9371 9372 9373
Штульп	9386

ПРОФИЛЬНЫЕ СИСТЕМЫ

KBE

ПРОФИЛЬНЫЕ СИСТЕМЫ

КВЕ

Наименование	Направление	№ артикула	EAN-№ 4033449...		
Запорная планка с роликовой цапфой		RZ56713CX	153682	200	0,011
Запорная планка с грибовидной цапфой базовая безопасность		RPZ47459X	155549	100	0,060
Запорные планки противовзломные		RPK47459X	162066	100	0,043
Запорная откидная планка с грибовидной цапфой		RKP56345X	158625	50	0,060
Откидная запорная планка	левое	RKF56772LX	142983	100	0,025
Откидная запорная планка	правое	RKF56772RX	142990	100	0,025
Откидная запорная планка TIPSAFE	левое	RKT49713LX	137712	100	0,050
Откидная запорная планка TIPSAFE	правое	RKT49713RX	137729	100	0,050
Подкладка для откидной запорной планки TIPSAFE		DZ82621	017915	100	0,005
Запорная планка с роликовой цапфой TIPSAFE для микролифта	левое	RZF55239LX	162387	200	0,040
Запорная планка с роликовой цапфой TIPSAFE для микролифта	правое	RZF55239RX	162394	200	0,040
Запорная планка для микропроветривания		DZ8207X	103595	100	0,034
Подкладка для запорной планки с микропроветриванием		DZ82621	017915	100	0,005
Запорная планка для ступенчатого проветривания	левое	DZ13801LX	117837	100	0,036
Запорная планка для ступенчатого проветривания	правое	DZ13801RX	117844	100	0,036
Защелка	левое	DZ41013LX	123302	100	0,063
Защелка	правое	DZ41013RX	123319	100	0,063
Пластина рамная к № 52		DXJZ76506	159905	100	0,033
Пластина рамная к № 61		DXJZ76506	159905	100	0,033
Пластина рамная к № 62		DXJZ76506	159905	100	0,033
Пластина рамная к № 64		DXJZ76506	159905	100	0,033
Пластина рамная к № 70		DXJP76500	161403	100	0,044
Направляющая для дополнительных ножей	левое	FS13767LX	113426	100	0,122
Направляющая для дополнительных ножей	правое	FS13767RX	113433	100	0,122
Прокладка к рамной пластине для доп. арочных ножей		на заказ			
дополнительные детали шульпа					
Шпингалет - верх для фурнитурного паза		JK415832S	079876	25	0,078
Шпингалет - низ для фурнитурного паза		JK346763S	095128	25	0,084
Запорная планка шпингалета		JKR56368X	117974	100	0,040
Запорная планка с роликовой цапфой для фурнитурного паза		RZS56732X	148244	100	0,060
Запорная планка с роликовой/грибовидной цапфой для фурнитурного паза		RZP56736X	148237	100	0,060
Защелка для фурнитурного паза		DZ41015X	117929	100	0,063
Защелка для шульпового привода		DZ4116X	080063	100	0,058

ГЛАВА | 1
ПРЕДПРИЯТИЕГЛАВА | 2
ОБОЗОРЫ ФУРНИТУРЫГЛАВА | 3
ОСНОВНЫЕ ДЕТАЛИГЛАВА | 4
ПРОФИЛЕЗАВИСИМЫЕ
ДЕТАЛИГЛАВА | 5
УКАЗАНИЯ ПО МОНТАЖУГЛАВА | 6
ВАЖНАЯ ИНФОРМАЦИЯ

ПРОФИЛЕЗАВИСИМЫЕ ДЕТАЛИ

Система

K

AD 58



Ось паза	9мм Наплав 20мм
Створка	7мм осевое расстояние - 117
Створка	15мм осевое расстояние - 315 317 318 415 417 519 717
Рама	107 109 306 309 407 4010 707
Штульп	134 734

ПРОФИЛЬНЫЕ СИСТЕМЫ

KBE

ПРОФИЛЬНЫЕ СИСТЕМЫ

КВЕ

Наименование	Направление	№ артикула	EAN-№ 4033449...		
Запорная планка с роликовой цапфой		RZ45708CX	158168	200	0,015
Запорная планка с грибовидной цапфой		RP45394AX	091007	100	0,035
Подкладка под запорную планку с грибовидной цапфой		RU80642	055214	100	0,004
Запорная откидная планка с грибовидной цапфой		RKP55660X	159950	50	0,060
Откидная запорная планка	левое	RKF49684BLX	151602	100	0,028
Откидная запорная планка	правое	RKF49684BRX	151619	100	0,028
Откидная запорная планка TIPSAFE	левое	RKT49713LX	137712	100	0,050
Откидная запорная планка TIPSAFE	правое	RKT49713RX	137729	100	0,050
Подкладка для откидной запорной планки TIPSAFE		DZ82288	017687	100	0,004
Запорная планка с роликовой цапфой TIPSAFE для микролифта	левое	RZF55273LX	162400	200	0,033
Запорная планка с роликовой цапфой TIPSAFE для микролифта	правое	RZF55273RX	162417	200	0,033
Запорная планка для микропроветривания		DZ8208X	103601	100	0,034
Подкладка для запорной планки с микропроветриванием		DZ82288	017687	100	0,004
Запорная планка для ступенчатого проветривания	левое	DZ13802LX	117851	100	0,030
Запорная планка для ступенчатого проветривания	правое	DZ13802RX	117868	100	0,030
Защелка	левое	DZ41014LX	123326	100	0,063
Защелка	правое	DZ41014RX	123333	100	0,063
Пластина рамная к № 52		DXJZ76506	159905	100	0,033
Пластина рамная к № 61		DXJZ76506	159905	100	0,033
Пластина рамная к № 62		DXJZ76506	159905	100	0,033
Пластина рамная к № 64		DXJZ76506	159905	100	0,033
Пластина рамная к № 70		DXJP76500	161403	100	0,044
Направляющая для дополнительных ножиц		FS12325X	097702	100	0,049
Прокладка к рамной пластине для доп. арокных ножиц		на заказ			
дополнительные детали шульпа					
Шпингалет - верх для фурнитурного паза		JK415832S	079876	25	0,078
Шпингалет - низ для фурнитурного паза		JK346763S	095128	25	0,084
Запорная планка шпингалета		JKR56369X	117981	100	0,038
Запорная планка с роликовой цапфой для фурнитурного паза		RZS56732X	148244	100	0,060
Запорная планка с роликовой/грибовидной цапфой для фурнитурного паза		RZP56736X	148237	100	0,060
Защелка для фурнитурного паза		DZ41015X	117929	100	0,063
Защелка для шульпового привода		DZ4116X	080063	100	0,058

ГЛАВА | 1

ПРЕДПРИЯТИЕ

ГЛАВА | 2

ОБЗОРЫ ФУРНИТУРЫ

ГЛАВА | 3

ОСНОВНЫЕ ДЕТАЛИ

ГЛАВА | 4

ПРОФИЛЕЗАВИСИМЫЕ
ДЕТАЛИ

ГЛАВА | 5

УКАЗАНИЯ ПО МОНТАЖУ

ГЛАВА | 6

ВАЖНАЯ ИНФОРМАЦИЯ

ПРОФИЛЕЗАВИСИМЫЕ
ДЕТАЛИ

ПРОФИЛЬНЫЕ СИСТЕМЫ

KOEEMMERLING

Система
K

AV70 (AVANTGARDE)

Ось паза 13мм | Наплав 20мм
Створка 15мм осевое расстояние - 3911 | 3915
Рама 3901 | 3902
Штульп 2440

EURODUR 3S



Ось паза 13мм | Наплав 20мм
Створка 7мм осевое расстояние - 1410 | 1412
Створка 15мм осевое расстояние - 1411 | 1452 | 1413 | 1414 | 1419
Рама 1400 | 1401 | 1402 | 1404 | 1405 | 1406 | 1408 | 1505 | 1506 | 1509
Штульп 1565

EUROFUTUR

Ось паза 13мм | Наплав 20мм
Створка 7мм осевое расстояние - 0110 | 0112 | 2410
Створка 15мм осевое расстояние - 0111 | 0113 | 0114 | 0118 | 2411 | 2414 | 2415 | 2418
Рама 0101 | 0102 | 2400 | 2401 | 2491 | 2402
Штульп 0140 | 0141 | 2440 | 2441

ПРОФИЛЬНЫЕ СИСТЕМЫ

KOEEMMERLING

Наименование	Направление	№ артикула	EAN-№ 4033449...		
Запорная планка с роликовой цапфой		RZ56713CX	153682	200	0,011
Запорная планка с грибовидной цапфой базовая безопасность		RPZ48230X	155556	100	0,060
Запорные планки противовзломные		RPK48230X	162080	100	0,043
Запорная откидная планка с грибовидной цапфой		RKP55786X	158618	50	0,060
Откидная запорная планка	левое	RKF56772LX	142983	100	0,025
Откидная запорная планка	правое	RKF56772RX	142990	100	0,025
Откидная запорная планка TIPSAFE		RKT45610AX	130874	100	0,047
Подкладка для откидной запорной планки TIPSAFE		DZ82335	017694	100	0,008
Запорная планка с роликовой цапфой TIPSAFE для микролифта		RZF55237X	165531	200	0,040
Запорная планка для микропроветривания		DZ8215X	086805	100	0,034
Подкладка для запорной планки с микропроветриванием		DZ82335	017694	100	0,008
Запорная планка для ступенчатого проветривания	левое	DZ13800LX	117813	100	0,036
Запорная планка для ступенчатого проветривания	правое	DZ13800RX	117820	100	0,036
Защелка	левое	DZ41012LX	123289	100	0,063
Защелка	правое	DZ41012RX	123296	100	0,063
Пластина рамная к № 52		DXJZ76507	159912	100	0,033
Пластина рамная к № 61		DXJZ76507	159912	100	0,033
Пластина рамная к № 62		DXJZ76507	159912	100	0,033
Пластина рамная к № 64		DXJZ76507	159912	100	0,033
Пластина рамная к № 70		DXJP76500	161403	100	0,044
Подкладка для рамной пластины № 70		DZ84274	139686	100	0,002
Направляющая для дополнительных ножиц	левое	FS12760LX	095067	100	0,122
Направляющая для дополнительных ножиц	правое	FS12760RX	095074	100	0,122
Прокладка к рамной пластине для доп. арочных ножиц		на заказ			
дополнительные детали шульпа					
Шпингалет - верх для фурнитурного паза		JK415832S	079876	25	0,078
Шпингалет - низ для фурнитурного паза		JK346763S	095128	25	0,084
Запорная планка шпингалета		JKR56367X	117967	100	0,041
Запорная планка с роликовой цапфой для фурнитурного паза		RZS56732X	148244	100	0,060
Запорная планка с роликовой/грибовидной цапфой для фурнитурного паза		RZP56736X	148237	100	0,060
Защелка для фурнитурного паза		DZ41015X	117929	100	0,063
Защелка для шульпового привода		DZ4116X	080063	100	0,058

ГЛАВА | 1
ПРЕДПРИЯТИЕГЛАВА | 2
ОБОЗРЫ ФУРНИТУРЫГЛАВА | 3
ОСНОВНЫЕ ДЕТАЛИГЛАВА | 4
ПРОФИЛЕЗАВИСИМЫЕ
ДЕТАЛИГЛАВА | 5
УКАЗАНИЯ ПО МОНТАЖУГЛАВА | 6
ВАЖНАЯ ИНФОРМАЦИЯ

ПРОФИЛЕЗАВИСИМЫЕ ДЕТАЛИ

ПРОФИЛЬНЫЕ СИСТЕМЫ

LB

Система

L

PAD

Ось паза	13мм Наплав 20мм
Створка	7мм осевое расстояние - PAD AZ1-3
Створка	15мм осевое расстояние - PAD AZ2-3 PAD AZ4-3 PAD AZ2-5 PAD AZ4-5 PAD AT20-3 PAD AT22-3 PAD AZ10-3
Рама	PAD AL1-3 PAD AL2-3 PAD AL2-5 PAD VL1-2 PAD VL2-2
Штульп	PAD AS7

PAD CONTUR

Ось паза	13мм Наплав 20мм
Створка	15мм осевое расстояние - PAD AZ7-5
Рама	PAD AL7-5
Штульп	PAD AS7

PCD



Ось паза	13мм Наплав 20мм
Створка	15мм осевое расстояние - PCD CZ2-5 PCD CZ4-6
Рама	PCD CL2-5 PCD CL3-5 PCD CLM2-5 PCD CLM3-5
Штульп	PCD CS7

PMD

Ось паза	13мм Наплав 20мм
Створка	7мм осевое расстояние - PMD MZ1-3
Створка	15мм осевое расстояние - PMD MZ2-3 PMD MZ10-3
Рама	PMD ML2-3-C PMD ML4-3-C PMD MLS3-3-C

ПРОФИЛЬНЫЕ СИСТЕМЫ

LB

Наименование	Направление	№ артикула	EAN-№ 4033449...		
Запорная планка с роликовой цапфой		RZ54405X	137019	200	0,013
Запорная планка с грибовидной цапфой базовая безопасность		RPZ48229X	158724	100	0,060
Запорные планки противовзломные		RPK48229X	162073	100	0,043
Запорная откидная планка с грибовидной цапфой		RKP56704X	160000	50	0,060
Откидная запорная планка	левое	RKF54406LX	165500	100	0,056
Откидная запорная планка	правое	RKF54406RX	165517	100	0,056
Откидная запорная планка TIPSAFE	левое	RKT49713LX	137712	100	0,050
Откидная запорная планка TIPSAFE	правое	RKT49713RX	137729	100	0,050
Подкладка для откидной запорной планки TIPSAFE		DZ82452	017762	100	0,004
Запорная планка с роликовой цапфой TIPSAFE для микролифта	левое	RZF56208LX	165920	200	0,038
Запорная планка с роликовой цапфой TIPSAFE для микролифта	правое	RZF56208RX	165937	200	0,038
Запорная планка для микропроветривания		DZ8209X	142730	100	0,037
Запорная планка для ступенчатого проветривания	левое	DZ82N136LX	158014	100	0,034
Запорная планка для ступенчатого проветривания	правое	DZ82N136RX	143713	100	0,034
Защелка		DZ4114X	086362	100	0,050
Подкладка для защелки		RUV84179X	157062	100	0,013
Пластина рамная к № 52		DXJZ76509	159929	100	0,033
Подкладка для рамной пластины № 52		RU84311	151220	100	0,004
Пластина рамная к № 61		DXJZ76509	159929	100	0,033
Подкладка для рамной пластины № 61		RU84311	151220	100	0,004
Пластина рамная к № 62		DXJZ76509	159929	100	0,033
Подкладка для рамной пластины № 62		RU84311	151220	100	0,004
Пластина рамная к № 64		DXJZ76509	159929	100	0,033
Подкладка для рамной пластины № 64		RU84311	151220	100	0,004
Пластина рамная к № 70		DXJP76500	161403	100	0,044
Направляющая для дополнительных ножей	левое	FSS7208LX	163179	100	0,122
Направляющая для дополнительных ножей	правое	FSS7208RX	163186	100	0,122
Прокладка к рамной пластине для доп. арочных ножей		на заказ			
дополнительные детали шульпа					
Шпингалет - верх для фурнитурного паза		JK415832S	079876	25	0,078
Шпингалет - низ для фурнитурного паза		JK346763S	095128	25	0,084
Запорная планка шпингалета		JKR49123X	090888	100	0,038
Подкладка под запорную планку для шпингалета		RU84311	151220	100	0,004
Запорная планка с роликовой цапфой для фурнитурного паза		RZS56732X	148244	100	0,060
Запорная планка с роликовой/грибовидной цапфой для фурнитурного паза		RZP56736X	148237	100	0,060
Защелка для фурнитурного паза		DZ41015X	117929	100	0,063
Защелка для шульпового привода		DZ4116X	080063	100	0,058

ГЛАВА | 1
ПРЕДПРИЯТИЕ

ГЛАВА | 2
ОБОЗОРЫ ФУРНИТУРЫ

ГЛАВА | 3
ОСНОВНЫЕ ДЕТАЛИ

ГЛАВА | 4
ПРОФИЛЕЗАВИСИМЫЕ
ДЕТАЛИ

ГЛАВА | 5
УКАЗАНИЯ ПО МОНТАЖУ

ГЛАВА | 6
ВАЖНАЯ ИНФОРМАЦИЯ

ПРОФИЛЕЗАВИСИМЫЕ ДЕТАЛИ

Система

R

ECO THERM



Ось паза 9мм | Наплав 20мм

ПРОФИЛЬНЫЕ СИСТЕМЫ

RAMPLAST

ПРОФИЛЬНЫЕ СИСТЕМЫ

RAMPLAST

Наименование	Направление	№ артикула	EAN-№ 4033449...		
Запорная планка с роликовой цапфой		RZ45708CX	158168	200	0,015
Запорная планка с грибовидной цапфой		RP45394AX	091007	100	0,035
Подкладка под запорную планку с грибовидной цапфой		RU80642	055214	100	0,004
Запорная откидная планка с грибовидной цапфой		на заказ			
Откидная запорная планка	левое	RKF49684BLX	151602	100	0,028
Откидная запорная планка	правое	RKF49684BRX	151619	100	0,028
Откидная запорная планка TIPSAFE	левое	RKT49713LX	137712	100	0,050
Откидная запорная планка TIPSAFE	правое	RKT49713RX	137729	100	0,050
Подкладка для откидной запорной планки TIPSAFE		DZ84388	160680	100	0,003
Запорная планка с роликовой цапфой TIPSAFE для микролифта		на заказ			
Запорная планка для микропроветривания		DZ8208X	103601	100	0,034
Подкладка для запорной планки с микропроветриванием		DZ84388	160680	100	0,003
Запорная планка для ступенчатого проветривания	левое	DZ13802LX	117851	100	0,030
Запорная планка для ступенчатого проветривания	правое	DZ13802RX	117868	100	0,030
Подкладка для запорной планки со ступенчатым проветриванием		DZ84388	160680	100	0,003
Защелка		DZ4114X	086362	100	0,050
Подкладка для защелки		RUV84377X	160987	100	0,012
Пластина рамная к № 52		DXJZ76509	159929	100	0,033
Подкладка для рамной пластины № 52		RU80642	055214	100	0,004
Пластина рамная к № 61		DXJZ76509	159929	100	0,033
Подкладка для рамной пластины № 61		RU80642	055214	100	0,004
Пластина рамная к № 62		DXJZ76509	159929	100	0,033
Подкладка для рамной пластины № 62		RU80642	055214	100	0,004
Пластина рамная к № 64		DXJZ76509	159929	100	0,033
Подкладка для рамной пластины № 64		RU80642	055214	100	0,004
Пластина рамная к № 70		DXJP76500	161403	100	0,044
Направляющая для дополнительных ножиц		на заказ			
Прокладка к рамной пластине для доп. арочных ножиц		на заказ			
дополнительные детали шульпа					
Шпингалет - верх для фурнитурного паза		JK415832S	079876	25	0,078
Шпингалет - низ для фурнитурного паза		JK346763S	095128	25	0,084
Запорная планка шпингалета		JKR49123X	090888	100	0,038
Подкладка под запорную планку для шпингалета		RU80642	055214	100	0,004
Запорная планка с роликовой цапфой для фурнитурного паза		RZS56732X	148244	100	0,060
Запорная планка с роликовой/грибовидной цапфой для фурнитурного паза		RZP56736X	148237	100	0,060
Защелка для фурнитурного паза		DZ41015X	117929	100	0,063
Защелка для шульпового привода		DZ4116X	080063	100	0,058

ГЛАВА | 1

ПРЕДПРИЯТИЕ

ГЛАВА | 2

ОБЗОРЫ ФУРНИТУРЫ

ГЛАВА | 3

ОСНОВНЫЕ ДЕТАЛИ

ГЛАВА | 4

ПРОФИЛЕЗАВИСИМЫЕ
ДЕТАЛИ

ГЛАВА | 5

УКАЗАНИЯ ПО МОНТАЖУ

ГЛАВА | 6

ВАЖНАЯ ИНФОРМАЦИЯ

ПРОФИЛЕЗАВИСИМЫЕ
ДЕТАЛИ

ПРОФИЛЬНЫЕ СИСТЕМЫ
REHAU



Система
R

S730

Ось паза	13мм Наплав 20мм
Створка	7мм осевое расстояние - 541080 541090
Створка	15мм осевое расстояние - 541010 541110 541430 541930 541040 541150 541450 541550 541170
Рама	541900 541120 541920 541060 541660 541070 541121 543081
Штульп	541100 541210 541140

ПРОФИЛЬНЫЕ СИСТЕМЫ

RENAU

Наименование	Направление	№ артикула	EAN-№ 4033449...		
Запорная планка с роликовой цапфой		RZ48730X	089813	200	0,023
Запорная планка с грибовидной цапфой базовая безопасность		RPZ48732X	161618	100	0,060
Запорные планки противовзломные		RPK48732X	162103	100	0,043
Запорная откидная планка с грибовидной цапфой		RKP56493X	159974	50	0,060
Откидная запорная планка	левое	RKF48731LX	154092	100	0,063
Откидная запорная планка	правое	RKF48731RX	154108	100	0,063
Откидная запорная планка TIPSAFE	левое	RKT49713LX	137712	100	0,050
Откидная запорная планка TIPSAFE	правое	RKT49713RX	137729	100	0,050
Подкладка для откидной запорной планки TIPSAFE		DZ82551	017854	100	0,004
Запорная планка с роликовой цапфой TIPSAFE для микролифта	левое	RZF57214LX	162547	200	0,038
Запорная планка с роликовой цапфой TIPSAFE для микролифта	правое	RZF57214RX	162554	200	0,038
Запорная планка для микропроветривания		DZ8207X	103595	100	0,034
Подкладка для запорной планки с микропроветриванием		DZ82551	017854	100	0,004
Запорная планка для ступенчатого проветривания	левое	DZ82N13LX	113167	100	0,033
Запорная планка для ступенчатого проветривания	правое	DZ82N13RX	113174	100	0,033
Подкладка для запорной планки со ступенчатым проветриванием		DZ82551	017854	100	0,004
Защелка		DZ4114X	086362	100	0,050
Подкладка для защелки		RUV80552X	160086	100	0,011
Пластина рамная к № 52		DXJZ76509	159929	100	0,033
Подкладка для рамной пластины № 52		RU80682	055276	100	0,005
Пластина рамная к № 61		DXJZ76509	159929	100	0,033
Подкладка для рамной пластины № 61		RU80682	055276	100	0,005
Пластина рамная к № 62		DXJZ76509	159929	100	0,033
Подкладка для рамной пластины № 62		RU80682	055276	100	0,005
Пластина рамная к № 64		DXJZ76509	159929	100	0,033
Подкладка для рамной пластины № 64		RU80682	055276	100	0,005
Пластина рамная к № 70		DXJP76500	161403	100	0,044
Подкладка для рамной пластины № 70		DZ84274	139686	100	0,002
Направляющая для дополнительных ножиц	левое	FS13891LX	128208	100	0,122
Направляющая для дополнительных ножиц	правое	FS13891RX	128215	100	0,122
Прокладка к рамной пластине для доп. арочных ножиц		на заказ			
дополнительные детали шульпа					
Шпингалет - верх для фурнитурного паза		JK415832S	079876	25	0,078
Шпингалет - низ для фурнитурного паза		JK346763S	095128	25	0,084
Запорная планка шпингалета		JKR49123X	090888	100	0,038
Подкладка под запорную планку для шпингалета		RU80682	055276	100	0,005
Запорная планка с роликовой цапфой для фурнитурного паза		RZS56732X	148244	100	0,060
Запорная планка с роликовой/грибовидной цапфой для фурнитурного паза		RZP56736X	148237	100	0,060
Защелка для фурнитурного паза		DZ41015X	117929	100	0,063
Защелка для шульпового привода		DZ4116X	080063	100	0,058

ГЛАВА | 1
ПРЕДПРИЯТИЕГЛАВА | 2
ОБОЗОРЫ ФУРНИТУРЫГЛАВА | 3
ОСНОВНЫЕ ДЕТАЛИГЛАВА | 4
ПРОФИЛЕЗАВИСИМЫЕ
ДЕТАЛИГЛАВА | 5
УКАЗАНИЯ ПО МОНТАЖУГЛАВА | 6
ВАЖНАЯ ИНФОРМАЦИЯ

ПРОФИЛЕЗАВИСИМЫЕ
ДЕТАЛИ

ПРОФИЛЬНЫЕ СИСТЕМЫ

ROPLASTO

Система



R

6001 AD

- Ось паза 9мм | Наплав 20мм
- Створка 7мм осевое расстояние - 611504
- Створка 15мм осевое расстояние - 610202 | 618405 | 640200 | 641300 | 640402
- Рама 61910 | 619502 | 619003
- Штульп 619700 | 610702

ПРОФИЛЬНЫЕ СИСТЕМЫ

ROPLASTO

Наименование	Направление	№ артикула	EAN-№ 4033449...		
Запорная планка с роликовой цапфой		RZ47959X	161021	200	0,018
Запорная планка с грибовидной цапфой		RP45394AX	091007	100	0,035
Подкладка под запорную планку с грибовидной цапфой		RU80148	054989	100	0,003
Запорная откидная планка с грибовидной цапфой		RKP57215X	165746	50	0,060
Откидная запорная планка		RKF45506X	155501	100	0,046
Откидная запорная планка TIPSAFE		RKT45610AX	130874	100	0,047
Подкладка для откидной запорной планки TIPSAFE		DZ82135	017557	100	0,005
Запорная планка с роликовой цапфой TIPSAFE для микролифта	левое	RZF56800LX	162424	200	0,033
Запорная планка с роликовой цапфой TIPSAFE для микролифта	правое	RZF56800RX	162431	200	0,033
Запорная планка для микропроветривания		DZ8215X	086805	100	0,034
Подкладка для запорной планки с микропроветриванием		DZ82135	017557	100	0,005
Запорная планка для ступенчатого проветривания	левое	DZ13802LX	117851	100	0,030
Запорная планка для ступенчатого проветривания	правое	DZ13802RX	117868	100	0,030
Подкладка для запорной планки со ступенчатым проветриванием		DZ82135	017557	100	0,005
Защелка		DZ4114X	086362	100	0,050
Подкладка для защелки		RU80232X	116809	100	0,012
Пластина рамная к № 52		DXJZ76509	159929	100	0,033
Подкладка для рамной пластины № 52		RU80148	054989	100	0,003
Пластина рамная к № 61		DXJZ76509	159929	100	0,033
Подкладка для рамной пластины № 61		RU80148	054989	100	0,003
Пластина рамная к № 62		DXJZ76509	159929	100	0,033
Подкладка для рамной пластины № 62		RU80148	054989	100	0,003
Пластина рамная к № 64		DXJZ76509	159929	100	0,033
Подкладка для рамной пластины № 64		RU80148	054989	100	0,003
Пластина рамная к № 70		DXJP76500	161403	100	0,044
Направляющая для дополнительных ножиц		FS12154X	161410	100	0,049
Прокладка к рамной пластине для доп. арочных ножиц		на заказ			
дополнительные детали шульпа					
Шпингалет - верх для фурнитурного паза		JK415832S	079876	25	0,078
Шпингалет - низ для фурнитурного паза		JK346763S	095128	25	0,084
Запорная планка шпингалета		JKR49123X	090888	100	0,038
Подкладка под запорную планку для шпингалета		RU80148	054989	100	0,003
Запорная планка с роликовой цапфой для фурнитурного паза		RZS56732X	148244	100	0,060
Запорная планка с роликовой/грибовидной цапфой для фурнитурного паза		RZP56736X	148237	100	0,060
Защелка для фурнитурного паза		DZ41015X	117929	100	0,063
Защелка для шульпового привода		DZ4116X	080063	100	0,058

ГЛАВА | 1
ПРЕДПРИЯТИЕ

ГЛАВА | 2
ОБОЗОРЫ ФУРНИТУРЫ

ГЛАВА | 3
ОСНОВНЫЕ ДЕТАЛИ

ГЛАВА | 4
ПРОФИЛЕЗАВИСИМЫЕ
ДЕТАЛИ

ГЛАВА | 5
УКАЗАНИЯ ПО МОНТАЖУ

ГЛАВА | 6
ВАЖНАЯ ИНФОРМАЦИЯ

ПРОФИЛЕЗАВИСИМЫЕ ДЕТАЛИ

ПРОФИЛЬНЫЕ СИСТЕМЫ

ROPLASTO

Система



R

6001 MD

Ось паза	9мм Наплав 20мм
Створка	7мм осевое расстояние - 611504
Створка	15мм осевое расстояние - 610202 618405 640200 641300 640402
Рама	611400 619800 618900 610102 619605 629700
Штульп	619700 610702

ПРОФИЛЬНЫЕ СИСТЕМЫ

ROPLASTO

Наименование	Направление	№ артикула	EAN-№ 4033449...		
Запорная планка с роликовой цапфой		RZ48291X	140859	200	0,021
Запорная планка с грибовидной цапфой		RP45394AX	091007	100	0,035
Подкладка под запорную планку с грибовидной цапфой		RU80147	054972	100	0,002
Запорная откидная планка с грибовидной цапфой		на заказ			
Откидная запорная планка		RKF45567X	161588	100	0,056
Откидная запорная планка TIPSAFE		RKT45610AX	130874	100	0,047
Подкладка для откидной запорной планки TIPSAFE		DZ82132	017540	100	0,005
Запорная планка с роликовой цапфой TIPSAFE для микролифта		на заказ			
Запорная планка для микропроветривания		DZ8215X	086805	100	0,034
Подкладка для запорной планки с микропроветриванием		DZ82132	017540	100	0,005
Запорная планка для ступенчатого проветривания	левое	DZ13802LX	117851	100	0,030
Запорная планка для ступенчатого проветривания	правое	DZ13802RX	117868	100	0,030
Подкладка для запорной планки со ступенчатым проветриванием		DZ82132	017540	100	0,005
Защелка		DZ4114X	086362	100	0,050
Подкладка для защелки		RUV80268X	160925	100	0,013
Пластина рамная к № 52		DXJZ76509	159929	100	0,033
Подкладка для рамной пластины № 52		RU80147	054972	100	0,002
Пластина рамная к № 61		DXJZ76509	159929	100	0,033
Подкладка для рамной пластины № 61		RU80147	054972	100	0,002
Пластина рамная к № 62		DXJZ76509	159929	100	0,033
Подкладка для рамной пластины № 62		RU80147	054972	100	0,002
Пластина рамная к № 64		DXJZ76509	159929	100	0,033
Подкладка для рамной пластины № 64		RU80147	054972	100	0,002
Пластина рамная к № 70		DXJP76181	158595	100	0,036
Направляющая для дополнительных ножиц		FS12156X	165463	100	0,122
Прокладка к рамной пластине для доп. арочных ножиц		на заказ			
дополнительные детали шульпа					
Шпингалет - верх для фурнитурного паза		JK415832S	079876	25	0,078
Шпингалет - низ для фурнитурного паза		JK346763S	095128	25	0,084
Запорная планка шпингалета		JKR49123X	090888	100	0,038
Подкладка под запорную планку для шпингалета		RU80147	054972	100	0,002
Запорная планка с роликовой цапфой для фурнитурного паза		RZS56732X	148244	100	0,060
Запорная планка с роликовой/грибовидной цапфой для фурнитурного паза		RZP56736X	148237	100	0,060
Защелка для фурнитурного паза		DZ41015X	117929	100	0,063
Защелка для шульпового привода		DZ4116X	080063	100	0,058

ГЛАВА | 1

ПРЕДПРИЯТИЕ

ГЛАВА | 2

ОБЗОРЫ ФУРНИТУРЫ

ГЛАВА | 3

ОСНОВНЫЕ ДЕТАЛИ

ГЛАВА | 4

ПРОФИЛЕЗАВИСИМЫЕ
ДЕТАЛИ

ГЛАВА | 5

УКАЗАНИЯ ПО МОНТАЖУ

ГЛАВА | 6

ВАЖНАЯ ИНФОРМАЦИЯ

ПРОФИЛЕЗАВИСИМЫЕ
ДЕТАЛИ

ПРОФИЛЬНЫЕ СИСТЕМЫ

SALAMANDER

Система

S

2D

Ось паза	13мм Наплав 20мм
Створка	7мм осевое расстояние - 211010
Створка	15мм осевое расстояние - 211120
Створка	15мм осевое расстояние с фальцевой петлей косой наплав - 211220
Створка	15мм осевое расстояние - 211320 211026
Рама	210010 210020 210030 210145 210026
Штульп	216020 216030

3D



Ось паза	13мм Наплав 20мм
Створка	15мм осевое расстояние - 211120
Створка	15мм осевое расстояние с фальцевой петлей косой наплав - 211220
Створка	15мм осевое расстояние - 211360
Рама	110220 110225

STREAMLINE 76

Ось паза	13мм Наплав 20мм
Створка	7мм осевое расстояние - 251010
Створка	15мм осевое расстояние - 251020 251030
Рама	250220 250230
Штульп	256020 256030

ПРОФИЛЬНЫЕ СИСТЕМЫ

SALAMANDER

Наименование	Направление	№ артикула	EAN-№ 4033449...		
Запорная планка с роликовой цапфой		RZ49682X	107654	200	0,013
Запорная планка с грибовидной цапфой базовая безопасность		RPZ54791X	161632	100	0,060
Запорные планки противовзломные		RPK54791X	162127	100	0,043
Запорная откидная планка с грибовидной цапфой		RKP56705X	158649	50	0,060
Откидная запорная планка	левое	RKF49683LX	130133	100	0,036
Откидная запорная планка	правое	RKF49683RX	130140	100	0,036
Откидная запорная планка TIPSAFE	левое	RKT49713LX	137712	100	0,050
Откидная запорная планка TIPSAFE	правое	RKT49713RX	137729	100	0,050
Подкладка для откидной запорной планки TIPSAFE		DZ82945	071399	100	0,004
Запорная планка с роликовой цапфой TIPSAFE для микролифта	левое	RZF57223LX	162585	200	0,038
Запорная планка с роликовой цапфой TIPSAFE для микролифта	правое	RZF57223RX	162592	200	0,038
Запорная планка для микропроветривания		DZ8207X	103595	100	0,034
Подкладка для запорной планки с микропроветриванием		DZ82945	071399	100	0,004
Запорная планка для ступенчатого проветривания	левое	DZ82N13LX	113167	100	0,033
Запорная планка для ступенчатого проветривания	правое	DZ82N13RX	113174	100	0,033
Подкладка для запорной планки со ступенчатым проветриванием		DZ82945	071399	100	0,004
Защелка		DZ4114X	086362	100	0,050
Подкладка для защелки		RUV84156X	096880	100	0,011
Пластина рамная к № 52		DXJZ76509	159929	100	0,033
Подкладка для рамной пластины № 52		RU84386	160864	100	0,004
Пластина рамная к № 61		DXJZ76509	159929	100	0,033
Подкладка для рамной пластины № 61		RU84386	160864	100	0,004
Пластина рамная к № 62		DXJZ76509	159929	100	0,033
Подкладка для рамной пластины № 62		RU84386	160864	100	0,004
Пластина рамная к № 64		DXJZ76509	159929	100	0,033
Подкладка для рамной пластины № 64		RU84386	160864	100	0,004
Пластина рамная к № 70		DXJP76500	161403	100	0,044
Подкладка для рамной пластины № 70		DZ84274	139686	100	0,002
Направляющая для дополнительных ножиц	левое	FSS7224LX	163216	100	0,122
Направляющая для дополнительных ножиц	правое	FSS7224RX	163223	100	0,122
Прокладка к рамной пластине для доп. арочных ножиц		на заказ			
дополнительные детали шульпа					
Шпингалет - верх для фурнитурного паза		JK415832S	079876	25	0,078
Шпингалет - низ для фурнитурного паза		JK346763S	095128	25	0,084
Запорная планка шпингалета		JKR49123X	090888	100	0,038
Подкладка под запорную планку для шпингалета		RU84386	160864	100	0,004
Запорная планка с роликовой цапфой для фурнитурного паза		RZS56732X	148244	100	0,060
Запорная планка с роликовой/грибовидной цапфой для фурнитурного паза		RZP56736X	148237	100	0,060
Защелка для фурнитурного паза		DZ41015X	117929	100	0,063
Защелка для шульпового привода		DZ4116X	080063	100	0,058

ГЛАВА | 1
ПРЕДПРИЯТИЕГЛАВА | 2
ОБОЗОРЫ ФУРНИТУРЫГЛАВА | 3
ОСНОВНЫЕ ДЕТАЛИГЛАВА | 4
ПРОФИЛЕЗАВИСИМЫЕ
ДЕТАЛИГЛАВА | 5
УКАЗАНИЯ ПО МОНТАЖУГЛАВА | 6
ВАЖНАЯ ИНФОРМАЦИЯ

ПРОФИЛЕЗАВИСИМЫЕ ДЕТАЛИ

ПРОФИЛЬНЫЕ СИСТЕМЫ

SCHUECO

Система

S

CORONA AS

Ось паза 13мм | Наплав 20мм

Створка 7мм осевое расстояние - 8144 | 8224

Створка 15мм осевое расстояние - 8160 | 8161 | 8103 | 8113 | 8164 | 8105 | 8106 | 8128 | 8158 | 8223 | 8215 | 8225 | 8266 | 8217 | 8218 | 8219

Рама 8100 | 8101 | 8102 | 8132 | 8133 | 8163 | 8134 | 8135 | 8127 | 8205 | 8265

Штульп 8130 | 8131

CORONA MD

Ось паза 13мм | Наплав 20мм

Створка 7мм осевое расстояние - 8152 | 8119



Створка 15мм осевое расстояние - 8120 | 8121 | 8123 | 8153 | 8124 | 8154 | 8165 | 8159 | 8232

Рама 8162 | 8115 | 8116 | 8117 | 8118 | 8210 | 8208 | 8209

Штульп 8136 | 8137

ПРОФИЛЬНЫЕ СИСТЕМЫ

SCHÜCO

Наименование	Направление	№ артикула	EAN-№ 4033449...		
Запорная планка с роликовой цапфой		RZ49682X	107654	200	0,013
Запорная планка с грибовидной цапфой базовая безопасность		RPZ54608X	161625	100	0,060
Запорные планки противовзломные		RPK54608X	162110	100	0,043
Запорная откидная планка с грибовидной цапфой		RKP56670X	158632	50	0,054
Откидная запорная планка	левое	RKF49683LX	130133	100	0,036
Откидная запорная планка	правое	RKF49683RX	130140	100	0,036
Откидная запорная планка TIPSAFE	левое	RKT49713LX	137712	100	0,050
Откидная запорная планка TIPSAFE	правое	RKT49713RX	137729	100	0,050
Подкладка для откидной запорной планки TIPSAFE		DZ82768	017977	100	0,005
Запорная планка с роликовой цапфой TIPSAFE для микролифта	левое	RZF57210LX	162486	200	0,038
Запорная планка с роликовой цапфой TIPSAFE для микролифта	правое	RZF57210RX	162493	200	0,038
Запорная планка для микропроветривания		DZ8207X	103595	100	0,034
Подкладка для запорной планки с микропроветриванием		DZ82768	017977	100	0,005
Запорная планка для ступенчатого проветривания	левое	DZ82N13LX	113167	100	0,033
Запорная планка для ступенчатого проветривания	правое	DZ82N13RX	113174	100	0,033
Подкладка для запорной планки со ступенчатым проветриванием		DZ82768	017977	100	0,005
Защелка		DZ4114X	086362	100	0,050
Подкладка для защелки		RUV80251X	091151	100	0,012
Пластина рамная к № 52		DXJZ76509	159929	100	0,033
Подкладка для рамной пластины № 52		RU80723	055306	100	0,004
Пластина рамная к № 61		DXJZ76509	159929	100	0,033
Подкладка для рамной пластины № 61		RU80723	055306	100	0,004
Пластина рамная к № 62		DXJZ76509	159929	100	0,033
Подкладка для рамной пластины № 62		RU80723	055306	100	0,004
Пластина рамная к № 64		DXJZ76509	159929	100	0,033
Подкладка для рамной пластины № 64		RU80723	055306	100	0,004
Пластина рамная к № 70		DXJP76500	161403	100	0,044
Направляющая для дополнительных ножиц	левое	FS13722LX	163131	100	0,122
Направляющая для дополнительных ножиц	правое	FS13722RX	163148	100	0,122
Прокладка к рамной пластине для доп. арочных ножиц		на заказ			
дополнительные детали штульпа					
Шпингалет - верх для фурнитурного паза		JK415832S	079876	25	0,078
Шпингалет - низ для фурнитурного паза		JK346763S	095128	25	0,084
Запорная планка шпингалета		JKR49123X	090888	100	0,038
Подкладка под запорную планку для шпингалета		RU80723	055306	100	0,004
Запорная планка с роликовой цапфой для фурнитурного паза		RZS56732X	148244	100	0,060
Запорная планка с роликовой/грибовидной цапфой для фурнитурного паза		RZP56736X	148237	100	0,060
Защелка для фурнитурного паза		DZ41015X	117929	100	0,063
Защелка для штульпового привода		DZ4116X	080063	100	0,058

ГЛАВА | 1
ПРЕДПРИЯТИЕГЛАВА | 2
ОБОЗОРЫ ФУРНИТУРЫГЛАВА | 3
ОСНОВНЫЕ ДЕТАЛИГЛАВА | 4
ПРОФИЛЕЗАВИСИМЫЕ
ДЕТАЛИГЛАВА | 5
УКАЗАНИЯ ПО МОНТАЖУГЛАВА | 6
ВАЖНАЯ ИНФОРМАЦИЯ

ПРОФИЛЕЗАВИСИМЫЕ ДЕТАЛИ

ПРОФИЛЬНЫЕ СИСТЕМЫ

SCHUECO

Система

S

CORONA CT 70



Ось паза	13мм Наплав 20мм
Створка	7мм осевое расстояние - 8504
Створка	15мм осевое расстояние - 8562 8563 8583 8575 8577 8509 8559
Рама	8570 8564 8567 8558 8568 8569
Штульп	8505 8518

CORONA SI 82

Ось паза	13мм Наплав 20мм
Створка	7мм осевое расстояние - 8810
Створка	15мм осевое расстояние - 8811 8812 8813
Рама	8808 8809
Штульп	8815

ПРОФИЛЬНЫЕ СИСТЕМЫ

SCHÜCO

Наименование	Направление	№ артикула	EAN-№ 4033449...		
Запорная планка с роликовой цапфой		RZ49682X	107654	200	0,013
Запорная планка с грибовидной цапфой базовая безопасность		RPZ48229X	158724	100	0,060
Запорные планки противовзломные		RPK48229X	162073	100	0,043
Запорная откидная планка с грибовидной цапфой		RKP56704X	160000	50	0,060
Откидная запорная планка	левое	RKF49683LX	130133	100	0,036
Откидная запорная планка	правое	RKF49683RX	130140	100	0,036
Откидная запорная планка TIPSAFE	левое	RKT49713LX	137712	100	0,050
Откидная запорная планка TIPSAFE	правое	RKT49713RX	137729	100	0,050
Подкладка для откидной запорной планки TIPSAFE		DZ82560	017861	100	0,004
Запорная планка с роликовой цапфой TIPSAFE для микролифта	левое	RZF56208LX	165920	200	0,038
Запорная планка с роликовой цапфой TIPSAFE для микролифта	правое	RZF56208RX	165937	200	0,038
Запорная планка для микропроветривания		DZ8209X	142730	100	0,037
Запорная планка для ступенчатого проветривания	левое	DZ82N136LX	158014	100	0,034
Запорная планка для ступенчатого проветривания	правое	DZ82N136RX	143713	100	0,034
Защелка		DZ4114X	086362	100	0,050
Подкладка для защелки		RUV84179X	157062	100	0,013
Пластина рамная к № 52		DXJZ76508	161991	100	0,033
Пластина рамная к № 61		DXJZ76508	161991	100	0,033
Пластина рамная к № 62		DXJZ76508	161991	100	0,033
Пластина рамная к № 64		DXJZ76508	161991	100	0,033
Пластина рамная к № 70		DXJP76500	161403	100	0,044
Направляющая для дополнительных ножиц	левое	FSS7208LX	163179	100	0,122
Направляющая для дополнительных ножиц	правое	FSS7208RX	163186	100	0,122
Прокладка к рамной пластине для доп. арочных ножиц		на заказ			
дополнительные детали шульпа					
Шпингалет - верх для фурнитурного паза		JK415832S	079876	25	0,078
Шпингалет - низ для фурнитурного паза		JK346763S	095128	25	0,084
Запорная планка шпингалета		JKR49123X	090888	100	0,038
Подкладка под запорную планку для шпингалета		RU80680	055252	100	0,004
Запорная планка с роликовой цапфой для фурнитурного паза		RZS56732X	148244	100	0,060
Запорная планка с роликовой/грибовидной цапфой для фурнитурного паза		RZP56736X	148237	100	0,060
Защелка для фурнитурного паза		DZ41015X	117929	100	0,063
Защелка для шульпового привода		DZ4116X	080063	100	0,058

ГЛАВА | 1
ПРЕДПРИЯТИЕ

ГЛАВА | 2
ОБОЗОРЫ ФУРНИТУРЫ

ГЛАВА | 3
ОСНОВНЫЕ ДЕТАЛИ

ГЛАВА | 4
ПРОФИЛЕЗАВИСИМЫЕ
ДЕТАЛИ

ГЛАВА | 5
УКАЗАНИЯ ПО МОНТАЖУ

ГЛАВА | 6
ВАЖНАЯ ИНФОРМАЦИЯ

ПРОФИЛЕЗАВИСИМЫЕ
ДЕТАЛИ

ПРОФИЛЬНЫЕ СИСТЕМЫ
SPECTUS



Система
S

TK 60

- Ось паза 13мм | Наплав 20мм
- Створка 7мм осевое расстояние - ES020
- Створка 15мм осевое расстояние - ES021 | ES022
- Рама ES001 | ES002
- Штульп ES030

ПРОФИЛЬНЫЕ СИСТЕМЫ

SPECTUS

Наименование	Направление	№ артикула	EAN-№ 4033449...		
Запорная планка с роликовой цапфой		RZ54405X	137019	200	0,013
Запорная планка с грибовидной цапфой базовая безопасность		RPZ48229X	158724	100	0,060
Запорные планки противовзломные		RPK48229X	162073	100	0,043
Запорная откидная планка с грибовидной цапфой		RKP56704X	160000	50	0,060
Откидная запорная планка	левое	RKF54406LX	165500	100	0,056
Откидная запорная планка	правое	RKF54406RX	165517	100	0,056
Откидная запорная планка TIPSAFE	левое	RKT49713LX	137712	100	0,050
Откидная запорная планка TIPSAFE	правое	RKT49713RX	137729	100	0,050
Подкладка для откидной запорной планки TIPSAFE		DZ82452	017762	100	0,004
Запорная планка с роликовой цапфой TIPSAFE для микролифта	левое	RZF56208LX	165920	200	0,038
Запорная планка с роликовой цапфой TIPSAFE для микролифта	правое	RZF56208RX	165937	200	0,038
Запорная планка для микропроветривания		DZ8209X	142730	100	0,037
Запорная планка для ступенчатого проветривания	левое	DZ82N136LX	158014	100	0,034
Запорная планка для ступенчатого проветривания	правое	DZ82N136RX	143713	100	0,034
Защелка		DZ4114X	086362	100	0,050
Подкладка для защелки		RUV84179X	157062	100	0,013
Пластина рамная к № 52		DXJZ76508	161991	100	0,033
Пластина рамная к № 61		DXJZ76508	161991	100	0,033
Пластина рамная к № 62		DXJZ76508	161991	100	0,033
Пластина рамная к № 64		DXJZ76508	161991	100	0,033
Пластина рамная к № 70		DXJP76500	161403	100	0,044
Направляющая для дополнительных ножиц	левое	FSS7208LX	163179	100	0,122
Направляющая для дополнительных ножиц	правое	FSS7208RX	163186	100	0,122
Прокладка к рамной пластине для доп. арочных ножиц		на заказ			
дополнительные детали шульпа					
Шпингалет - верх для фурнитурного паза		JK415832S	079876	25	0,078
Шпингалет - низ для фурнитурного паза		JK346763S	095128	25	0,084
Запорная планка шпингалета		JKR49123X	090888	100	0,038
Подкладка под запорную планку для шпингалета		RU84311	151220	100	0,004
Запорная планка с роликовой цапфой для фурнитурного паза		RZS56732X	148244	100	0,060
Запорная планка с роликовой/грибовидной цапфой для фурнитурного паза		RZP56736X	148237	100	0,060
Защелка для фурнитурного паза		DZ41015X	117929	100	0,063
Защелка для шульпового привода		DZ4116X	080063	100	0,058

ГЛАВА | 1
ПРЕДПРИЯТИЕГЛАВА | 2
ОБОЗОРЫ ФУРНИТУРЫГЛАВА | 3
ОСНОВНЫЕ ДЕТАЛИГЛАВА | 4
ПРОФИЛЕЗАВИСИМЫЕ
ДЕТАЛИГЛАВА | 5
УКАЗАНИЯ ПО МОНТАЖУГЛАВА | 6
ВАЖНАЯ ИНФОРМАЦИЯ

ПРОФИЛЕЗАВИСИМЫЕ ДЕТАЛИ

ПРОФИЛЬНЫЕ СИСТЕМЫ

THYSEN

Система

T

AD 13

Ось паза 13мм | Наплав 21мм

Створка 7мм осевое расстояние - Z50



Створка 15мм осевое расстояние - Z10 | Z13 | Z105 | Z167 | Z20 | Z30 | Z70 | TS10 | TS20

Рама L10 | L20 | L40 | L50 | L70 | AS88

Штульп SFZ10 | SZ10

ПРОФИЛЬНЫЕ СИСТЕМЫ

THYssen

Наименование	Направление	№ артикула	EAN-№ 4033449...		
Запорная планка с роликовой цапфой		RZ54520BX	168181	200	0,019
Запорная планка с грибовидной цапфой базовая безопасность		RPZ48228X	158717	100	0,060
Запорные планки противовзломные		RPK48228X	160802	100	0,043
Запорная откидная планка с грибовидной цапфой		RKP56706X	160017	50	0,060
Откидная запорная планка	левое	RKF48035LX	130812	100	0,068
Откидная запорная планка	правое	RKF48035RX	130829	100	0,068
Откидная запорная планка TIPSAFE		RKT45610AX	130874	100	0,047
Подкладка для откидной запорной планки TIPSAFE		DZ82492	017823	100	0,005
Запорная планка с роликовой цапфой TIPSAFE для микролифта	левое	RZF55240LX	129175	200	0,040
Запорная планка с роликовой цапфой TIPSAFE для микролифта	правое	RZF55240RX	129182	200	0,040
Запорная планка для микропроветривания		DZ8215X	086805	100	0,034
Подкладка для запорной планки с микропроветриванием		DZ82492	017823	100	0,005
Запорная планка для ступенчатого проветривания	левое	DZ82N13LX	113167	100	0,033
Запорная планка для ступенчатого проветривания	правое	DZ82N13RX	113174	100	0,033
Подкладка для запорной планки со ступенчатым проветриванием		DZ82492	017823	100	0,005
Защелка		DZ4114X	086362	100	0,050
Подкладка для защелки		RUV80235X	086812	100	0,013
Пластина рамная к № 52		DXJZ76509	159929	100	0,033
Подкладка для рамной пластины № 52		RU80702	055290	100	0,005
Пластина рамная к № 61		DXJZ76509	159929	100	0,033
Подкладка для рамной пластины № 61		RU80702	055290	100	0,005
Пластина рамная к № 62		DXJZ76509	159929	100	0,033
Подкладка для рамной пластины № 62		RU80702	055290	100	0,005
Пластина рамная к № 64		DXJZ76509	159929	100	0,033
Подкладка для рамной пластины № 64		RU80702	055290	100	0,005
Пластина рамная к № 70		DXJP76500	161403	100	0,044
Направляющая для дополнительных ножиц	левое	FS13722LX	163131	100	0,122
Направляющая для дополнительных ножиц	правое	FS13722RX	163148	100	0,122
Прокладка к рамной пластине для доп. арочных ножиц		на заказ			
дополнительные детали шульпа					
Шпингалет - верх для фурнитурного паза		JK415832S	079876	25	0,078
Шпингалет - низ для фурнитурного паза		JK346763S	095128	25	0,084
Запорная планка шпингалета		JKR49123X	090888	100	0,038
Подкладка под запорную планку для шпингалета		RU80702	055290	100	0,005
Запорная планка с роликовой цапфой для фурнитурного паза		RZS56732X	148244	100	0,060
Запорная планка с роликовой/грибовидной цапфой для фурнитурного паза		RZP56736X	148237	100	0,060
Защелка для фурнитурного паза		DZ41015X	117929	100	0,063
Защелка для шульпового привода		DZ4116X	080063	100	0,058

ГЛАВА | 1
ПРЕДПРИЯТИЕ

ГЛАВА | 2
ОБОЗОРЫ ФУРНИТУРЫ

ГЛАВА | 3
ОСНОВНЫЕ ДЕТАЛИ

ГЛАВА | 4
ПРОФИЛЕЗАВИСИМЫЕ
ДЕТАЛИ

ГЛАВА | 5
УКАЗАНИЯ ПО МОНТАЖУ

ГЛАВА | 6
ВАЖНАЯ ИНФОРМАЦИЯ

ПРОФИЛЕЗАВИСИМЫЕ ДЕТАЛИ

ПРОФИЛЬНЫЕ СИСТЕМЫ

TROCAL

Система
T

CONFORT

Ось паза	13мм Наплав 20мм
Створка	7мм осевое расстояние - 120900
Створка	15мм осевое расстояние - 120100 120200 120300 121300 120400 121500 120600
Рама	110100 111100 110200 111200 110300 111300 110400 110500 110600 110700 110800 110900 110130 110230
Штульп	130300

INNONOVA 70.A5



Ось паза	13мм Наплав 20мм
Створка	15мм осевое расстояние - 62 21 00 62 22 00 62 23 00 62 05 00 62 06 00 62 66 00 62 07 00 62 67 00 62 69 00
Рама	61 01 00 61 51 06 61 02 00
Штульп	63 22 00 63 24 00

INNONOVA 70.A5

Ось паза	13мм Наплав 20мм
Створка	7мм осевое расстояние - 52 14 00
Створка	15мм осевое расстояние - 52 10 00 52 21 00 52 22 00 52 23 00 52 05 00 52 06 00 52 07 00
Рама	51 03 00 51 04 00 51 06 00 51 08 00
Штульп	53 21 00 53 23 00

ПРОФИЛЬНЫЕ СИСТЕМЫ

TROCAL

Наименование	Направление	№ артикула	EAN-№ 4033449...		
Запорная планка с роликовой цапфой		RZ54580DX	144543	200	0,012
Запорная планка с грибовидной цапфой базовая безопасность		RPZ54595X	141658	100	0,060
Запорные планки противовзломные		RPK54595X	160819	100	0,043
Запорная откидная планка с грибовидной цапфой		RKP55662X	159967	50	0,060
Откидная запорная планка	левое	RKF54576BLX	142822	100	0,025
Откидная запорная планка	правое	RKF54576BRX	142839	100	0,025
Откидная запорная планка TIPSAFE	левое	RKT49713LX	137712	100	0,050
Откидная запорная планка TIPSAFE	правое	RKT49713RX	137729	100	0,050
Подкладка для откидной запорной планки TIPSAFE		DZ82873	018004	100	0,004
Запорная планка с роликовой цапфой TIPSAFE для микролифта	левое	RZF57225LX	161052	200	0,038
Запорная планка с роликовой цапфой TIPSAFE для микролифта	правое	RZF57225RX	161069	200	0,038
Запорная планка для микропроветривания		DZ8207X	103595	100	0,034
Подкладка для запорной планки с микропроветриванием		DZ82873	018004	100	0,004
Запорная планка для ступенчатого проветривания	левое	DZ13799LX	117790	100	0,035
Запорная планка для ступенчатого проветривания	правое	DZ13799RX	117806	100	0,035
Защелка	левое	DZ41011LX	123265	100	0,063
Защелка	правое	DZ41011RX	123272	100	0,063
Пластина рамная к № 52		DXJZ76504	159882	100	0,033
Пластина рамная к № 61		DXJZ76504	159882	100	0,033
Пластина рамная к № 62		DXJZ76504	159882	100	0,033
Пластина рамная к № 64		DXJZ76504	159882	100	0,033
Пластина рамная к № 70		DXJP76500	161403	100	0,044
Направляющая для дополнительных ножей	левое	FS13674LX	095081	100	0,122
Направляющая для дополнительных ножей	правое	FS13674RX	095098	100	0,122
Прокладка к рамной пластине для доп. арочных ножей		на заказ			
дополнительные детали шульпа					
Шпингалет - верх для фурнитурного паза		JK415832S	079876	25	0,078
Шпингалет - низ для фурнитурного паза		JK346763S	095128	25	0,084
Запорная планка шпингалета		JKR56365X	117943	100	0,038
Запорная планка с роликовой цапфой для фурнитурного паза		RZ556732X	148244	100	0,060
Запорная планка с роликовой/грибовидной цапфой для фурнитурного паза		RZP56736X	148237	100	0,060
Защелка для фурнитурного паза		DZ41015X	117929	100	0,063
Защелка для шульпового привода		DZ4116X	080063	100	0,058

ГЛАВА | 1
ПРЕДПРИЯТИЕГЛАВА | 2
ОБОЗОРЫ ФУРНИТУРЫГЛАВА | 3
ОСНОВНЫЕ ДЕТАЛИГЛАВА | 4
ПРОФИЛЕЗАВИСИМЫЕ
ДЕТАЛИГЛАВА | 5
УКАЗАНИЯ ПО МОНТАЖУГЛАВА | 6
ВАЖНАЯ ИНФОРМАЦИЯ

ПРОФИЛЕЗАВИСИМЫЕ
ДЕТАЛИ

ПРОФИЛЬНЫЕ СИСТЕМЫ
VEKA

Система
V

EUROLINE

Ось паза 9мм | Наплав 20мм

SOFTLINE AD



Ось паза 9мм | Наплав 20мм
Створка 7мм осевое расстояние - 103.100
Створка 15мм осевое расстояние - 103.101 | 103.102 | 103.104 | 103.105 | 103.111 | 103.122 | 103.125
Рама 101.105 | 101.085 | 101.086 | 105.086 | 105.087 | 101.094 | 101.097 | 111.010
Штульп 102.118

SOFTLINE MD

Ось паза 9мм | Наплав 20мм
Створка 7мм осевое расстояние - 103.116
Створка 15мм осевое расстояние - 103.117 | 103.118 | 103.119 | 103.121
Рама 101.100 | 101.098 | 101.099 | 111.018
Штульп 102.107

ПРОФИЛЬНЫЕ СИСТЕМЫ

VEKA

Наименование	Направление	№ артикула	EAN-№ 4033449...		
Запорная планка с роликовой цапфой		RZ47146X	089806	200	0,018
Запорная планка с грибовидной цапфой		RP45394AX	091007	100	0,035
Подкладка под запорную планку с грибовидной цапфой		RU80651	055245	100	0,004
Запорная откидная планка с грибовидной цапфой		RKP56908X	160024	50	0,060
Откидная запорная планка	левое	RKF49034LX	130850	100	0,031
Откидная запорная планка	правое	RKF49034RX	130867	100	0,031
Откидная запорная планка TIPSAFE	левое	RKT49713LX	137712	100	0,050
Откидная запорная планка TIPSAFE	правое	RKT49713RX	137729	100	0,050
Подкладка для откидной запорной планки TIPSAFE		DZ82484	017809	100	0,003
Запорная планка с роликовой цапфой TIPSAFE для микролифта	левое	RZF55241LX	161038	200	0,040
Запорная планка с роликовой цапфой TIPSAFE для микролифта	правое	RZF55241RX	161045	200	0,040
Запорная планка для микропроветривания		DZ8208X	103601	100	0,034
Подкладка для запорной планки с микропроветриванием		DZ82484	017809	100	0,003
Запорная планка для ступенчатого проветривания	левое	DZ82N9LX	113181	100	0,028
Запорная планка для ступенчатого проветривания	правое	DZ82N9RX	113198	100	0,028
Подкладка для запорной планки со ступенчатым проветриванием		DZ82484	017809	100	0,003
Защелка		DZ4114X	086362	100	0,050
Подкладка для защелки		RUV84083X	160949	100	0,012
Пластина рамная к № 52		DXJZ76508	161991	100	0,033
Пластина рамная к № 61		DXJZ76508	161991	100	0,033
Пластина рамная к № 62		DXJZ76508	161991	100	0,033
Пластина рамная к № 64		DXJZ76508	161991	100	0,033
Пластина рамная к № 70		DXJP76500	161403	100	0,044
Направляющая для дополнительных ножей		FS12571X	163070	100	0,122
Прокладка к рамной пластине для доп. арочных ножей		на заказ			
дополнительные детали шульпа					
Шпингалет - верх для фурнитурного паза		JK415832S	079876	25	0,078
Шпингалет - низ для фурнитурного паза		JK346763S	095128	25	0,084
Запорная планка шпингалета		JKR49123X	090888	100	0,038
Подкладка под запорную планку для шпингалета		RU80651	055245	100	0,004
Запорная планка с роликовой цапфой для фурнитурного паза		RZS56732X	148244	100	0,060
Запорная планка с роликовой/грибовидной цапфой для фурнитурного паза		RZP56736X	148237	100	0,060
Защелка для фурнитурного паза		DZ41015X	117929	100	0,063
Защелка для шульпового привода		DZ4116X	080063	100	0,058

ГЛАВА | 1
ПРЕДПРИЯТИЕГЛАВА | 2
ОБОЗОРЫ ФУРНИТУРЫГЛАВА | 3
ОСНОВНЫЕ ДЕТАЛИГЛАВА | 4
ПРОФИЛЕЗАВИСИМЫЕ
ДЕТАЛИГЛАВА | 5
УКАЗАНИЯ ПО МОНТАЖУГЛАВА | 6
ВАЖНАЯ ИНФОРМАЦИЯ

ПРОФИЛЕЗАВИСИМЫЕ ДЕТАЛИ

ПРОФИЛЬНЫЕ СИСТЕМЫ

VEKA

Система
V

EUROLINE

Ось паза	13мм Наплав 20мм
Створка	15мм осевое расстояние - 103.213
Рама	101.213
Штульп	102.196 102.197

PERFECTLINE (SOFTLINE AD 70)

Ось паза	13мм Наплав 20мм
Створка	7мм осевое расстояние - 103.229
Створка	15мм осевое расстояние - 103.228 103.232 103.238 103.240 103.241 103.242
Рама	101.208 101.214 101.215 111.208
Штульп	102.219 102.236

SOFTLINE AD 58

Ось паза	13мм Наплав 20мм
Створка	7мм осевое расстояние - 103.214
Створка	15мм осевое расстояние - 103.216 103.218 103.219 103.227 103.274 103.196 103.198
Рама	101.105 101.010 101.111 101.118 101.085 101.086 101.094 101.097
Штульп	102.196 102.197

SWINGLINE

Ось паза	13мм Наплав 20мм
Створка	7мм осевое расстояние - 103.272
Створка	15мм осевое расстояние - 103.235 103.236 103.273
Рама	101.235
Штульп	102.219 102.236

TOPLINE AD



Ось паза	13мм Наплав 20мм
Створка	7мм осевое расстояние - 103.201
Створка	15мм осевое расстояние - 103.202 103.203 103.205 103.212 103.239
Рама	101.202 101.203 101.204 101.205 111.200
Штульп	102.219 102.236

TOPLINE MD

Ось паза	13мм Наплав 20мм
Створка	7мм осевое расстояние - 103.221
Створка	15мм осевое расстояние - 103.220 103.222 103.223 103.224 103.225 103.226
Рама	101.220 101.221 101.222 101.223 111.220 111.221 111.222 111.223 111.224
Штульп	102.225 102.226

ПРОФИЛЬНЫЕ СИСТЕМЫ

VEKA

Наименование	Направление	№ артикула	EAN-№ 4033449...		
Запорная планка с роликовой цапфой		RZ56713CX	153682	200	0,011
Запорная планка с грибовидной цапфой базовая безопасность		RPZ48229X	158724	100	0,060
Запорные планки противовзломные		RPK48229X	162073	100	0,043
Запорная откидная планка с грибовидной цапфой		RKP56704X	160000	50	0,060
Откидная запорная планка	левое	RKF56772LX	142983	100	0,025
Откидная запорная планка	правое	RKF56772RX	142990	100	0,025
Откидная запорная планка TIPSAFE	левое	RKT49713LX	137712	100	0,050
Откидная запорная планка TIPSAFE	правое	RKT49713RX	137729	100	0,050
Подкладка для откидной запорной планки TIPSAFE		DZ82560	017861	100	0,004
Запорная планка с роликовой цапфой TIPSAFE для микролифта	левое	RZF56208LX	165920	200	0,038
Запорная планка с роликовой цапфой TIPSAFE для микролифта	правое	RZF56208RX	165937	200	0,038
Запорная планка для микропроветривания		DZ8207X	103595	100	0,034
Подкладка для запорной планки с микропроветриванием		DZ82560	017861	100	0,004
Запорная планка для ступенчатого проветривания	левое	DZ82N13LX	113167	100	0,033
Запорная планка для ступенчатого проветривания	правое	DZ82N13RX	113174	100	0,033
Подкладка для запорной планки со ступенчатым проветриванием		DZ82560	017861	100	0,004
Защелка		DZ4114X	086362	100	0,050
Подкладка для защелки		RUV84179X	157062	100	0,013
Пластина рамная к № 52		DXJZ76508	161991	100	0,033
Пластина рамная к № 61		DXJZ76508	161991	100	0,033
Пластина рамная к № 62		DXJZ76508	161991	100	0,033
Пластина рамная к № 64		DXJZ76508	161991	100	0,033
Пластина рамная к № 70		DXJP76500	161403	100	0,044
Направляющая для дополнительных ножей	левое	FS13848LX	121834	100	0,122
Направляющая для дополнительных ножей	правое	FS13848RX	121841	100	0,122
Прокладка к рамной пластине для доп. арочных ножей		на заказ			
дополнительные детали шульпа					
Шпингалет - верх для фурнитурного паза		JK415832S	079876	25	0,078
Шпингалет - низ для фурнитурного паза		JK346763S	095128	25	0,084
Запорная планка шпингалета		JKR56712X	131307	100	0,038
Запорная планка с роликовой цапфой для фурнитурного паза		RZS56732X	148244	100	0,060
Запорная планка с роликовой/грибовидной цапфой для фурнитурного паза		RZP56736X	148237	100	0,060
Защелка для фурнитурного паза		DZ41015X	117929	100	0,063
Защелка для шульпового привода		DZ4116X	080063	100	0,058

ГЛАВА | 1
ПРЕДПРИЯТИЕГЛАВА | 2
ОБОРОТЫ ФУРНИТУРЫГЛАВА | 3
ОСНОВНЫЕ ДЕТАЛИГЛАВА | 4
ПРОФИЛЕЗАВИСИМЫЕ
ДЕТАЛИГЛАВА | 5
УКАЗАНИЯ ПО МОНТАЖУГЛАВА | 6
ВАЖНАЯ ИНФОРМАЦИЯ

ПРОФИЛЕЗАВИСИМЫЕ
ДЕТАЛИ

Система

W

2500



Ось паза 13мм | Наплав 20мм
Створка 15мм осевое расстояние - 2520 | 2521 | 2522 | 2523
Рама 2500

ПРОФИЛЬНЫЕ СИСТЕМЫ

WYMAR

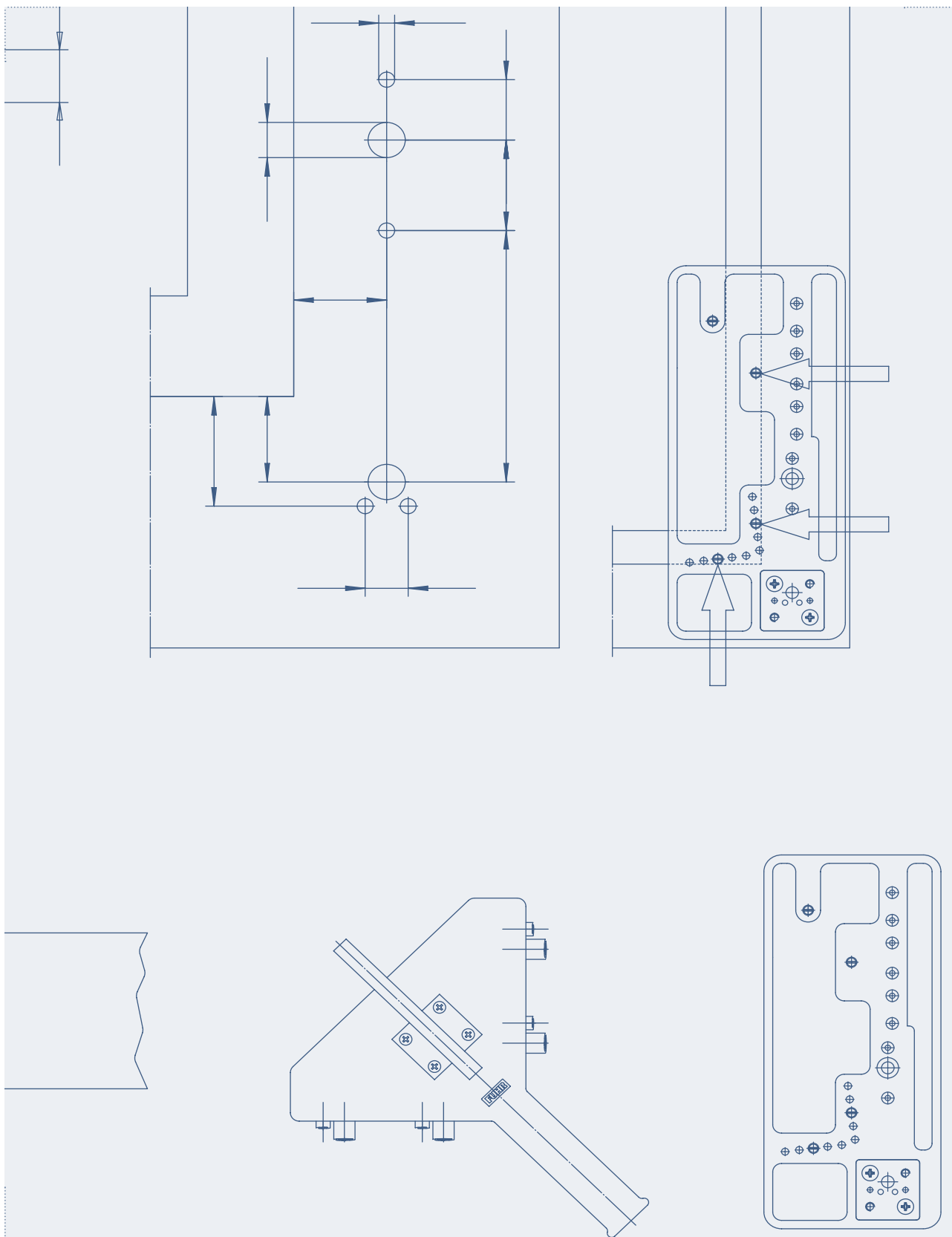
ПРОФИЛЬНЫЕ СИСТЕМЫ

WYMAR

Наименование	Направление	№ артикула	EAN-№ 4033449...		
Запорная планка с роликовой цапфой		RZ57323X	168198	200	0,012
Запорная планка с грибовидной цапфой базовая безопасность		RPZ55553X	161656	100	0,060
Запорные планки противовзломные		RPK55553X	160826	100	0,043
Запорная откидная планка с грибовидной цапфой		RKP57202X	160055	50	0,060
Откидная запорная планка	левое	RKF57325LX	168143	100	0,024
Откидная запорная планка	правое	RKF57325RX	168150	100	0,024
Откидная запорная планка TIPSAFE	левое	RKT49713LX	137712	100	0,050
Откидная запорная планка TIPSAFE	правое	RKT49713RX	137729	100	0,050
Подкладка для откидной запорной планки TIPSAFE		DZ84219	160666	100	0,003
Запорная планка с роликовой цапфой TIPSAFE для микролифта	левое	RZF57226LX	161076	200	0,040
Запорная планка с роликовой цапфой TIPSAFE для микролифта	правое	RZF57226RX	161083	200	0,040
Запорная планка для микропроветривания		DZ8207X	103595	100	0,034
Подкладка для запорной планки с микропроветриванием		DZ84219	160666	100	0,003
Запорная планка для ступенчатого проветривания	левое	DZ82N13LX	113167	100	0,033
Запорная планка для ступенчатого проветривания	правое	DZ82N13RX	113174	100	0,033
Подкладка для запорной планки со ступенчатым проветриванием		DZ84219	160666	100	0,003
Защелка		DZ4114X	086362	100	0,050
Подкладка для защелки		RUV84221X	160956	100	0,012
Пластина рамная к № 52		DXJZ76509	159929	100	0,033
Подкладка для рамной пластины № 52		RU84362	156447	100	0,005
Пластина рамная к № 61		DXJZ76509	159929	100	0,033
Подкладка для рамной пластины № 61		RU84362	156447	100	0,005
Пластина рамная к № 62		DXJZ76509	159929	100	0,033
Подкладка для рамной пластины № 62		RU84362	156447	100	0,005
Пластина рамная к № 64		DXJZ76509	159929	100	0,033
Подкладка для рамной пластины № 64		RU84362	156447	100	0,005
Пластина рамная к № 70		DXJP76500	161403	100	0,044
Подкладка для рамной пластины № 70		DZ84274	139686	100	0,002
Направляющая для дополнительных ножей	левое	FSS7236LX	160710	100	0,122
Направляющая для дополнительных ножей	правое	FSS7236RX	160727	100	0,122
Прокладка к рамной пластине для доп. арочных ножей		на заказ			
дополнительные детали шульпы					
Шпингалет - верх для фурнитурного паза		JK415832S	079876	25	0,078
Шпингалет - низ для фурнитурного паза		JK346763S	095128	25	0,084
Запорная планка шпингалета		JKR49123X	090888	100	0,038
Подкладка под запорную планку для шпингалета		RU84362	156447	100	0,005
Запорная планка с роликовой цапфой для фурнитурного паза		RZS56732X	148244	100	0,060
Запорная планка с роликовой/грибовидной цапфой для фурнитурного паза		RZP56736X	148237	100	0,060
Защелка для фурнитурного паза		DZ41015X	117929	100	0,063
Защелка для шульпового привода		DZ4116X	080063	100	0,058

ГЛАВА | 1
ПРЕДПРИЯТИЕГЛАВА | 2
ОБОРОТЫ ФУРНИТУРЫГЛАВА | 3
ОСНОВНЫЕ ДЕТАЛИГЛАВА | 4
ПРОФИЛЕЗАВИСИМЫЕ
ДЕТАЛИГЛАВА | 5
УКАЗАНИЯ ПО МОНТАЖУГЛАВА | 6
ВАЖНАЯ ИНФОРМАЦИЯ

УКАЗАНИЯ ПО МОНТАЖУ



ГЛАВА | 1
ПРЕДПРИЯТИЕ

ГЛАВА | 2
ОБЗОРЫ ФУРНИТУРЫ

ГЛАВА | 3
ОСНОВНЫЕ ДЕТАЛИ

ГЛАВА | 4
ПРОФИЛЕЗАВИСИМЫЕ
ДЕТАЛИ

ГЛАВА | 5
УКАЗАНИЯ ПО МОНТАЖУ

ГЛАВА | 6
ВАЖНАЯ ИНФОРМАЦИЯ

УКАЗАНИЯ ПО
МОНТАЖУ

СОДЕРЖАНИЕ

ПОЛОЖЕНИЯ О КРЕПЛЕНИИ НЕСУЩЕЙ ПЕТЛЕВОЙ ГРУППЫ ФУРНИТУРЫ	СО СТР. 270
УКАЗАНИЯ ПО МОНТАЖУ DK2001M СТВОРКА	СО СТР. 272
УКАЗАНИЯ ПО МОНТАЖУ DK2002MS СТВОРКА	СО СТР. 273
УКАЗАНИЯ ПО МОНТАЖУ DK2001M РАМА	СО СТР. 274
УКАЗАНИЯ ПО МОНТАЖУ DK2001M - АРОЧНЫЕ ОКНА СТВОРКА	СО СТР. 275
УКАЗАНИЯ ПО МОНТАЖУ АРОЧНЫХ НОЖНИЦ	СО СТР. 276
ДИАГРАММА ОБЛАСТИ ПРИМЕНЕНИЯ АРОЧНЫЕ ОКНА	СО СТР. 277
РУКОВОДСТВО ПО ПРИМЕНЕНИЮ РИХТОВОЧНЫХ КОЛОДОК В ПОВОРОТНО-ОТКИДНОМ АРОЧНОМ ОКНЕ	СО СТР. 278
УКАЗАНИЯ ПО МОНТАЖУ КОСОУГ. ОКНА - НОЖНИЦЫ	СО СТР. 279
ДИАГРАММА ОБЛАСТИ ПРИМЕНЕНИЯ КОСОУГ. ОКНА	СО СТР. 280
ФРЕЗЕРОВКА ОТВЕРСТИЙ ПОД ПРИВОД - ДОРН 7ММ	СО СТР. 281
ФРЕЗЕРОВКА ОТВЕРСТИЙ ПОД ПРИВОДА - ДОРН 15ММ	СО СТР. 282
РАСПОЛОЖЕНИЕ ОТВЕРСТИЙ ДЛЯ ВЕРХНЕЙ И НИЖНЕЙ ПЕТЛИ 3DV-100КГ	СО СТР. 283
РАСПОЛОЖЕНИЕ ОТВЕРСТИЙ ДЛЯ ВЕРХНЕЙ И НИЖНЕЙ ПЕТЛИ 3DV-130КГ	СО СТР. 284
РАСПОЛОЖЕНИЕ ОТВЕРСТИЙ ДЛЯ ВЕРХНЕЙ И НИЖНЕЙ ПЕТЛИ 3DV-100КГ СМЕЩЕНИЕ ВВЕРХ НА 14ММ	СО СТР. 285
РАСПОЛОЖЕНИЕ ОТВЕРСТИЙ ДЛЯ ВЕРХНЕЙ И НИЖНЕЙ ПЕТЛИ 2DV-80КГ ПРЯМОЙ НАПЛАВ	СО СТР. 286
РАСПОЛОЖЕНИЕ ОТВЕРСТИЙ ДЛЯ ВЕРХНЕЙ И НИЖНЕЙ ПЕТЛИ 2DV-100КГ ПРЯМОЙ НАПЛАВ	СО СТР. 287
РАСПОЛОЖЕНИЕ ОТВЕРСТИЙ ДЛЯ ВЕРХНЕЙ И НИЖНЕЙ ПЕТЛИ 2DV-80КГ КОСОЙ НАПЛАВ	СО СТР. 288
РАСПОЛОЖЕНИЕ ОТВЕРСТИЙ ДЛЯ ВЕРХНЕЙ И НИЖНЕЙ ПЕТЛИ 2DV-100КГ КОСОЙ НАПЛАВ	СО СТР. 289
РАСПОЛОЖЕНИЕ ОТВЕРСТИЙ ДЛЯ ВЕРХНЕЙ И ФАЛЬЦЕВОЙ ПЕТЛИ 3DV-80КГ	СО СТР. 290
РАСПОЛОЖЕНИЕ ОТВЕРСТИЙ ДЛЯ ВЕРХНЕЙ И ФАЛЬЦЕВОЙ ПЕТЛИ 3DV-100КГ	СО СТР. 291
РАСПОЛОЖЕНИЕ ОТВЕРСТИЙ И УКАЗАНИЯ ПО МОНТАЖУ СРЕДИННОЙ ПОВОРОТНОЙ ПЕТЛИ	СО СТР. 292
РАСПОЛОЖЕНИЕ ОТВЕРСТИЙ И УКАЗАНИЯ ПО МОНТАЖУ ФРАМУЖНОЙ ПЕТЛИ	СО СТР. 293
ЗАПОРНЫЕ ПЛАНКИ - СИСТЕМА DK2001M РУЧКА ВАРИРУЕМАЯ	СО СТР. 294
ЗАПОРНЫЕ ПЛАНКИ - СИСТЕМА DK2001M РУЧКА КОНСТАНТНАЯ	СО СТР. 295

СОДЕРЖАНИЕ

ЗАПОРНЫЕ ПЛАНКИ - СИСТЕМА DK2001M БАЗОВАЯ БЕЗОПАСНОСТЬ	СО СТР. 296
ЗАПОРНЫЕ ПЛАНКИ - СИСТЕМА DK2001M МИКРО- И СТУПЕНЧАТОЕ ПРОВЕТРИВАНИЕ	СО СТР. 297
ПРИМЕНЕНИЕ ТЕЛЕСКОПИЧЕСКОГО ШАБЛОНА ПЕРЕМЕННЫЙ ПРИВОД	СО СТР. 298
УКАЗАНИЯ ПО МОНТАЖУ ОГРАНИЧИТЕЛЬ ПОВОРОТА № 52	СО СТР. 299
УКАЗАНИЯ ПО МОНТАЖУ ФАЛЬЦЕВЫЕ НОЖНИЦЫ № 61	СО СТР. 300
УКАЗАНИЯ ПО МОНТАЖУ ОГРАНИЧИТЕЛЬНЫЕ НОЖНИЦЫ № 62	СО СТР. 301
УКАЗАНИЯ ПО МОНТАЖУ СТРАХОВОЧНЫЕ НОЖНИЦЫ № 64	СО СТР. 302
УКАЗАНИЯ ПО МОНТАЖУ ОГРАНИЧИТЕЛЬНО-СТРАХОВОЧНЫЕ НОЖНИЦЫ № 70	СО СТР. 303
МОНТАЖ БЛОКИРОВЩИКА ПОВОРОТА	СО СТР. 304

ГЛАВА | 1
ПРЕДПРИЯТИЕ

ГЛАВА | 2
ОБОЗОРЫ ФУРНИТУРЫ

ГЛАВА | 3
ОСНОВНЫЕ ДЕТАЛИ

ГЛАВА | 4
ПРОФИЛЕЗАВИСИМЫЕ
ДЕТАЛИ

ГЛАВА | 5
УКАЗАНИЯ ПО МОНТАЖУ

ГЛАВА | 6
ВАЖНАЯ ИНФОРМАЦИЯ

УКАЗАНИЯ ПО МОНТАЖУ

ПОЛОЖЕНИЯ О МОНТАЖЕ НЕСУЩИХ ДЕТАЛЕЙ ФУРНИТУРЫ



Для поворотной и поворотно-откидной фурнитуры в соответствии с RAL-RG 607/3 и RAL 607/13 Nr. DFB 607/3+13-01/2

1. ОБЩИЕ ПОЛОЖЕНИЯ

Для обеспечения безопасного обслуживания окон в период эксплуатации большое значение имеют детали несущей петлевой группы, такие как опоры нижних и верхних петель, в особенности для створок весом более 80кг, которые встречаются все чаще в связи с развитием технологии остекления. Данные положения имеют целью помочь производителям окон и дать им возможность выполнить требования к несущим деталям конструкции. Эти положения действительны для всех современных материалов для изготовления окон.

Ответственность за прочность деталей фурнитуры несет производитель фурнитуры. Ответственность за монтаж фурнитуры на материале оконной конструкции по выбору производителя окон несет сам производитель окон. Оконная конструкция, должна быть изготовлена в соответствии с показателями в зависимости от веса створки, указанными в таблице 1.

Показатели, указанные в таблице 1, всегда относятся к опоре верхней петли и могут быть уменьшены на максимально 10%. Эти показатели действительны до тех пор, пока не будут представлены новые.

2. УКАЗАНИЯ ДЛЯ ПРАКТИЧЕСКОГО ПРИМЕНЕНИЯ

Если опора нижней петли монтируется так же, как и опора верхней петли, то указанные показатели достаточны.

а) Окно из дерева (изображение деревянного окна)

При производстве деревянных окон указанные показатели будут достигнуты, если используются высококачественные шурупы размера, указанного производителем фурнитуры (см. изображение деревянного окна).

б) Окно из ПВХ (изображение пластикового окна)

Для створок весом до 80кг указанные в таблице показатели будут достигнуты, если используются высококачественные шурупы и крепеж производится сквозь как минимум две камеры профиля. При этом толщина первой стенки должна составлять как минимум 2,8мм. Для створок весом более 80кг в любом случае необходимо дополнительное крепление, например в профиле жесткости (кроме ПВХ) или так называемых вставках. Если производитель фурнитуры предлагает использование специальных деталей, которые не требуют дополнительного крепления, то он должен подтвердить документально, что крепеж только в двух камерах профиля достаточен (см. изображение окна из ПВХ).

с) Окно из алюминия (изображение алюминиевого окна)

При производстве окон из алюминия указанные показатели будут достигнуты, если крепление привинчиваемых деталей фурнитуры кроме камер профиля проходит в угловом соединителе или с помощью слепых заклепок (см. изображение алюминиевого окна). Для защелкивающихся деталей фурнитуры прочность конструкции должна быть подтверждена производителем фурнитуры в согласовании с производителем алюминиевого профиля. Производитель окна несет ответственность за технически правильный монтаж конструкции.

Издатель:

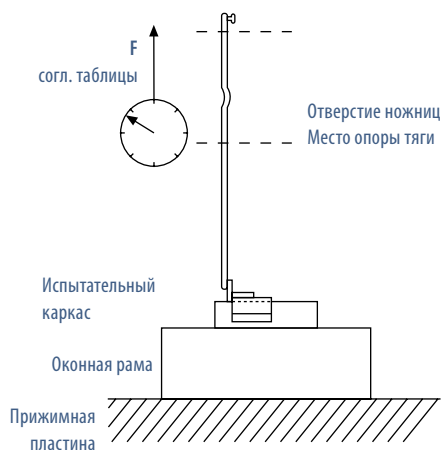
Сообщество производителей замков и фурнитуры, Офферштрассе 12, Велберт 42551, Германия, No документа 3.98

СТАТИЧЕСКИЕ ИСПЫТАНИЯ ВЕРХНЕЙ ПЕТЛЕВОЙ ГРУППЫ



ОБЗОР ИСПЫТАНИЙ СОГЛАСНО DFB607/3-1997

Проведение статических испытаний верхней петлевой группы

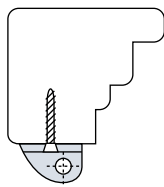


СТРУКТУРА ИСПЫТАНИЙ ВЕРХНЕЙ ПЕТЛЕВОЙ ГРУППЫ

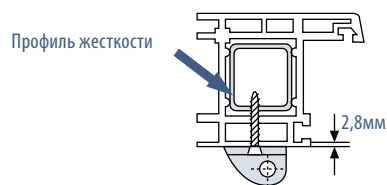
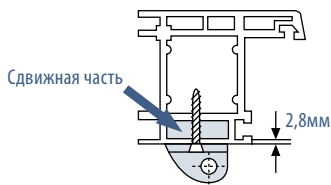
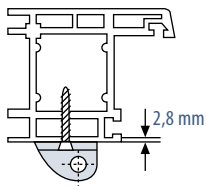
Направление нагрузки 90° в направлении открывания, испытания опоры верхней петли и крепеж (сила тяги)

Вес створки в кг	Сила тяги F в Ньютон N
60	1650
70	1900
80	2200
90	2450
100	2700
110	3000
120	3250
130	3500
140	3900
150	4200
160	4400
170	4700
180	5000
190	5300

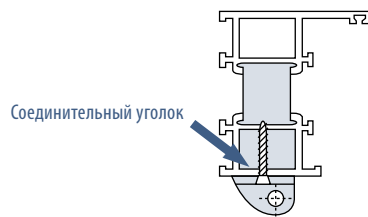
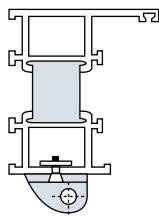
ДЕРЕВО



ПВХ



АЛЮМИНИЙ



ГЛАВА | 1
ПРЕДПРИЯТИЕ

ГЛАВА | 2
ОБЗОРЫ ФУРНИТУРЫ

ГЛАВА | 3
ОСНОВНЫЕ ДЕТАЛИ

ГЛАВА | 4
ПРОФИЛЕЗАВИСИМЫЕ
ДЕТАЛИ

ГЛАВА | 5
УКАЗАНИЯ ПО МОНТАЖУ

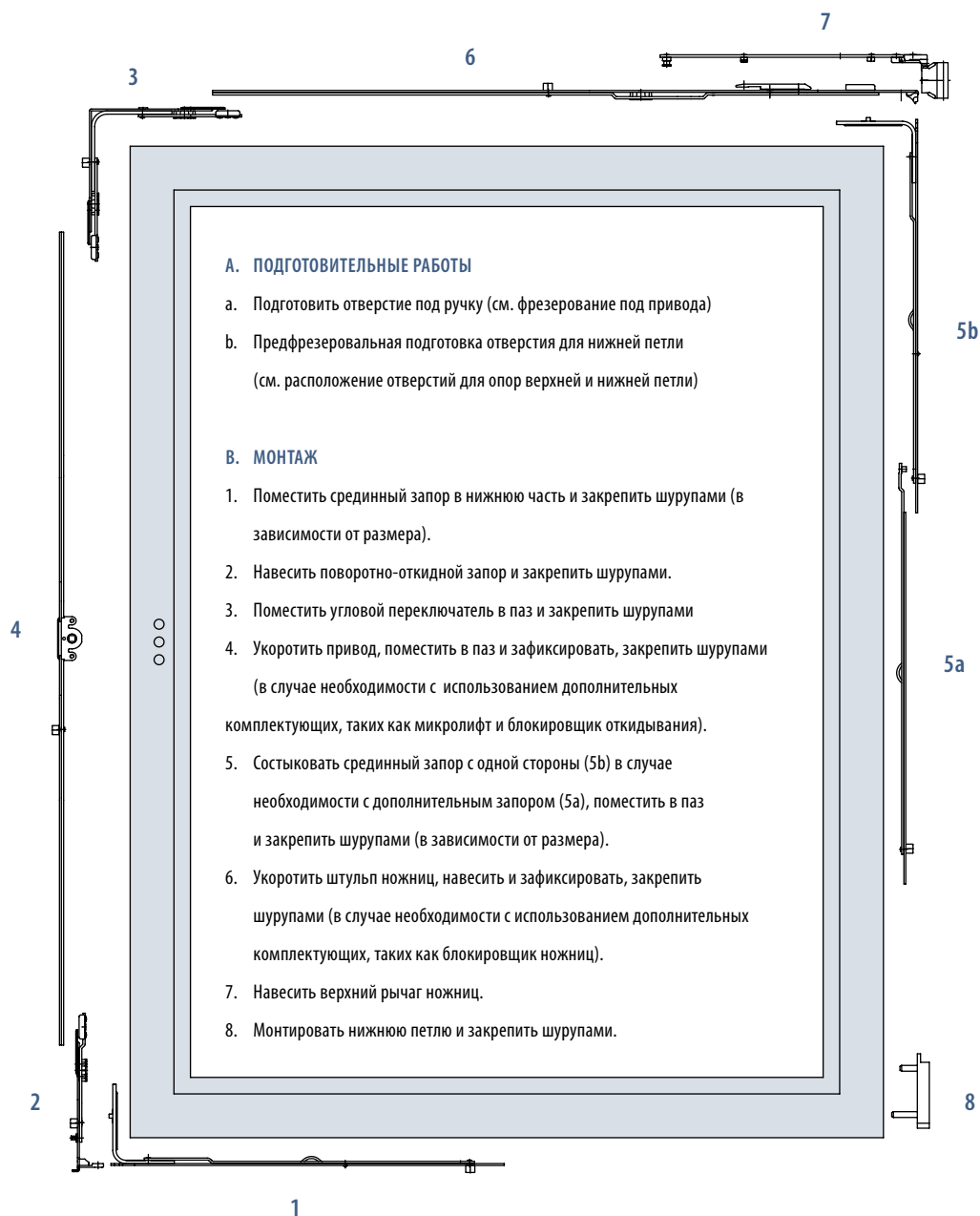
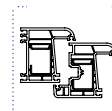
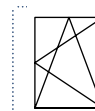
ГЛАВА | 6
ВАЖНАЯ ИНФОРМАЦИЯ

УКАЗАНИЯ ПО МОНТАЖУ

УКАЗАНИЯ ПО МОНТАЖУ DK2001M | СТВОРКА

Межфальцевый зазор 12мм | Наплав 20мм

Осевое расстояние 9/13мм

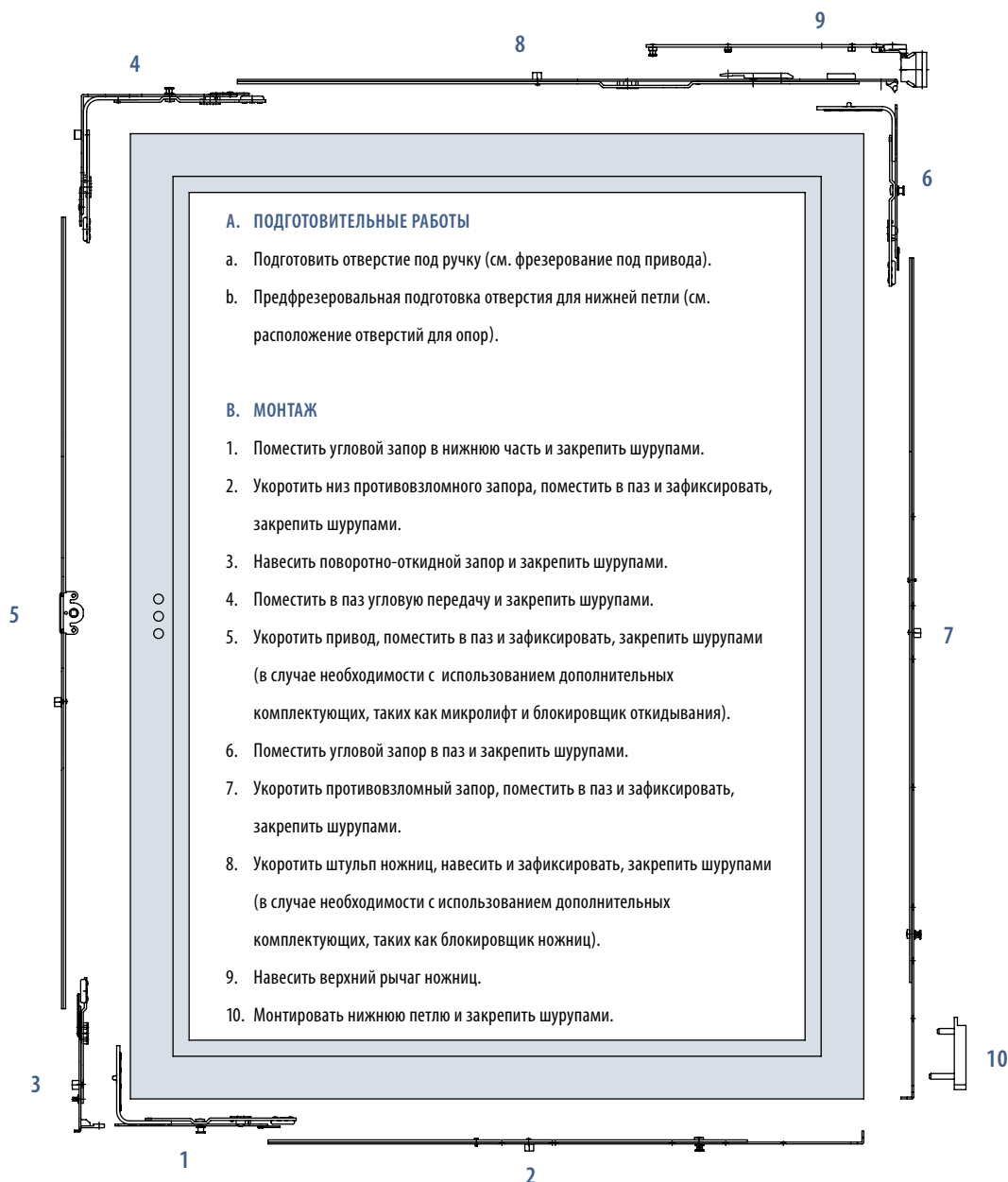
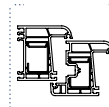
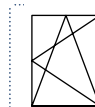


Обратить внимание на межфальцевый зазор 12мм + 1,0мм!

УКАЗАНИЯ ПО МОНТАЖУ DK2002MS | СТВОРКА

Межфальцевый зазор 12мм | Наплав 20мм

Осевое расстояние 9/13мм

ГЛАВА | 1
ПРЕДПРИЯТИЕГЛАВА | 2
ОБОЗОРЫ ФУРНИТУРЫГЛАВА | 3
ОСНОВНЫЕ ДЕТАЛИГЛАВА | 4
ПРОФИЛЕЗАВИСИМЫЕ
ДЕТАЛИГЛАВА | 5
УКАЗАНИЯ ПО МОНТАЖУГЛАВА | 6
ВАЖНАЯ ИНФОРМАЦИЯ

ОБРАТИТЕ ВНИМАНИЕ НА СПЕЦИАЛЬНЫЕ УКАЗАНИЯ СОГЛ. DIN V ENV 1627 FF. WK2

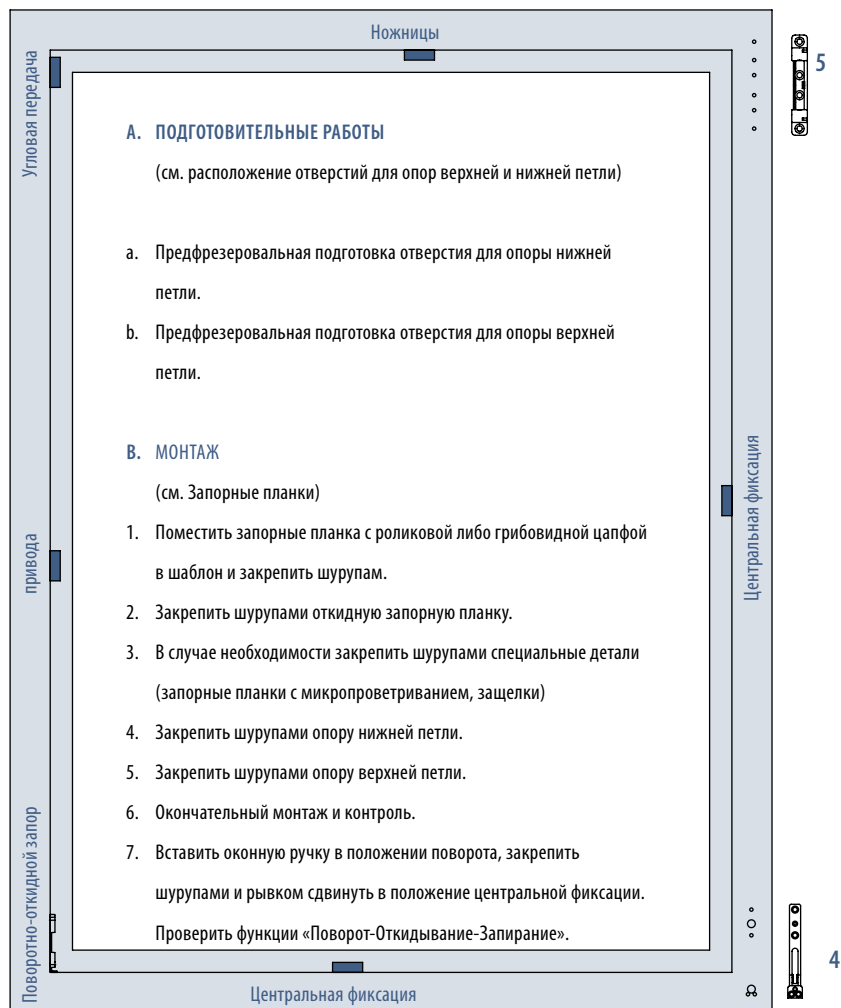
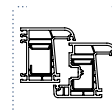
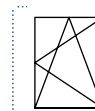
Обратить внимание на межфальцевый зазор 12мм + 1,0мм!

УКАЗАНИЯ ПО МОНТАЖУ

УКАЗАНИЯ ПО МОНТАЖУ DK2001M | РАМА

Межфальцевый зазор 12мм | Наплав 20мм

Осевое расстояние 9/13мм

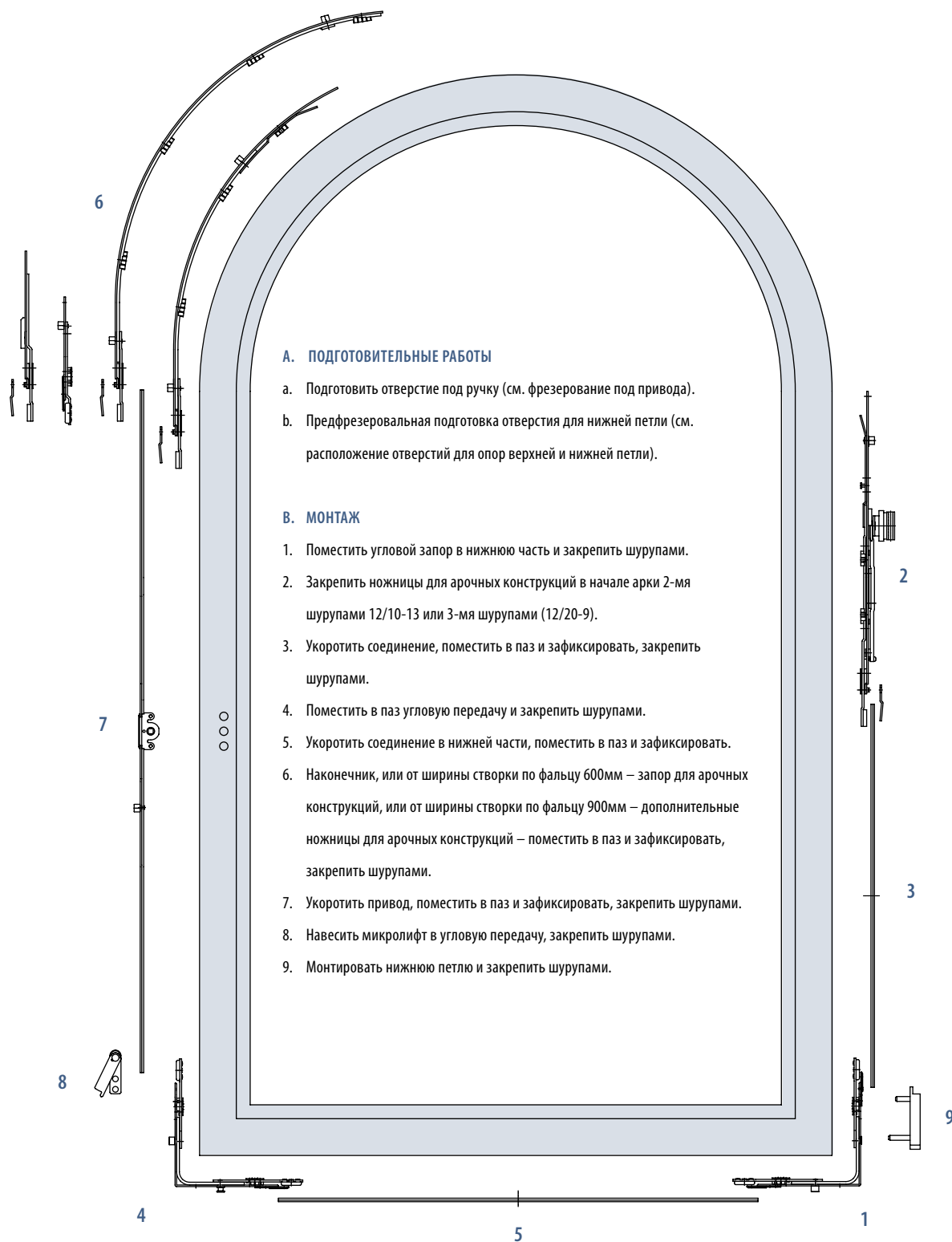
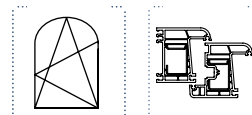


Обратить внимание на межфальцевый зазор 12мм + 1,0мм!

УКАЗАНИЯ ПО МОНТАЖУ DK2001M АРОЧНЫЕ ОКНА | СТВОРКА

Межфальцевый зазор 12мм | Наплав 20мм

Осевое расстояние 9/13мм



А. ПОДГОТОВИТЕЛЬНЫЕ РАБОТЫ

- Подготовить отверстие под ручку (см. фрезерование под привода).
- Предфрезеровальная подготовка отверстия для нижней петли (см. расположение отверстий для опор верхней и нижней петли).

В. МОНТАЖ

- Поместить угловой запор в нижнюю часть и закрепить шурупами.
- Закрепить ножницы для арочных конструкций в начале арки 2-мя шурупами 12/10-13 или 3-мя шурупами (12/20-9).
- Укоротить соединение, поместить в паз и зафиксировать, закрепить шурупами.
- Поместить в паз угловую передачу и закрепить шурупами.
- Укоротить соединение в нижней части, поместить в паз и зафиксировать.
- Наконечник, или от ширины створки по фальцу 600мм – запор для арочных конструкций, или от ширины створки по фальцу 900мм – дополнительные ножницы для арочных конструкций – поместить в паз и зафиксировать, закрепить шурупами.
- Укоротить привод, поместить в паз и зафиксировать, закрепить шурупами.
- Навесить микролифт в угловую передачу, закрепить шурупами.
- Монтировать нижнюю петлю и закрепить шурупами.

ГЛАВА | 1
ПРЕДПРИЯТИЕ

ГЛАВА | 2
ОБОРУДОВАНИЕ

ГЛАВА | 3
ОСНОВНЫЕ ДЕТАЛИ

ГЛАВА | 4
ПРОФИЛЕЗАВИСИМЫЕ
ДЕТАЛИ

ГЛАВА | 5
УКАЗАНИЯ ПО МОНТАЖУ

ГЛАВА | 6
ВАЖНАЯ ИНФОРМАЦИЯ

Обратить внимание на межфальцевый зазор 12мм + 1,0мм!

УКАЗАНИЯ ПО МОНТАЖУ

УКАЗАНИЯ ПО СБОРКЕ АРочная КОНСТРУКЦИЯ - НОЖНИЦЫ

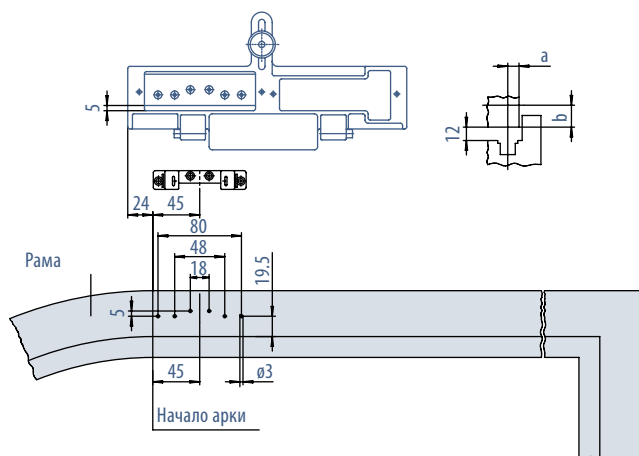
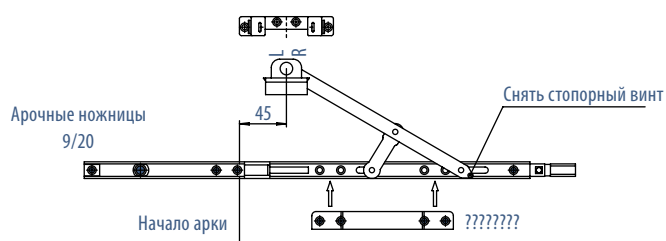
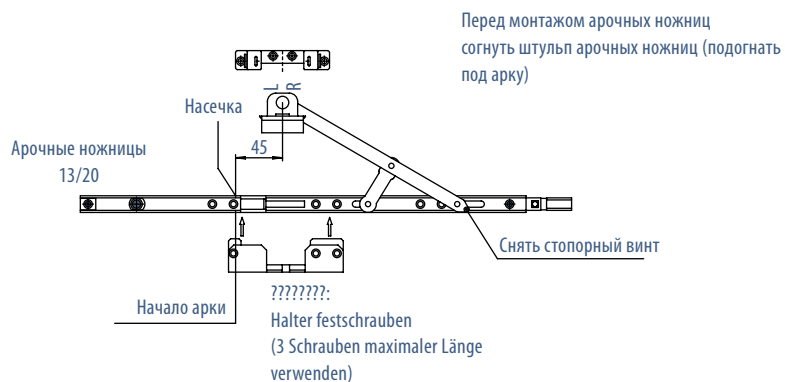
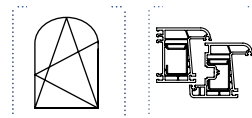
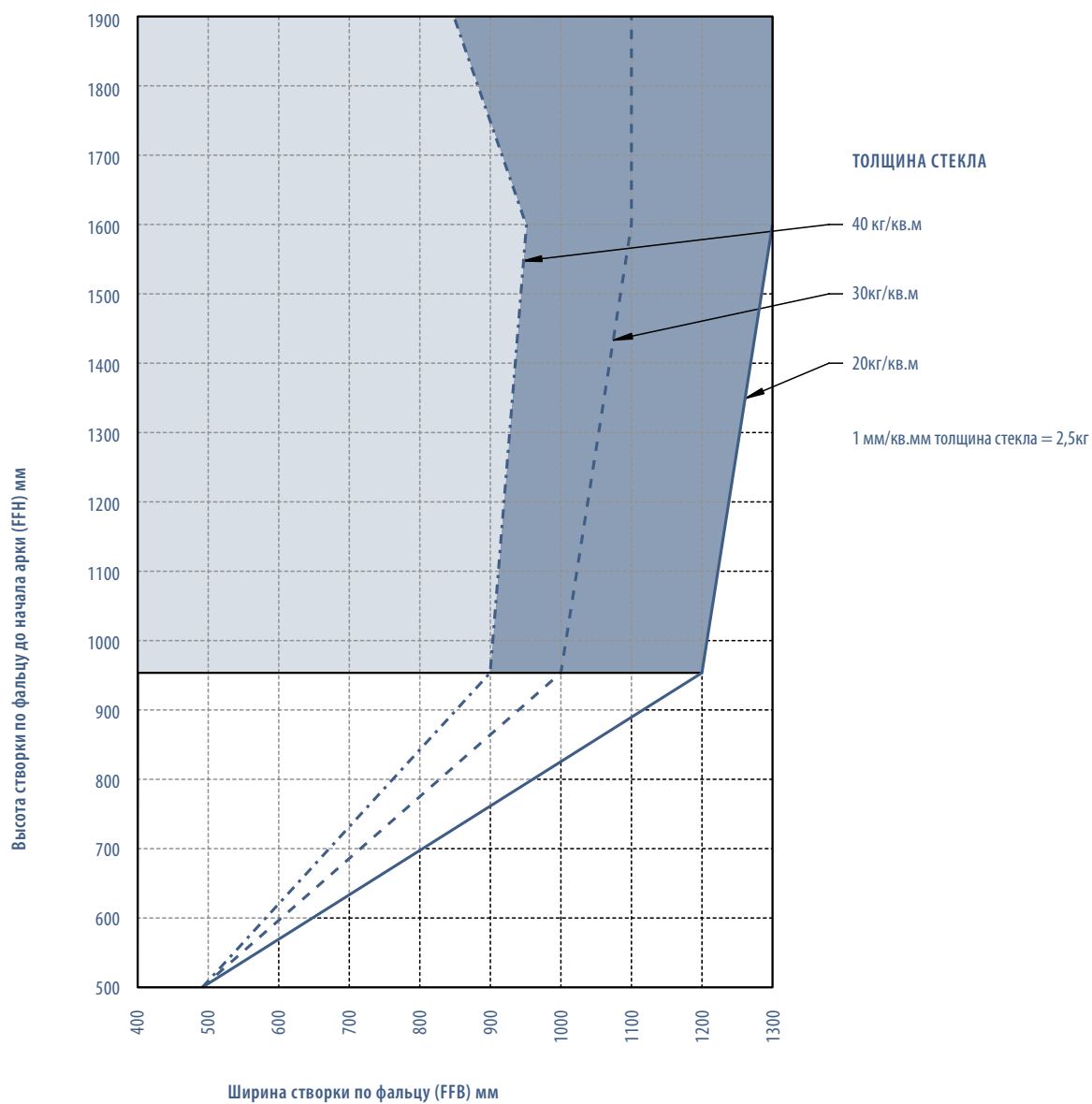
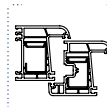
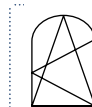


ДИАГРАММА ОБЛАСТИ ПРИМЕНЕНИЯ АРОЧНЫХ КОНСТРУКЦИЙ ДЛЯ ПОВ.-ОТК. ОКОН И ДВЕРЕЙ



ГЛАВА | 1
ПРЕДПРИЯТИЕ

ГЛАВА | 2
ОБЗОРЫ ФУРНИТУРЫ

ГЛАВА | 3
ОСНОВНЫЕ ДЕТАЛИ

ГЛАВА | 4
ПРОФИЛЕЗАВИСИМЫЕ
ДЕТАЛИ

ГЛАВА | 5
УКАЗАНИЯ ПО МОНТАЖУ

ГЛАВА | 6
ВАЖНАЯ ИНФОРМАЦИЯ

ВЕС СТВОРКИ МАКС. 80КГ

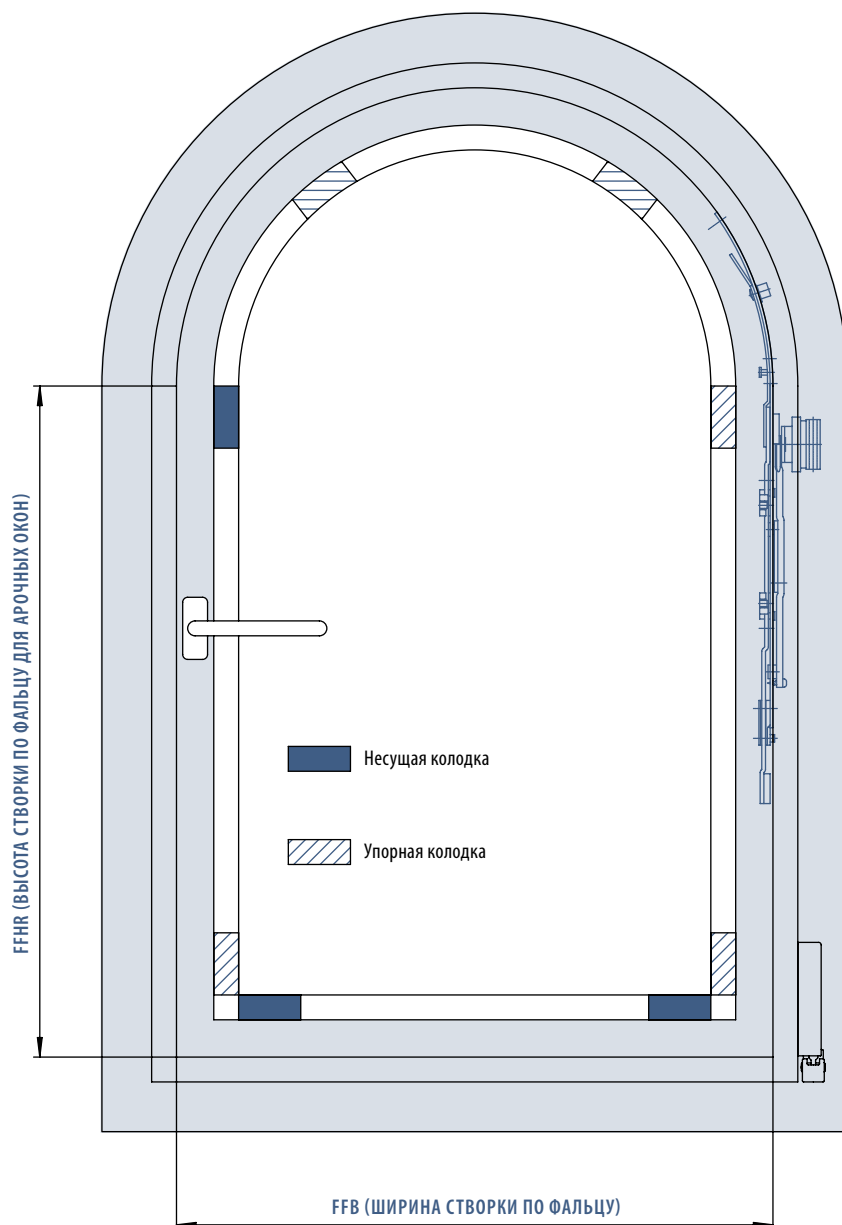
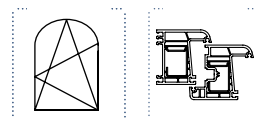
= Использование дополнительных ножниц обязательно

= Использование дополнительных ножниц возможно, но не обязательно

= Использование дополнительных ножниц невозможно

УКАЗАНИЯ ПО МОНТАЖУ

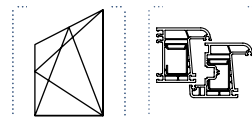
УКАЗАНИЯ ПО ПРИМЕНЕНИЮ РИХТОВОЧНЫХ КОЛОДК В ПОВОРОТНО-ОТКИДНОМ АРОЧНОМ ОКНЕ



ВЕС СТОВРКИ МАКС. 80КГ

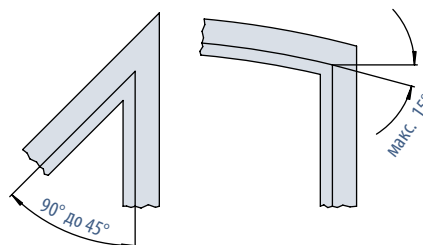
Определение размеров створки по диаграмме области применения.

УКАЗАНИЯ ПО МОНТАЖУ НОЖНИЦ ДЛЯ ТРАПЕЦИЕВИДНЫХ ОКОН



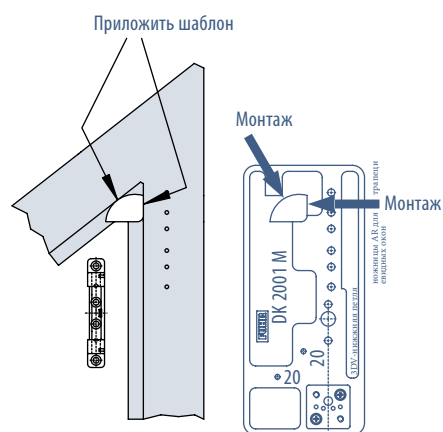
1. ПОДГОТОВКА

- **Область применения:**
для трапециевидных окон, угол наклона от 90° до 45°
для дугообразных окон, угол до 15° (см. изображение)
- **Межфальцевый зазор:**
трапециевидное окно – мин. 14мм в области наклона по отношению к углу открытия, проверить до какого угла наклона возможно использование (данные изготовителя профиля)



2. Монтаж рамы

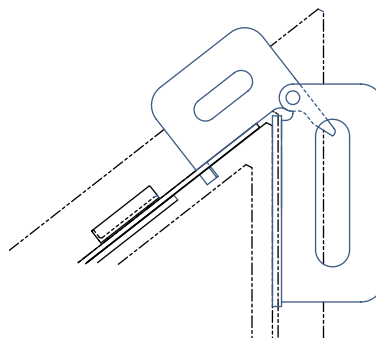
- Шаблон поместить в угол рамного профиля (см. изображение).
- Фрезеровать 6 отверстий с ø3мм
- Рамную часть ножниц поместить в паз и закрепить шурупами.



№ артикула LD12744

3. МОНТАЖ СТВОРКИ

- Перед монтажом ножниц в фурнитурный паз удалить прикрепленный держатель в конце штапеля.
- Навесить носик шаблона Anschlaglehre LD609 в конце длинного отверстия штапеля и поместить в фурнитурный паз. (см. изображение).
- Закрепить ножницы шурупами.
- Монтировать верхний рычаг.
- Соединить створку с рамой. № артикула LD609

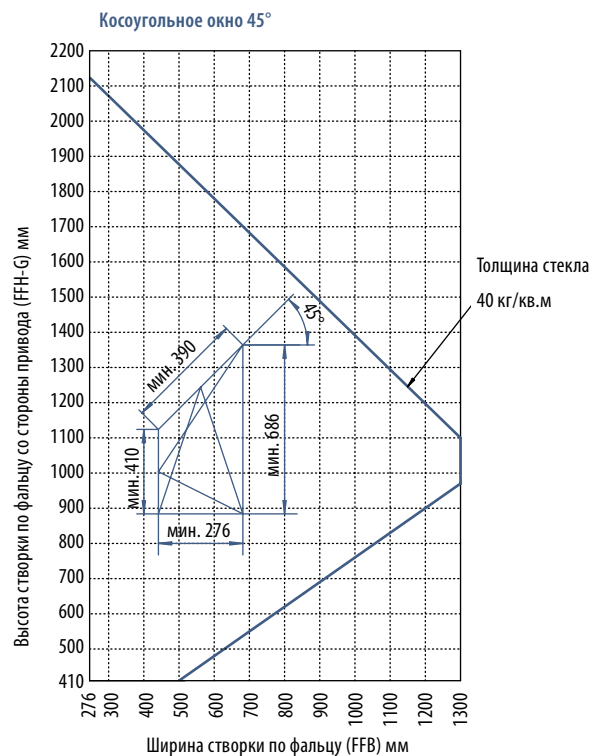
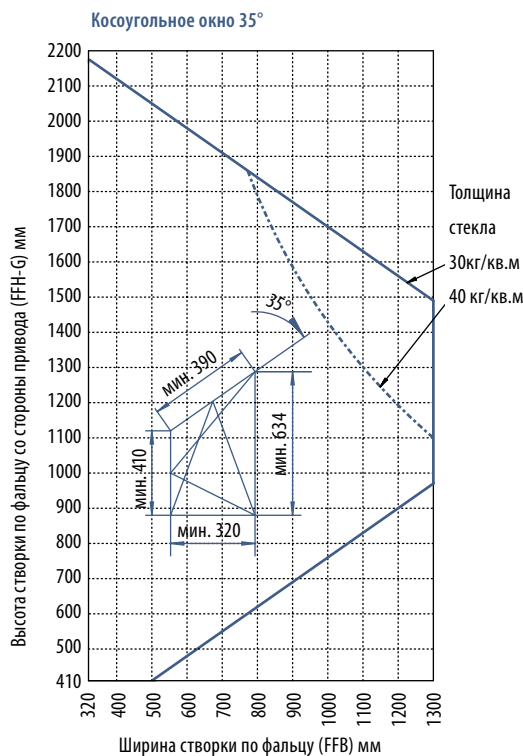
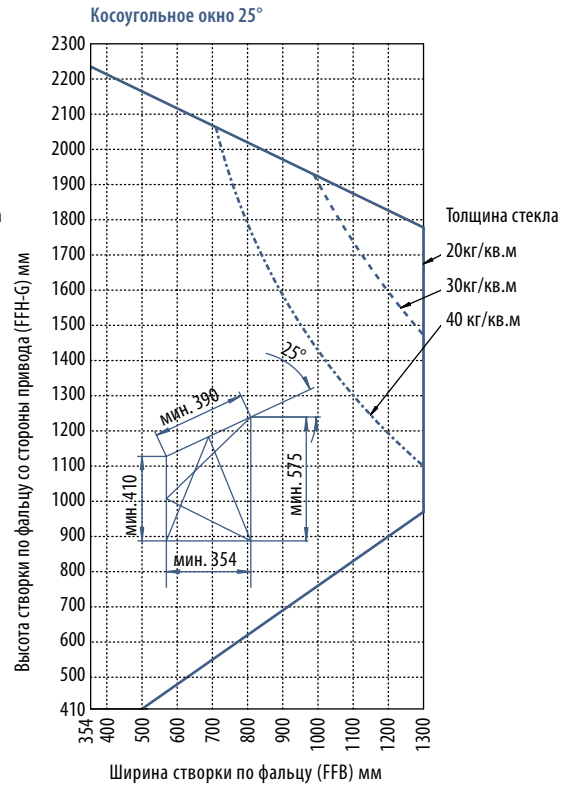
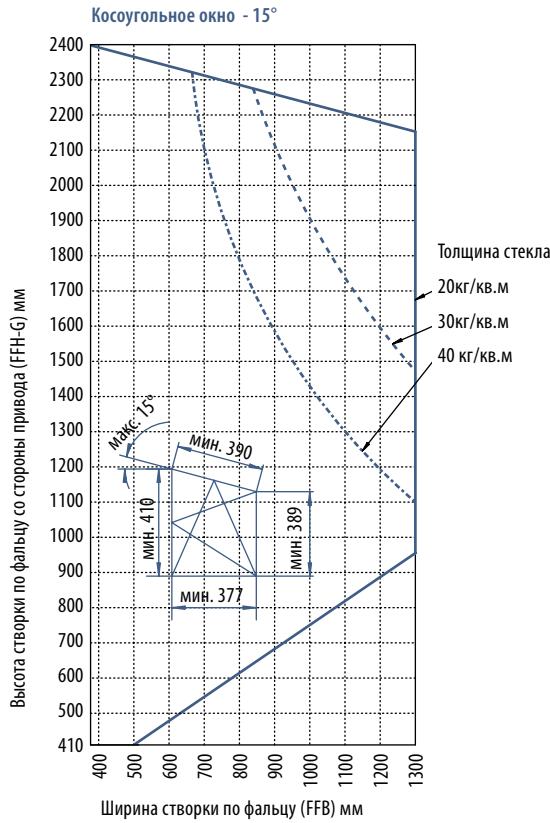
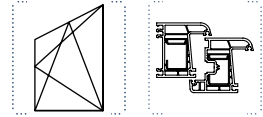


№ артикула LD609

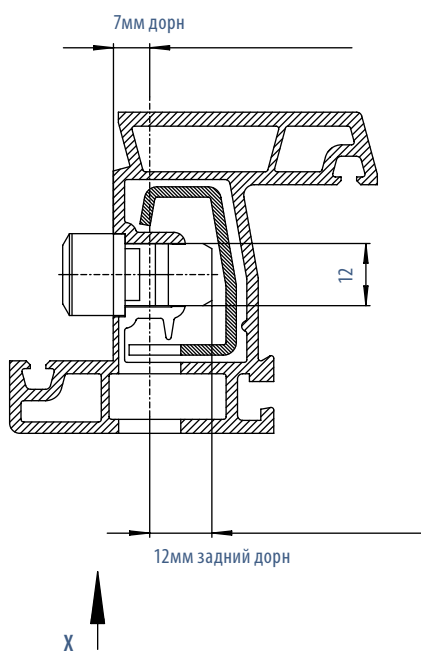
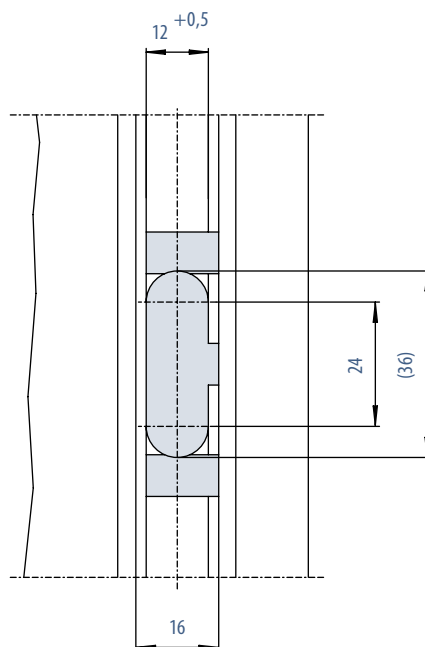
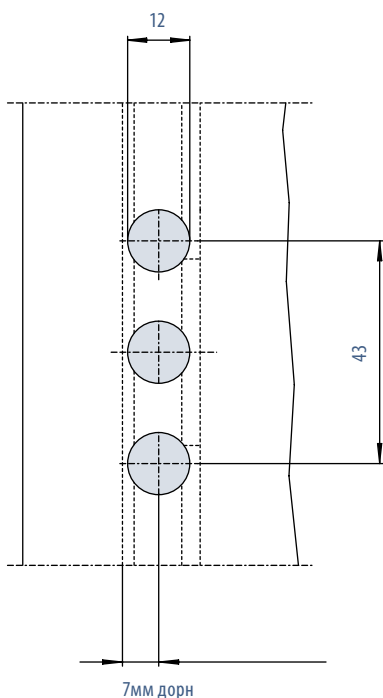
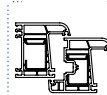
УКАЗАНИЯ ПО МОНТАЖУ

ДИАГРАММА ОБЛАСТИ ПРИМЕНЕНИЯ КОСОУГ. ОКОН | ВЕС СТОРКИ МАКС. 80КГ

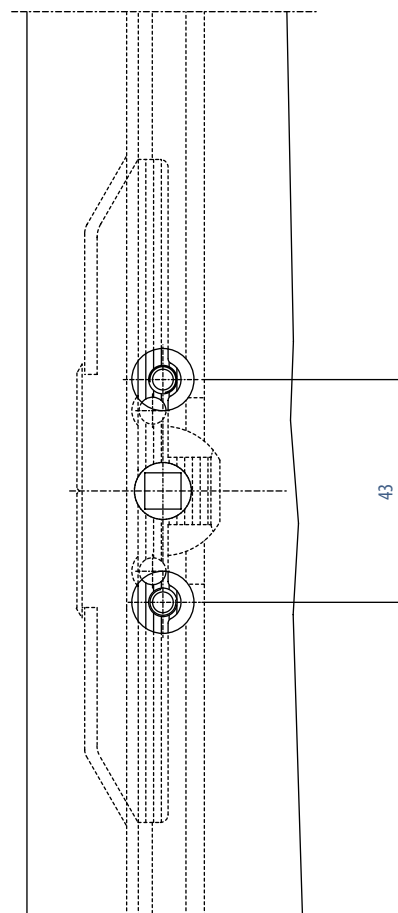
1 мм/кв.мм толщина стекла = 2,5кг



ОТВЕРСТИЯ ДЛЯ ПРИВодОВ - 7мм дорн (ПВХ)



Вид X



ГЛАВА | 1
ПРЕДПРИЯТИЕ

ГЛАВА | 2
ОБЗОРЫ ФУРНИТУРЫ

ГЛАВА | 3
ОСНОВНЫЕ ДЕТАЛИ

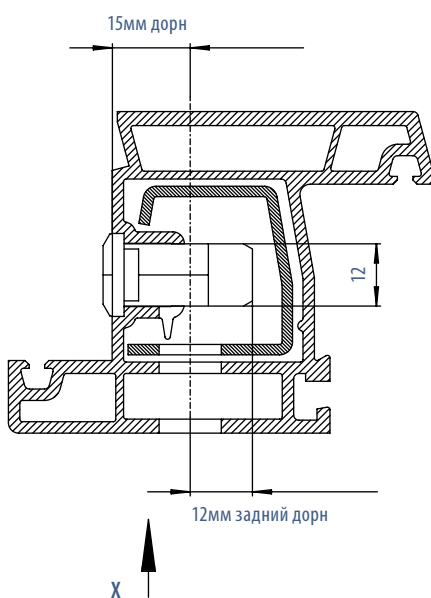
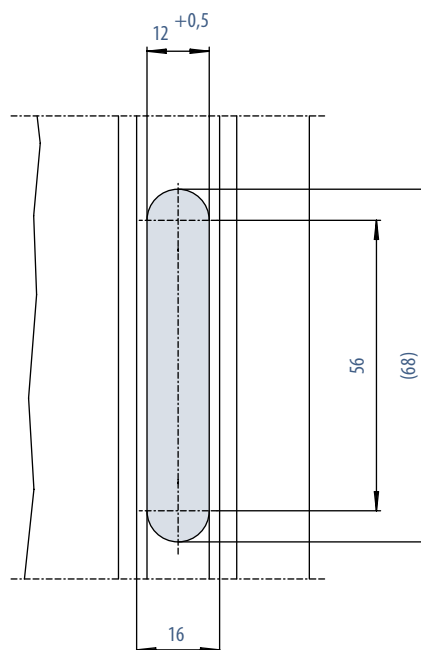
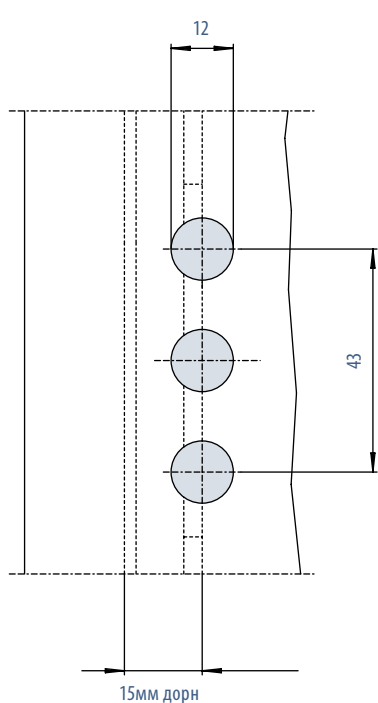
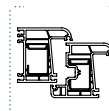
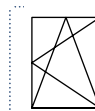
ГЛАВА | 4
ПРОФИЛЕЗАВИСИМЫЕ
ДЕТАЛИ

ГЛАВА | 5
УКАЗАНИЯ ПО МОНТАЖУ

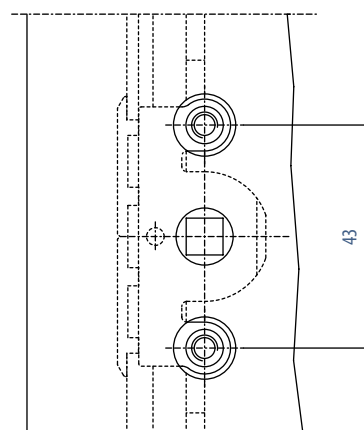
ГЛАВА | 6
ВАЖНАЯ ИНФОРМАЦИЯ

УКАЗАНИЯ ПО МОНТАЖУ

ОТВЕРСТИЯ ДЛЯ ПРИВодОВ - 15мм дОРН (ПВХ)

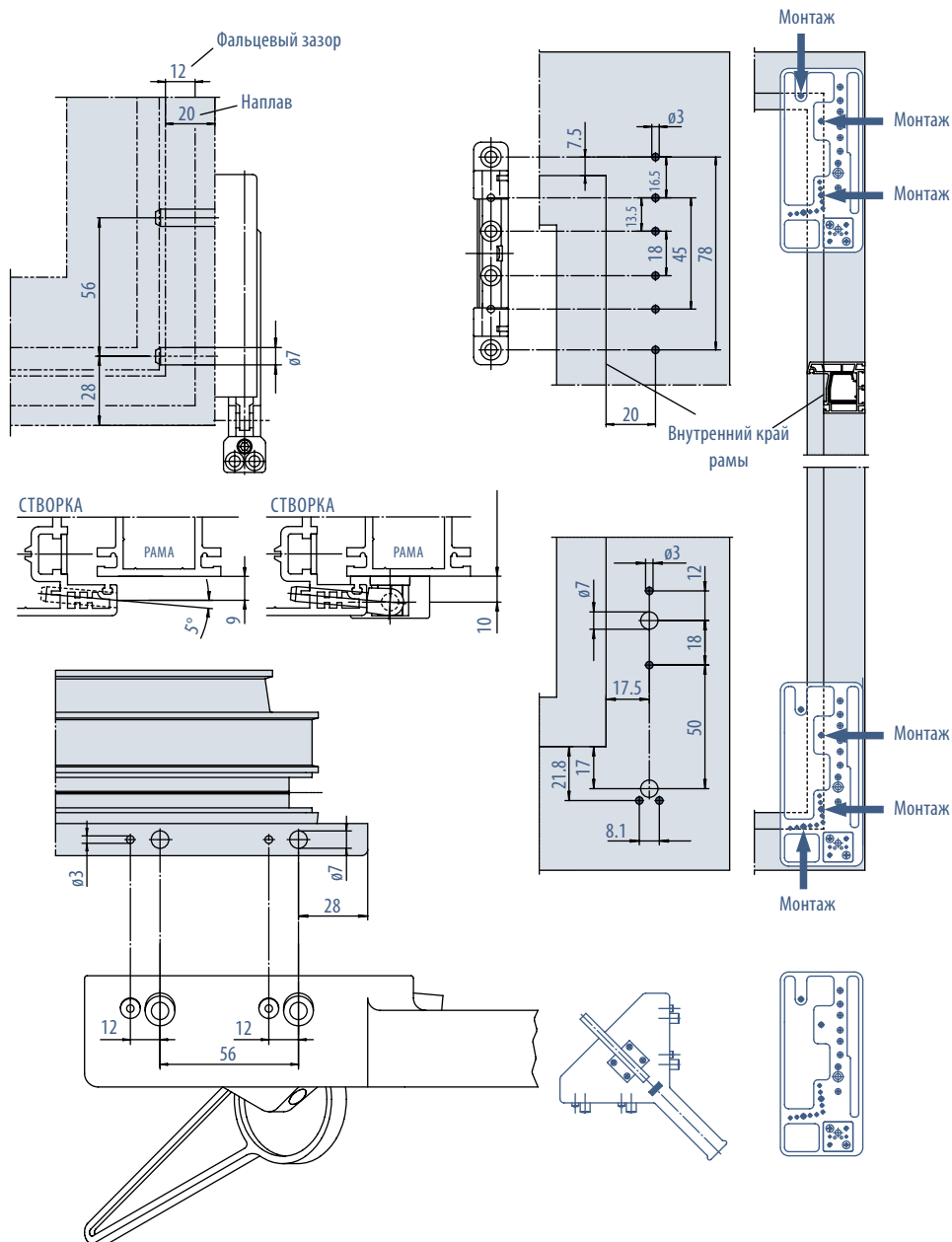
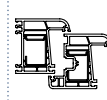


Вид X



РАСПОЛОЖЕНИЕ ОТВЕРСТИЙ ДЛЯ ОПОР ВЕРХНЕЙ И НИЖНЕЙ ПЕТЛИ 3DV-100KG

Межфальцевый зазор 12мм | Наплав 20мм | Ось паза 9/13мм



ГЛАВА | 1
ПРЕДПРИЯТИЕ

ГЛАВА | 2
ОБЗОРЫ ФУРНИТУРЫ

ГЛАВА | 3
ОСНОВНЫЕ ДЕТАЛИ

ГЛАВА | 4
ПРОФИЛЕЗАВИСИМЫЕ
ДЕТАЛИ

ГЛАВА | 5
УКАЗАНИЯ ПО МОНТАЖУ

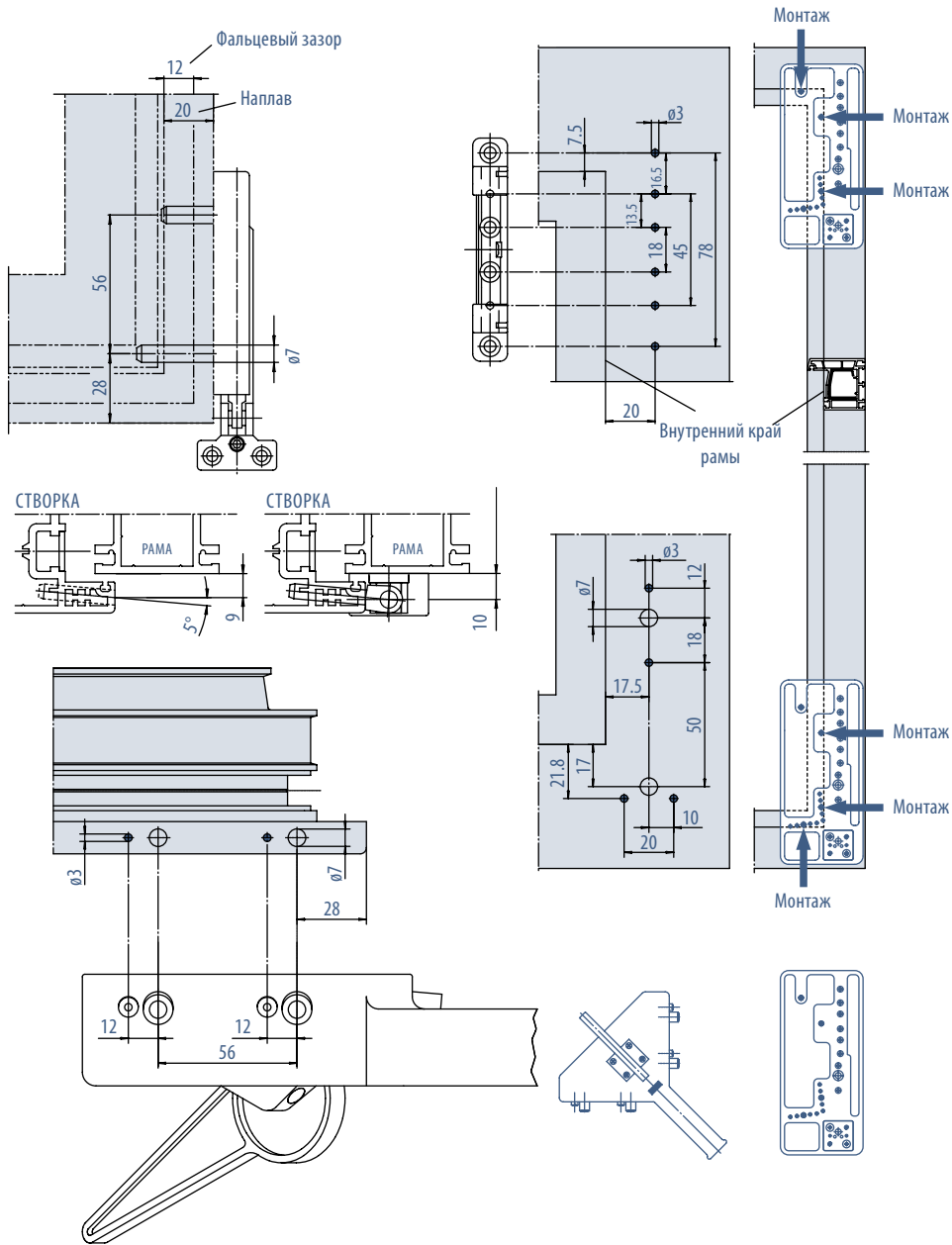
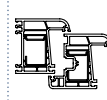
ГЛАВА | 6
ВАЖНАЯ ИНФОРМАЦИЯ

Шаблоны	№ артикула
для верхней петли	DXSZ13278
для нижней петли на раме	DXL3DV100R
для нижней петли на створке	DXL3DVF
Рамный шаблон	LD12727
Шаблон створочный	LD12387

УКАЗАНИЯ ПО МОНТАЖУ

РАСПОЛОЖЕНИЕ ОТВЕРСТИЙ ДЛЯ ОПОР ВЕРХНЕЙ И НИЖНЕЙ ПЕТЛИ 3DV-130КГ

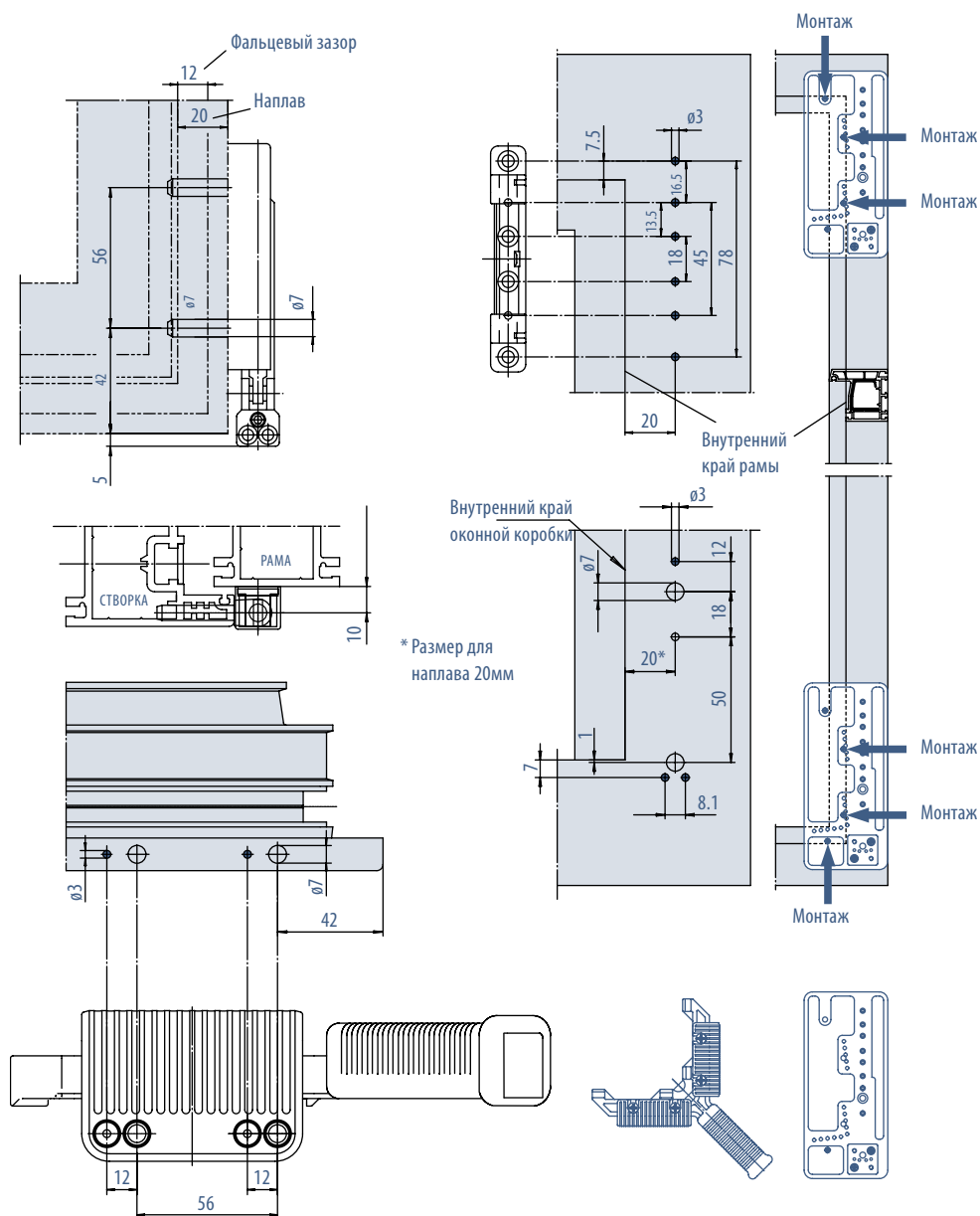
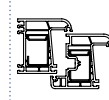
Межфальцевый зазор 12мм | Наплав 20мм | Ось паза 9/13мм



Шаблоны	№ артикула
для верхней петли	DXSZ13278
для нижней петли на раме	DXL3DV130R
для нижней петли на створке	DXL3DVF
Рамный шаблон	LD12727
Шаблон створочный	LD12387

РАСПОЛОЖЕНИЕ ОТВЕРСТИЙ ДЛЯ ОПОР ВЕРХНЕЙ И НИЖНЕЙ ПЕТЛИ 3DV-100KG СМЕЩЕНИЕ ВВЕРХ НА 14MM

Межфальцевый зазор 12мм | Наплав 20мм | Ось паза 9/13мм



ГЛАВА | 1
ПРЕДПРИЯТИЕ

ГЛАВА | 2
ОБОЗОРЫ ФУРНИТУРЫ

ГЛАВА | 3
ОСНОВНЫЕ ДЕТАЛИ

ГЛАВА | 4
ПРОФИЛЕЗАВИСИМЫЕ
ДЕТАЛИ

ГЛАВА | 5
УКАЗАНИЯ ПО МОНТАЖУ

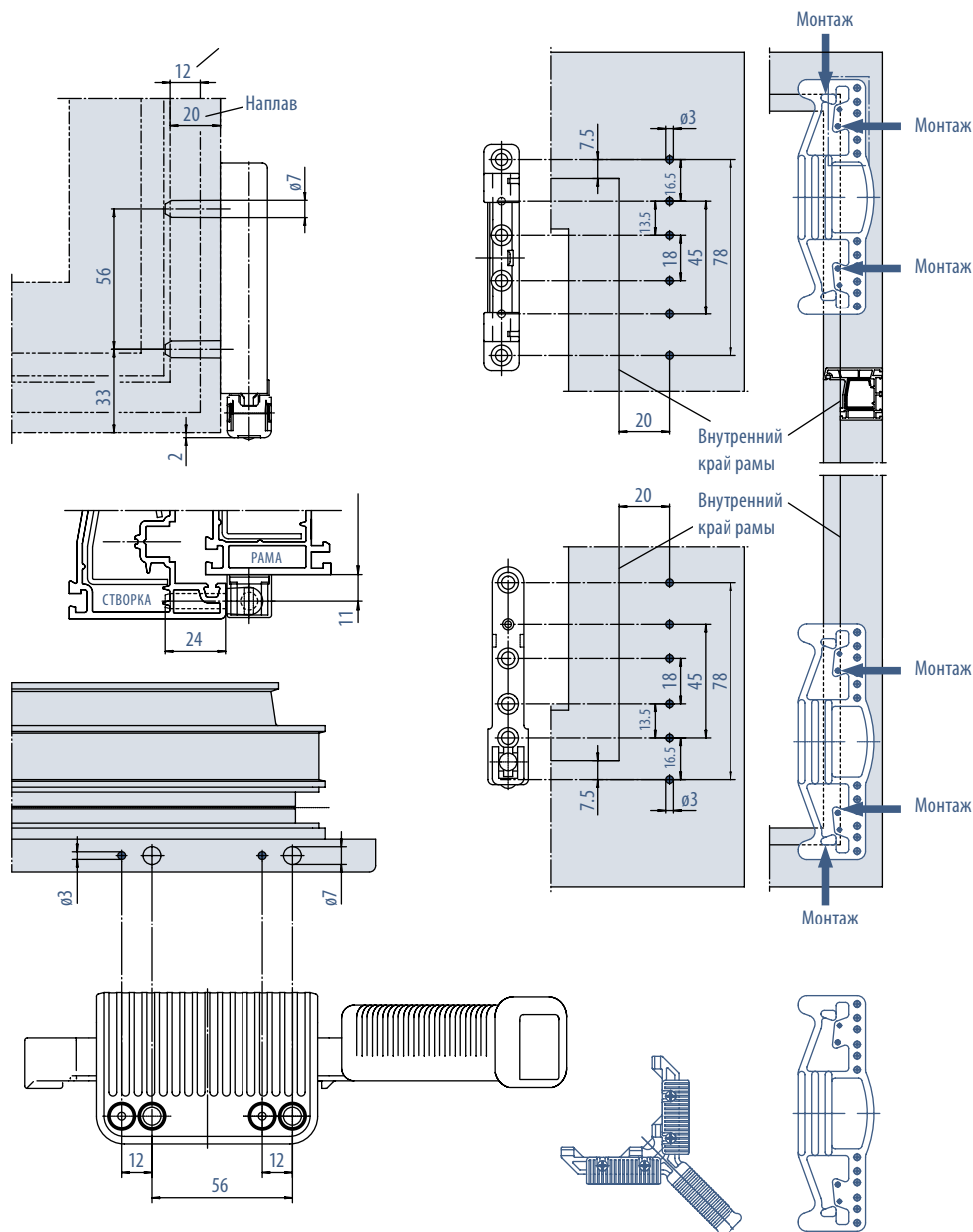
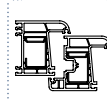
ГЛАВА | 6
ВАЖНАЯ ИНФОРМАЦИЯ

Шаблоны	№ артикула
для верхней петли	DXSZ13278
для нижней петли на раме	DXL3DV100R
для нижней петли на створке	DXL3DVFN
Рамный шаблон	LD825
Шаблон створочный 12/20-9	LD803
Шаблон створочный 12/20-13	LD804

УКАЗАНИЯ ПО МОНТАЖУ

РАСПОЛОЖЕНИЕ ОТВЕРСТИЙ ДЛЯ ОПОР ВЕРХНЕЙ И НИЖНЕЙ ПЕТЛИ 2DV-80КГ

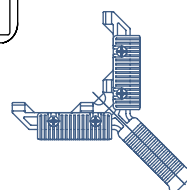
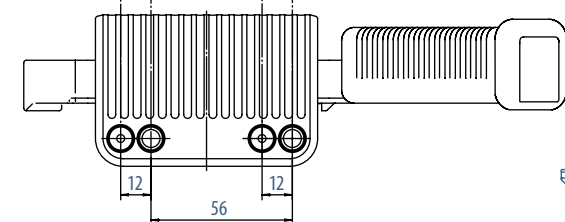
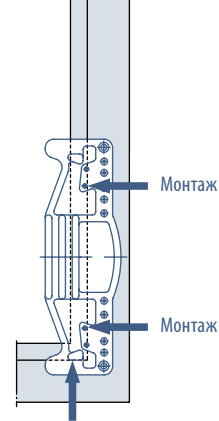
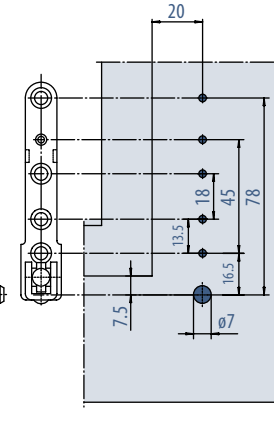
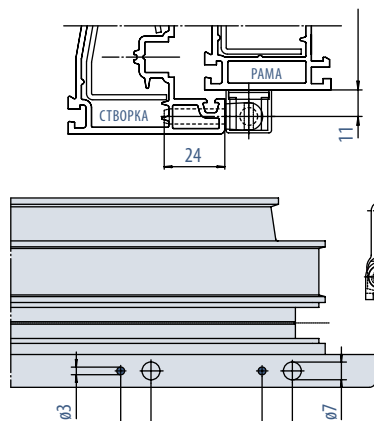
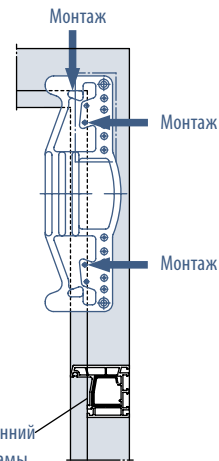
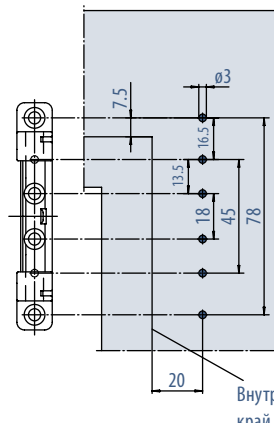
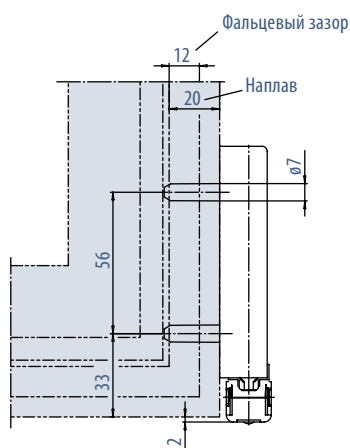
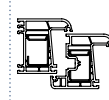
Межфальцевый зазор 12мм | Наплав 20мм | Ось паза 9/13мм



Шаблоны	№ артикула
для верхней петли	DXSZ13278
для нижней петли на раме	DXL2DV100R
для нижней петли на створке	DXL3DVFN
Рамный шаблон	LD796
Шаблон створочный 12/20-9	LD805
Шаблон створочный 12/20-13	LD806

РАСПОЛОЖЕНИЕ ОТВЕРСТИЙ ДЛЯ ОПОР ВЕРХНЕЙ И НИЖНЕЙ ПЕТЛИ 2DV-100KG

Межфальцевый зазор 12мм | Наплав 20мм | Ось паза 9/13мм



ГЛАВА | 1
ПРЕДПРИЯТИЕ

ГЛАВА | 2
ОБОЗОРЫ ФУРНИТУРЫ

ГЛАВА | 3
ОСНОВНЫЕ ДЕТАЛИ

ГЛАВА | 4
ПРОФИЛЕЗАВИСИМЫЕ
ДЕТАЛИ

ГЛАВА | 5
УКАЗАНИЯ ПО МОНТАЖУ

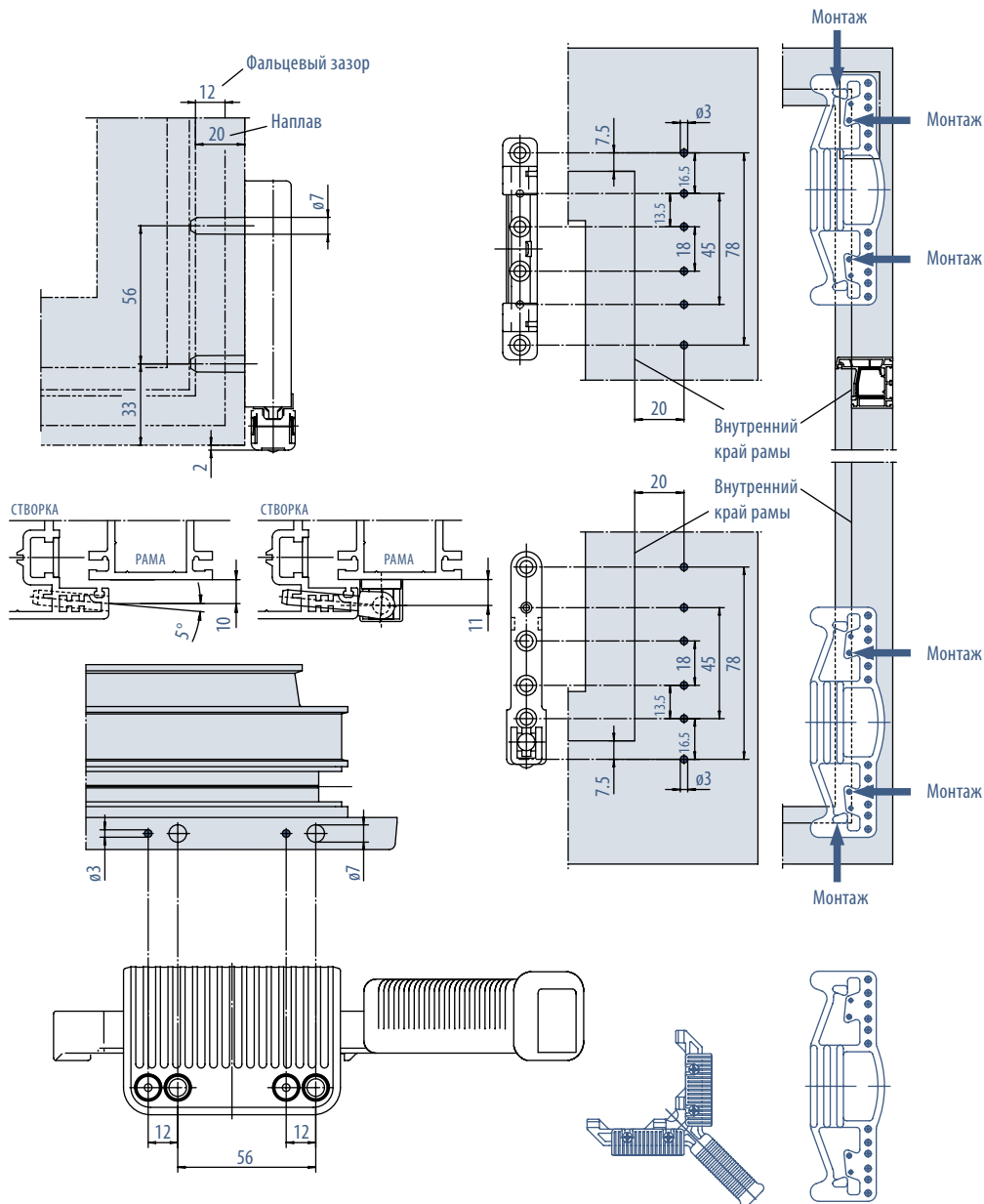
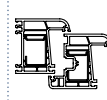
ГЛАВА | 6
ВАЖНАЯ ИНФОРМАЦИЯ

Шаблоны	№ артикула
для верхней петли	DXSZ13278
для нижней петли на раме	DL322RS
для нижней петли на створке	DXL3DVFN
Рамный шаблон	LD789
Шаблон створочный 12/20-9	LD805
Шаблон створочный 12/20-13	LD806

УКАЗАНИЯ ПО МОНТАЖУ

РАСПОЛОЖЕНИЕ ОТВЕРСТИЙ ДЛЯ ОПОР ВЕРХНЕЙ И НИЖНЕЙ ПЕТЛИ 2DV-80КГ КОСОЙ НАПЛАВ

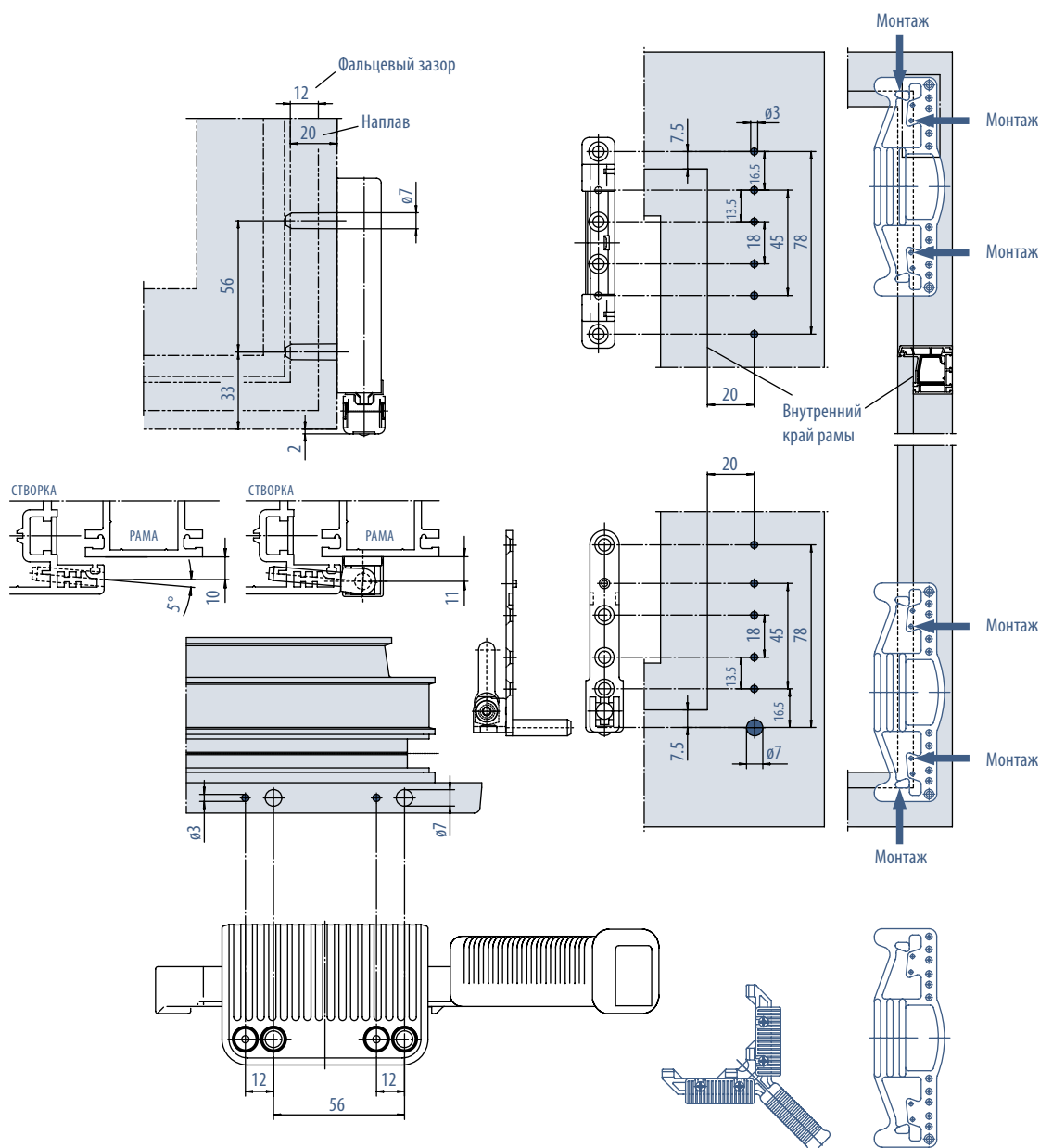
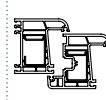
Межфальцевый зазор 12мм | Наплав 20мм | Ось паза 9/13мм



Шаблоны	№ артикула
для верхней петли	DXSZ13278
для нижней петли на раме	DXL2DV100R
для нижней петли на створке	DXL3DVFN
Рамный шаблон	LD796
Шаблон створочный 12/20-9	LD819
Шаблон створочный 12/20-13	LD820

Расположение отверстий для опор верхней и нижней петли 2DV-100кг косой наплав

Межфальцевый зазор 12мм | Наплав 20мм | Ось паза 9/13мм

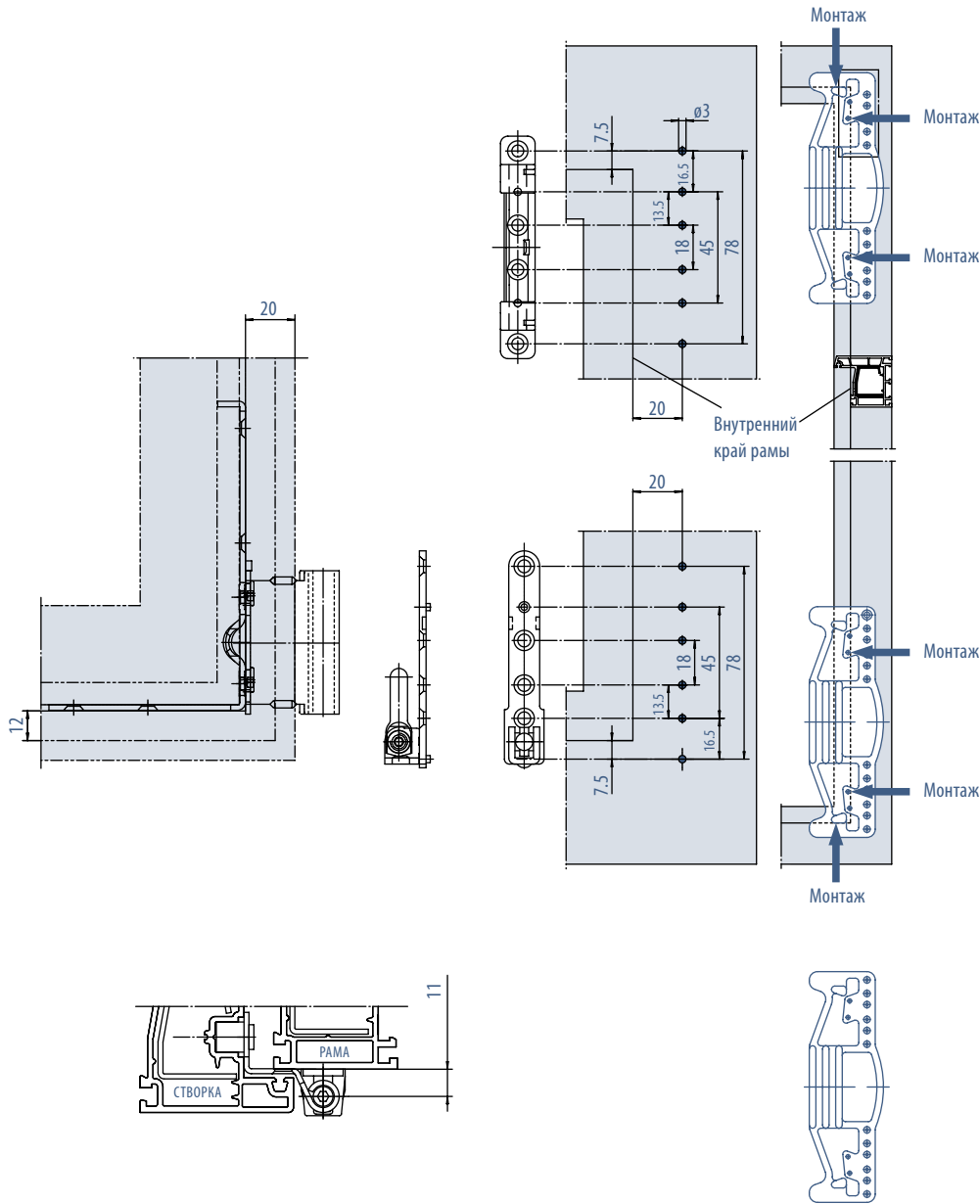
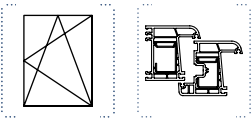


Шаблоны	№ артикула
для верхней петли	DXSZ13278
для нижней петли на раме	DL322RS
для нижней петли на створке	DXL3DVFN
Рамный шаблон	LD789
Шаблон створочный 12/20-9	LD819
Шаблон створочный 12/20-13	LD820

УКАЗАНИЯ ПО
МОНТАЖУ

РАСПОЛОЖЕНИЕ ОТВЕРСТИЙ ДЛЯ ОПОРЫ
ВЕРХНЕЙ И ФРАМУЖНОЙ ПЕТЛИ 3DV-80KG

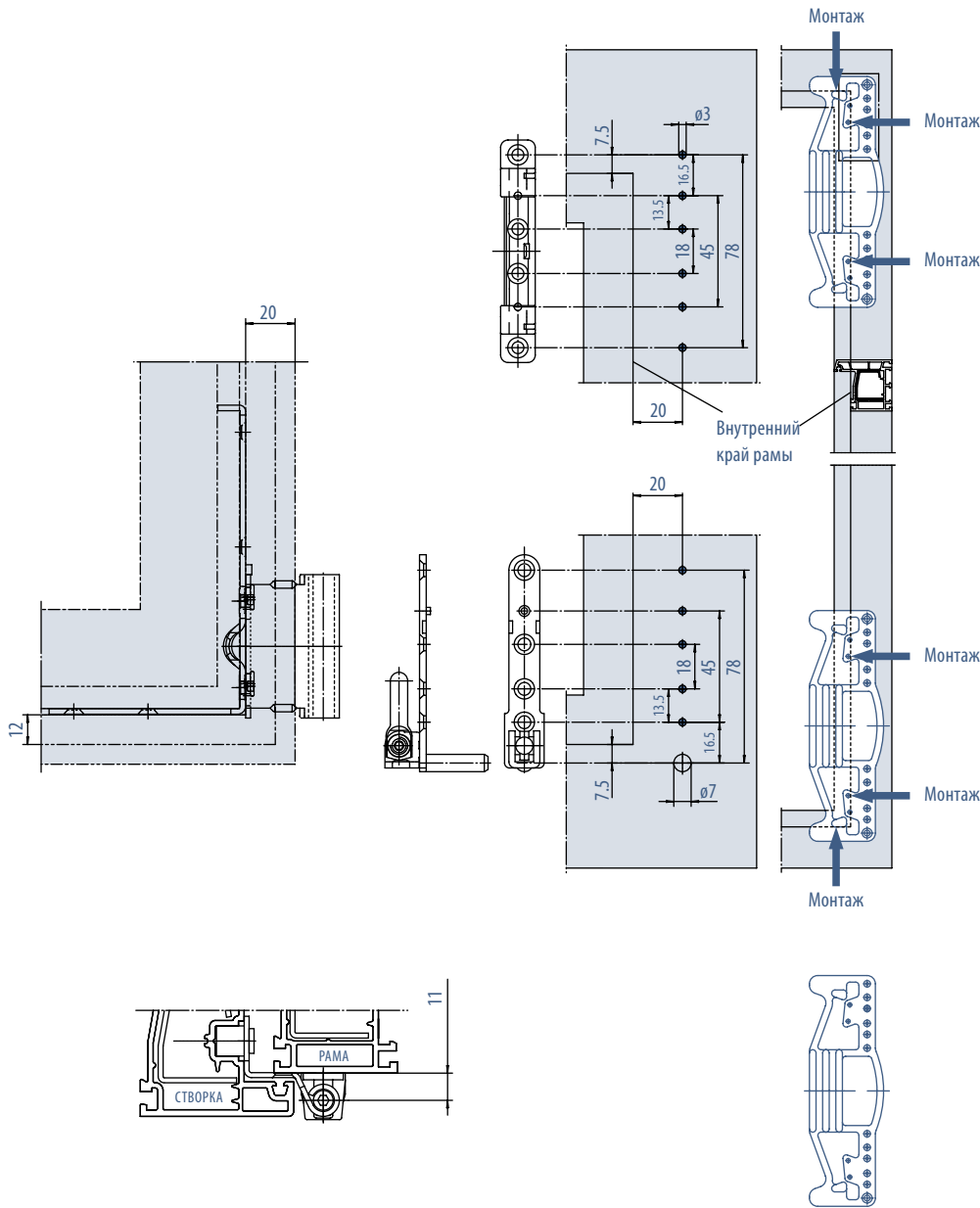
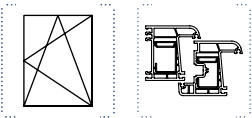
Межфальцевый зазор 12мм | Наплав 20мм | Ось паза 9/13мм



Шаблоны	№ артикула
для верхней петли	DXSZ13278
для нижней петли на раме	DXL2DV100R
для нижней петли на створке 12/20-9	DL309RS(LS)
для нижней петли на створке 12/20-13	DL310RS(LS)
Рамный шаблон	LD796

РАСПОЛОЖЕНИЕ ОТВЕРСТИЙ ДЛЯ ВЕРХНЕЙ И ФАЛЬЦЕВОЙ ПЕТЛИ 3DV-100KG

Межфальцевый зазор 12мм | Наплав 20мм | Ось паза 9/13мм



ГЛАВА | 1
ПРЕДПРИЯТИЕ

ГЛАВА | 2
ОБОЗОРЫ ФУРНИТУРЫ

ГЛАВА | 3
ОСНОВНЫЕ ДЕТАЛИ

ГЛАВА | 4
ПРОФИЛЕЗАВИСИМЫЕ
ДЕТАЛИ

ГЛАВА | 5
УКАЗАНИЯ ПО МОНТАЖУ

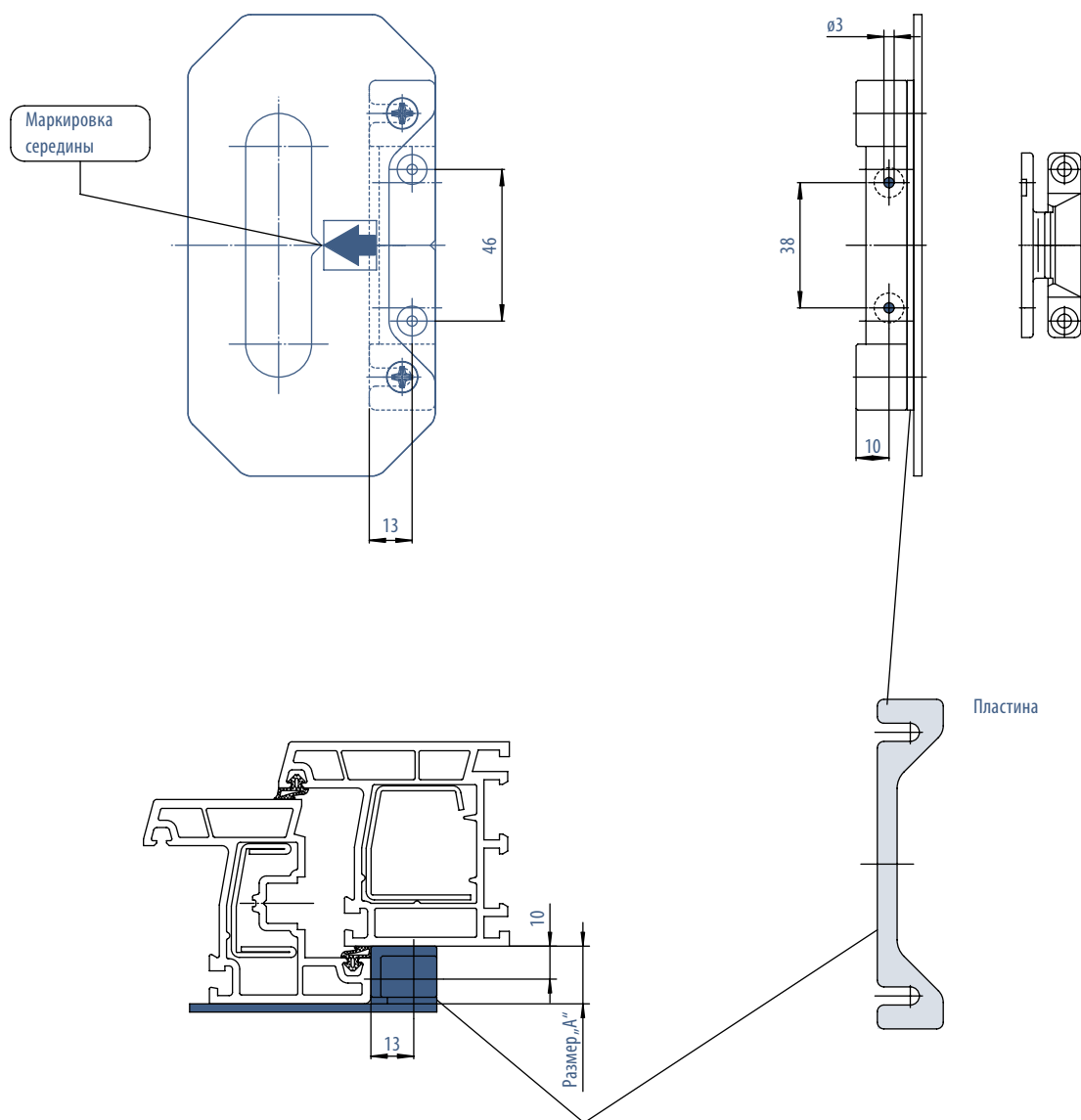
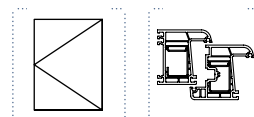
ГЛАВА | 6
ВАЖНАЯ ИНФОРМАЦИЯ

Шаблоны	№ артикула
для верхней петли	DXSZ13278
для нижней петли на раме	DL322RS
для нижней петли на створке 12/20-9	DL309RS(LS)
для нижней петли на створке 12/20-13	DL310RS(LS)
Рамный шаблон	LD789

УКАЗАНИЯ ПО МОНТАЖУ

РАСПОЛОЖЕНИЕ ОТВЕРСТИЙ И УКАЗАНИЯ ПО МОНТАЖУ СРЕДИННОЙ ПОВОРОТНОЙ ПЕТЛИ

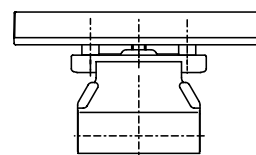
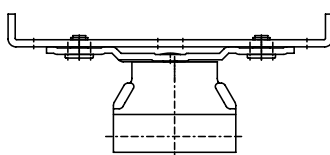
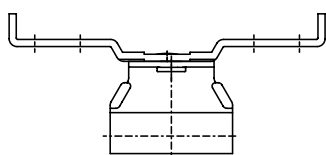
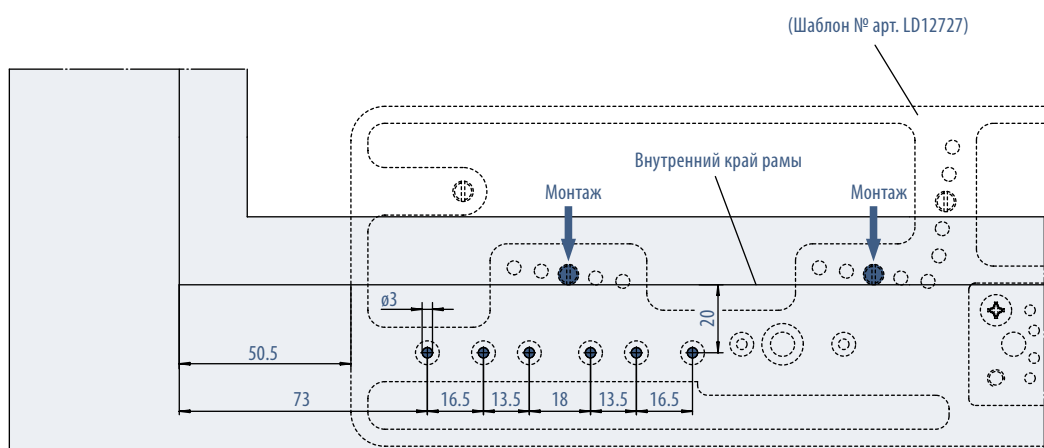
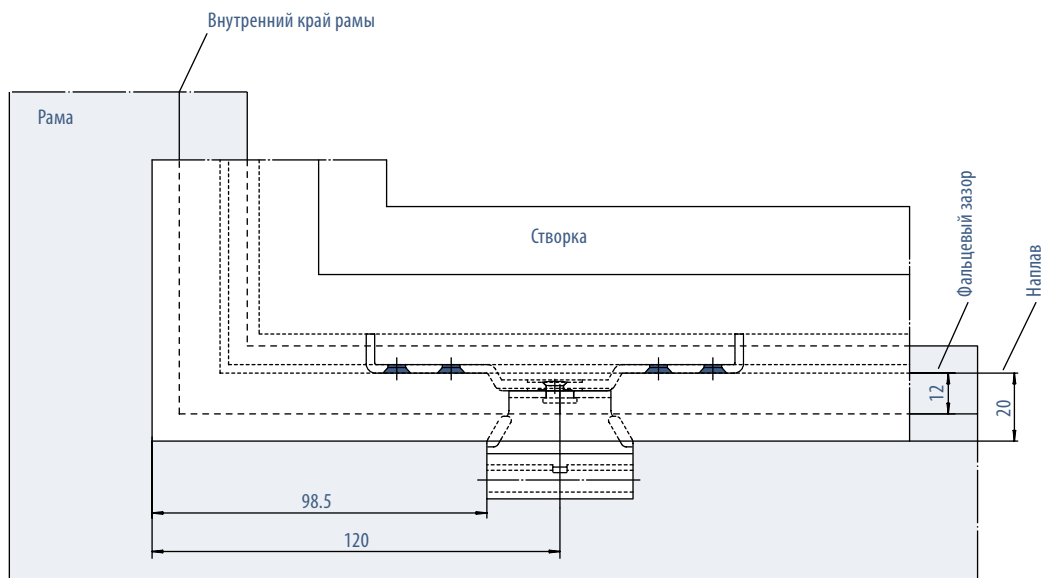
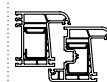
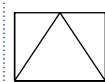
№ арт. DD116935



РЕГУЛИРОВКА ШАБЛОНА (№ АРТ. ID763) С ПОМОЩЬЮ УСТАНОВКИ ПЛАСТИН В СООТВЕТСТВИИ С ТАБЛИЦЕЙ

Размер „А“	Толщина пластины 1мм	Толщина пластины 2мм	Толщина пластины 2,5мм	Толщина пластины 3мм
Высота выступа 21,5мм	1	1	–	1
Высота выступа 21,0мм	–	–	1	1
Высота выступа 20,5мм	–	1	–	1
Высота выступа 19,5мм	1	–	–	1
Высота выступа 17,5мм	–	1	–	–
Высота выступа 16,5мм	1	–	–	–
Высота выступа 15,5мм	–	–	–	–

РАСПОЛОЖЕНИЕ ОТВЕРСТИЙ В ОТКИДНОЙ СТВОРКЕ



ГЛАВА | 1
ПРЕДПРИЯТИЕ

ГЛАВА | 2
ОБОРОТЫ ФУРНИТУРЫ

ГЛАВА | 3
ОСНОВНЫЕ ДЕТАЛИ

ГЛАВА | 4
ПРОФИЛЕЗАВИСИМЫЕ
ДЕТАЛИ

ГЛАВА | 5
УКАЗАНИЯ ПО МОНТАЖУ

ГЛАВА | 6
ВАЖНАЯ ИНФОРМАЦИЯ

Откидная фрамужная петля

№ арт. DXD293

№ арт. DXD294

Срединная фальцевая петля

№ арт. DXDAR77293

№ арт. DXDAR77294

Поворотная фрамужная фальцевая петля

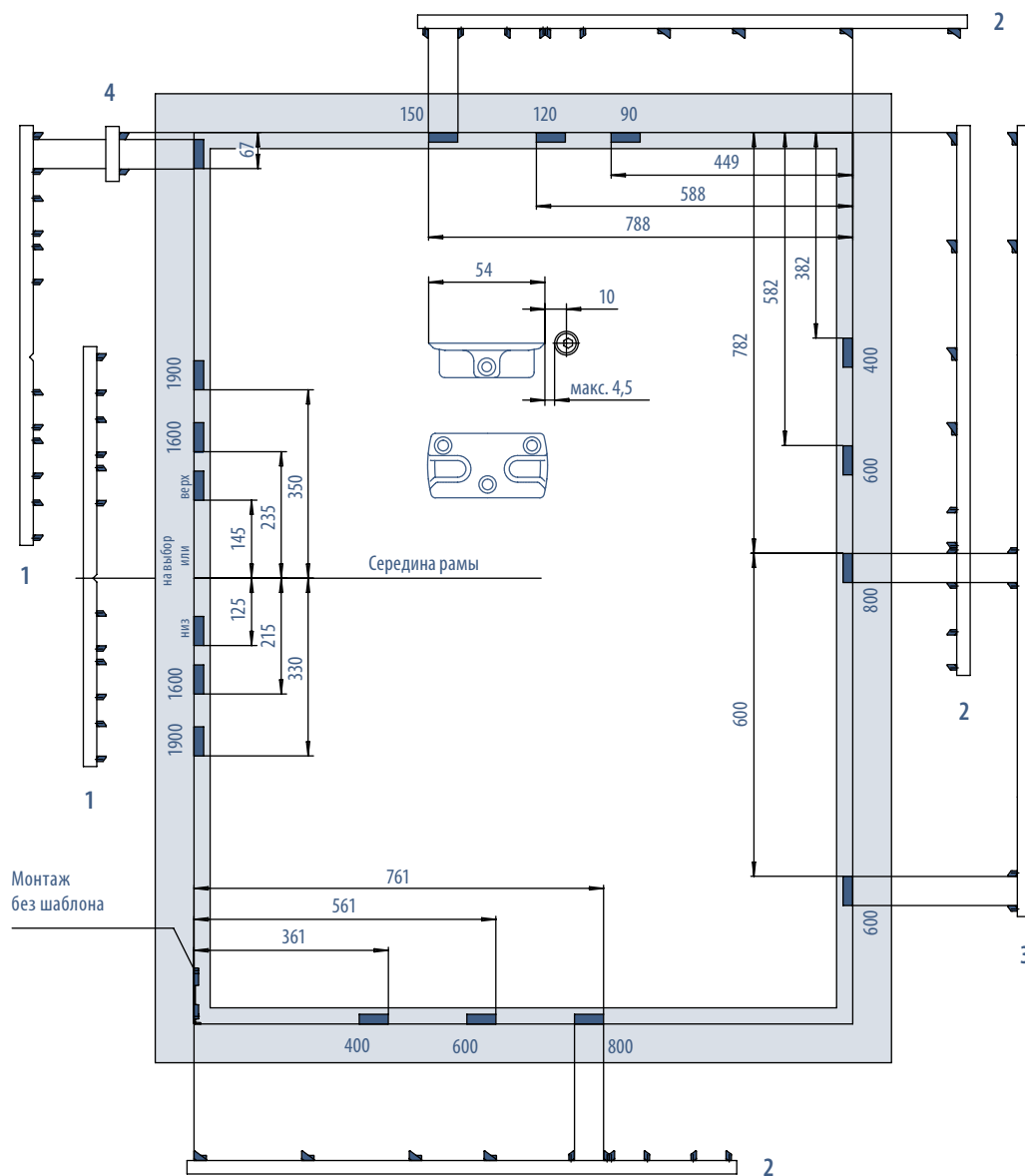
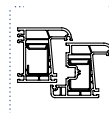
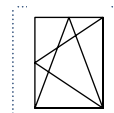
№ арт. DXD828

№ арт. DXD829

УКАЗАНИЯ ПО МОНТАЖУ

ЗАПОРНЫЕ ПЛАНКИ DK2001 М - РУЧКА ВАРЬИРУЕМАЯ

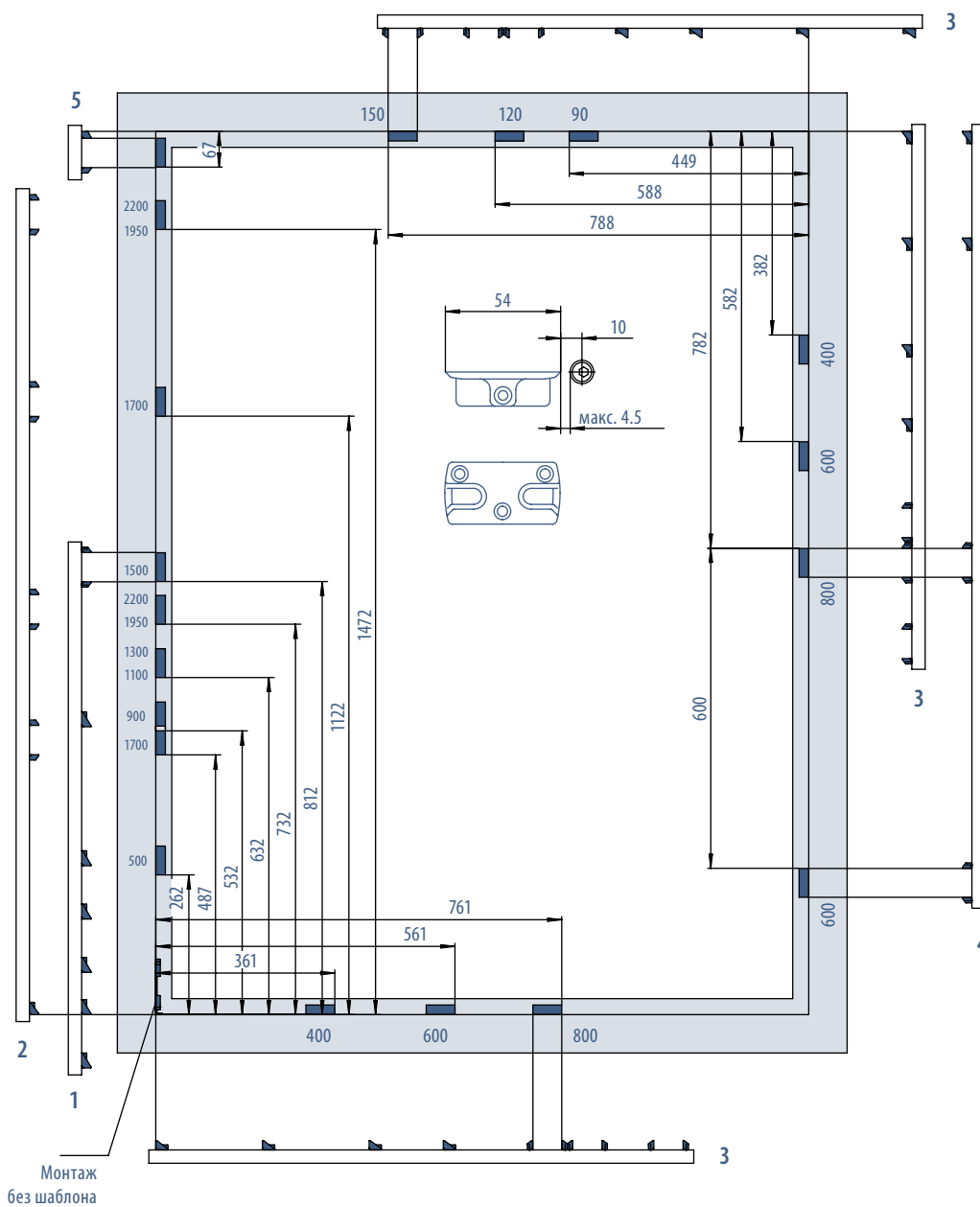
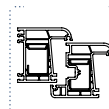
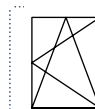
Межфальцевый зазор 12мм | Наплав 20мм | Ось паза 9/13мм



Монтажные шаблоны	№ артикула
1 для переменного привода (и угловой передачи)	LDZ056
2 для ножниц и срединного запора (сбоку и снизу)	LDZ053
3 для срединного и дополнительного запора (дверь)	LDZ052
4 для угловой передачи	LDZ051

ЗАПОРНЫЕ ПЛАНКИ DK2001 M - РУЧКА КОНСТАНТНАЯ

Межфальцевый зазор 12мм | Наплав 20мм | Ось паза 9/13мм



ГЛАВА | 1
ПРЕДПРИЯТИЕ

ГЛАВА | 2
ОБОЗРЫ ФУРНИТУРЫ

ГЛАВА | 3
ОСНОВНЫЕ ДЕТАЛИ

ГЛАВА | 4
ПРОФИЛЕЗАВИСИМЫЕ
ДЕТАЛИ

ГЛАВА | 5
УКАЗАНИЯ ПО МОНТАЖУ

ГЛАВА | 6
ВАЖНАЯ ИНФОРМАЦИЯ

Монтажные шаблоны	№ артикула
1 для константного привода (и угловой передачи)	LDZ055
2 для константного привода для дверей (и угловой передачи)	LDZ054
3 для ножиц и срединного запора (сбоку и снизу)	LDZ053
4 для срединного и дополнительного запора (дверь)	LDZ052
5 для угловой передачи	LDZ051

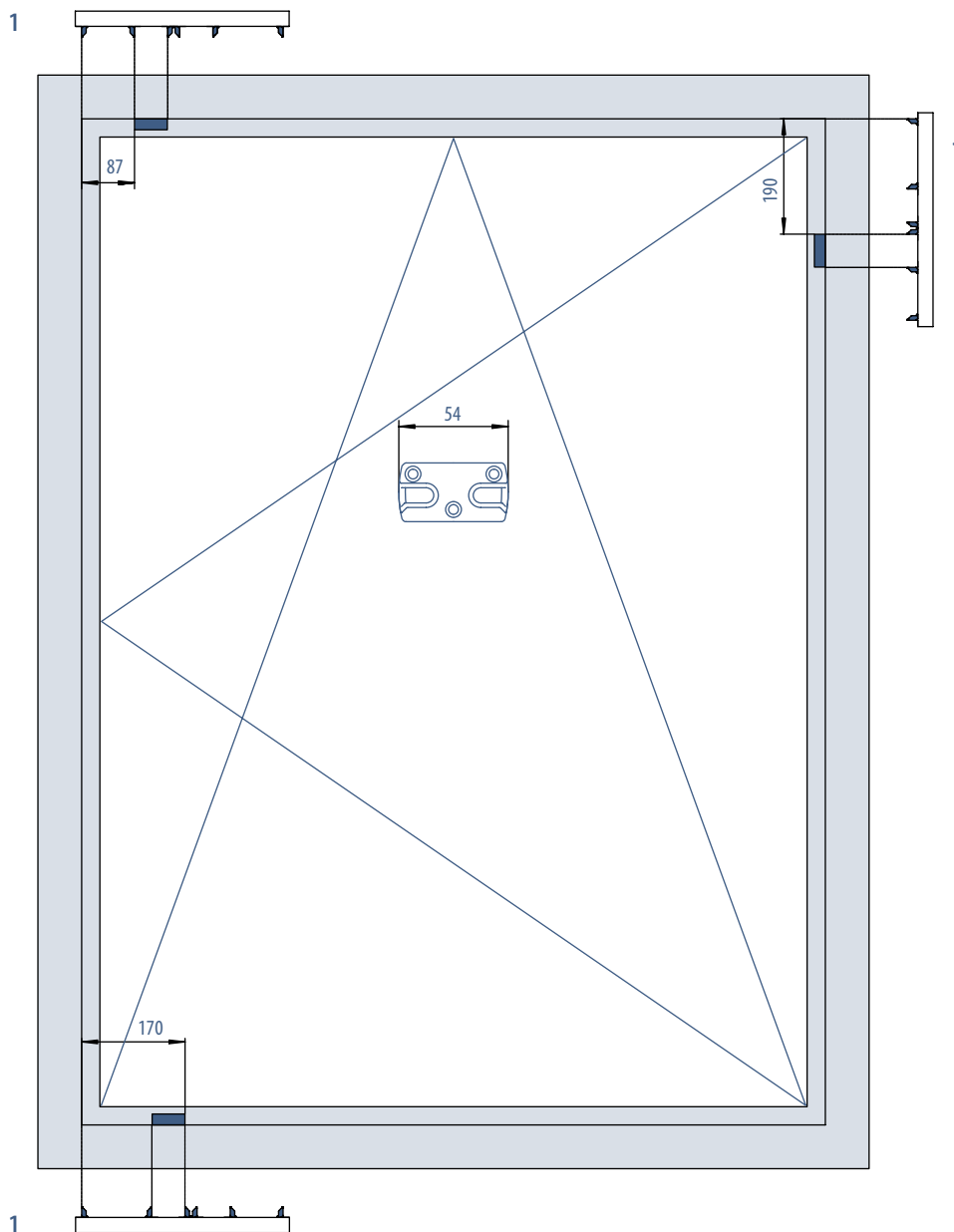
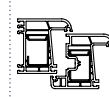
УКАЗАНИЯ ПО МОНТАЖУ

ЗАПОРНЫЕ ПЛАНКИ DK2001 M - БАЗОВАЯ БЕЗОПАСНОСТЬ

Межфальцевый зазор 12мм | Наплав 20мм

Ось паза 9/13мм

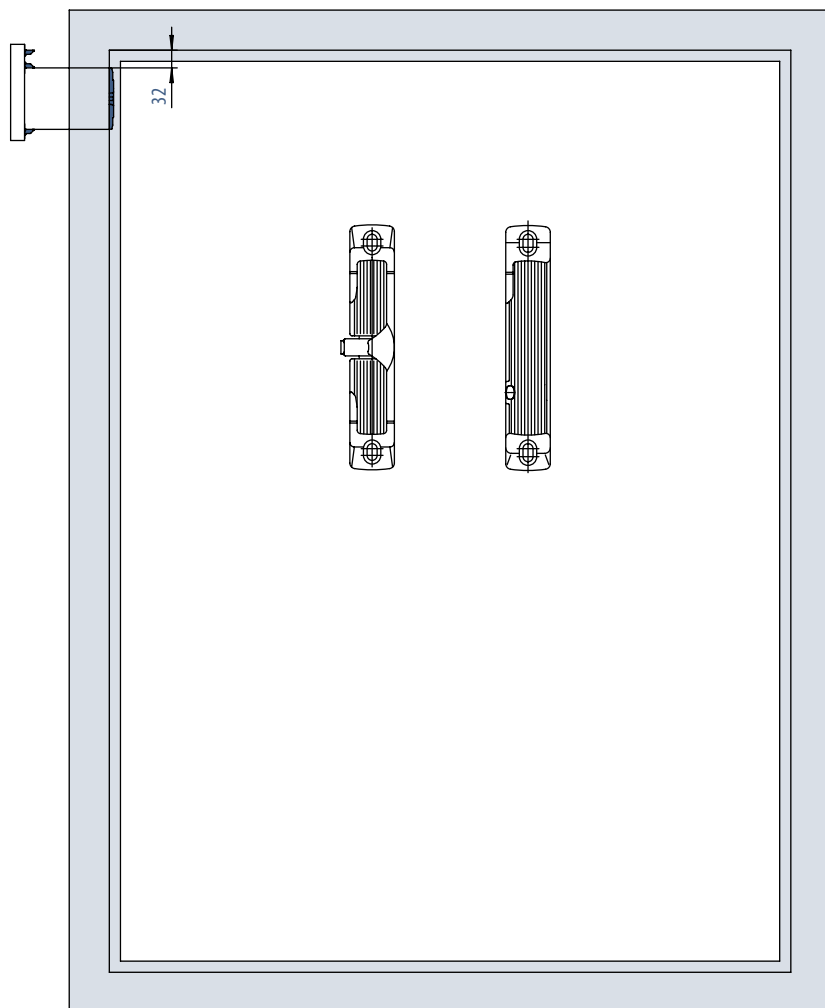
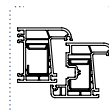
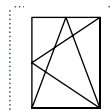
Базовая
безопасность
○○○



Монтажные шаблоны	№ артикула
1 для запорных планок с грибовидной цапфой	LD100

ЗАПОРНЫЕ ПЛАНКИ DK2001 М - МИКРО- И СТУПЕНЧАТОЕ ПРОВЕТРИВАНИЕ

Межфальцевый зазор 12мм | Наплав 20мм | Ось паза 9/13мм



ГЛАВА | 1
ПРЕДПРИЯТИЕ

ГЛАВА | 2
ОБЗОРЫ ФУРНИТУРЫ

ГЛАВА | 3
ОСНОВНЫЕ ДЕТАЛИ

ГЛАВА | 4
ПРОФИЛЕЗАВИСИМЫЕ
ДЕТАЛИ

ГЛАВА | 5
УКАЗАНИЯ ПО МОНТАЖУ

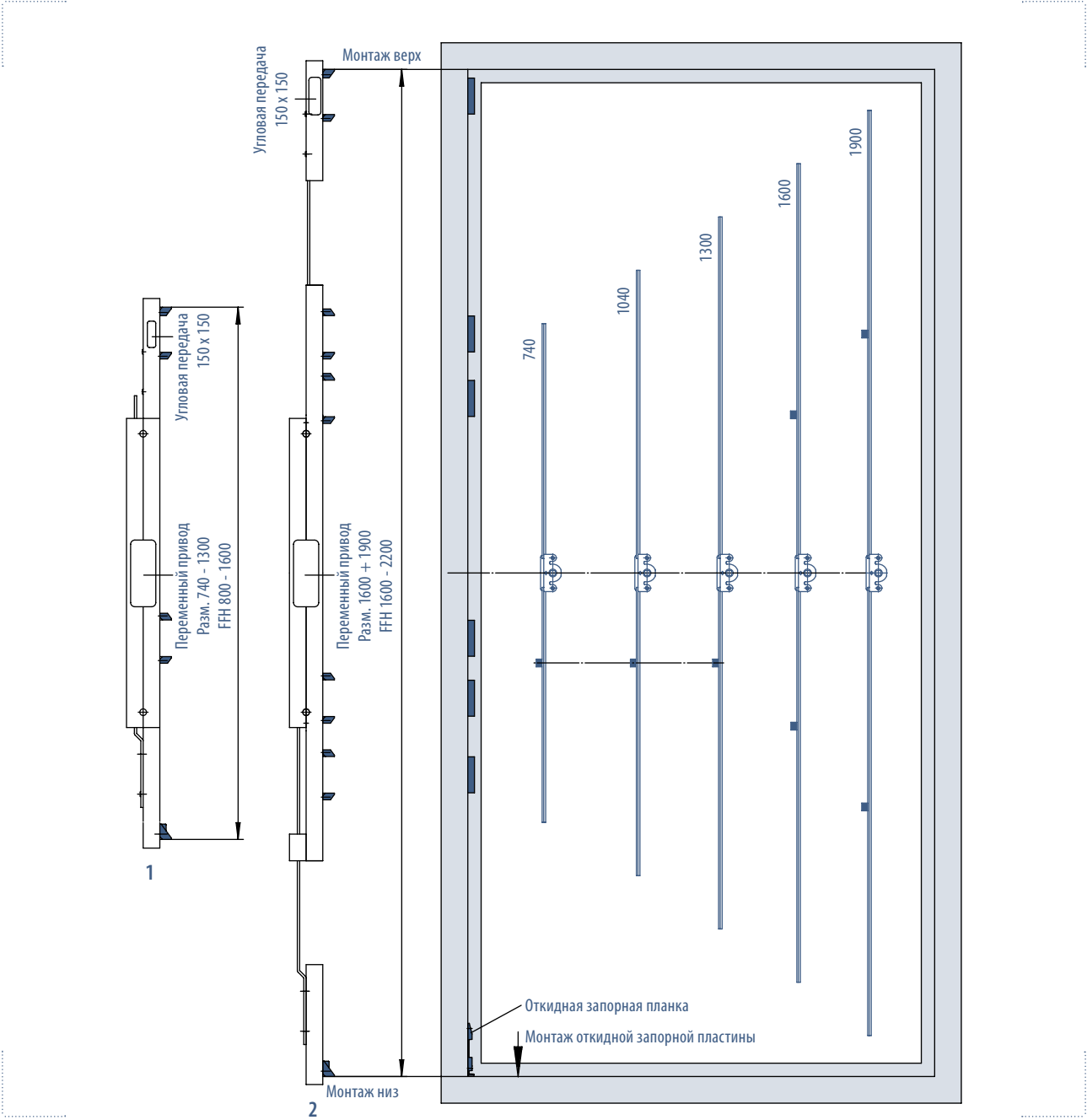
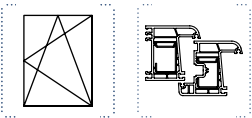
ГЛАВА | 6
ВАЖНАЯ ИНФОРМАЦИЯ

Монтажный шаблон	№ артикула
для микро- и ступенчатого проветривания	LD824

УКАЗАНИЯ ПО
МОНТАЖУ

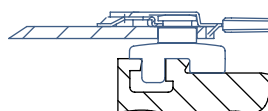
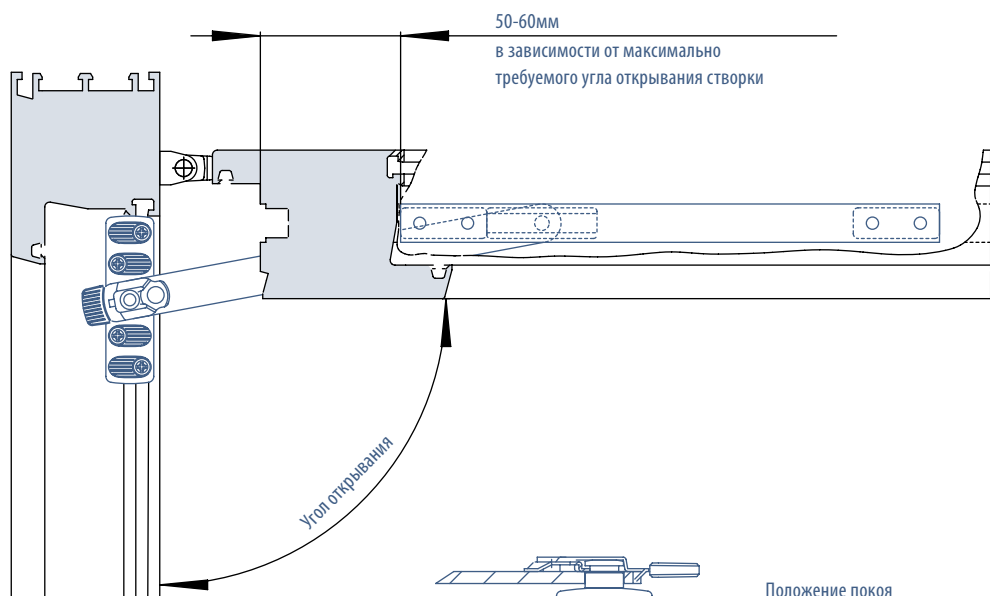
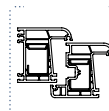
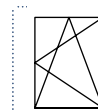
ПРИМЕНЕНИЕ ТЕЛЕСКОПИЧЕСКОГО ШАБЛОНА
ДЛЯ МОНТАЖА ЗАПОРНЫХ ПЛАНОК DK2001 M
- ВАР. РУЧКА

Межфальцевый зазор 12мм | Наплав 20мм | Ось паза 9/13мм

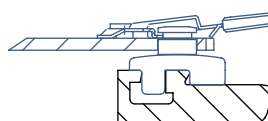


Монтажный шаблон	Область применения	№ артикула
1 для 740 – 1300 размера	FFH 800 – 1600	LD072

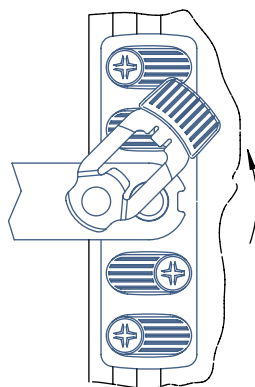
УКАЗАНИЯ ПО МОНТАЖУ И СБОРКЕ ОГРАНИЧИТЕЛЬ ПОВОРОТА № 52



Положение покоя
Рычаг в безопасном положении



1-ый шаг: приподнять удерживающую пластину



2-й шаг: Повернуть удерживающую пластину.
Теперь рычаг безопасности может быть снят и навешен

3-й шаг: Приподнять удерживающую пластину
и повернуть назад в состояние покоя

ГЛАВА | 1
ПРЕДПРИЯТИЕ

ГЛАВА | 2
ОБОЗРЫ ФУРНИТУРЫ

ГЛАВА | 3
ОСНОВНЫЕ ДЕТАЛИ

ГЛАВА | 4
ПРОФИЛЕЗАВИСИМЫЕ
ДЕТАЛИ


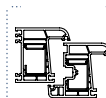
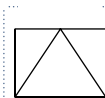
ГЛАВА | 5
УКАЗАНИЯ ПО МОНТАЖУ

ГЛАВА | 6
ВАЖНАЯ ИНФОРМАЦИЯ

Размер	№ артикула
1	DXJB52
2	DXJB52L

УКАЗАНИЯ ПО МОНТАЖУ

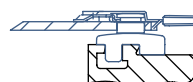
УКАЗАНИЯ ПО МОНТАЖУ И СБОРКЕ НОЖНИЦЫ ФРАМУЖНЫЕ № 61



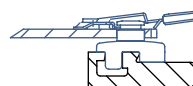
Открытие ок. 105мм

33мм

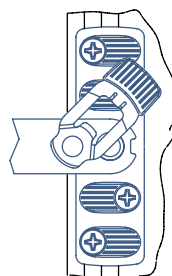
Может варьироваться в зависимости от желаемого угла открывания



Положение покоя
Рычаг в безопасном положении



1-ый шаг: приподнять удерживающую пластину

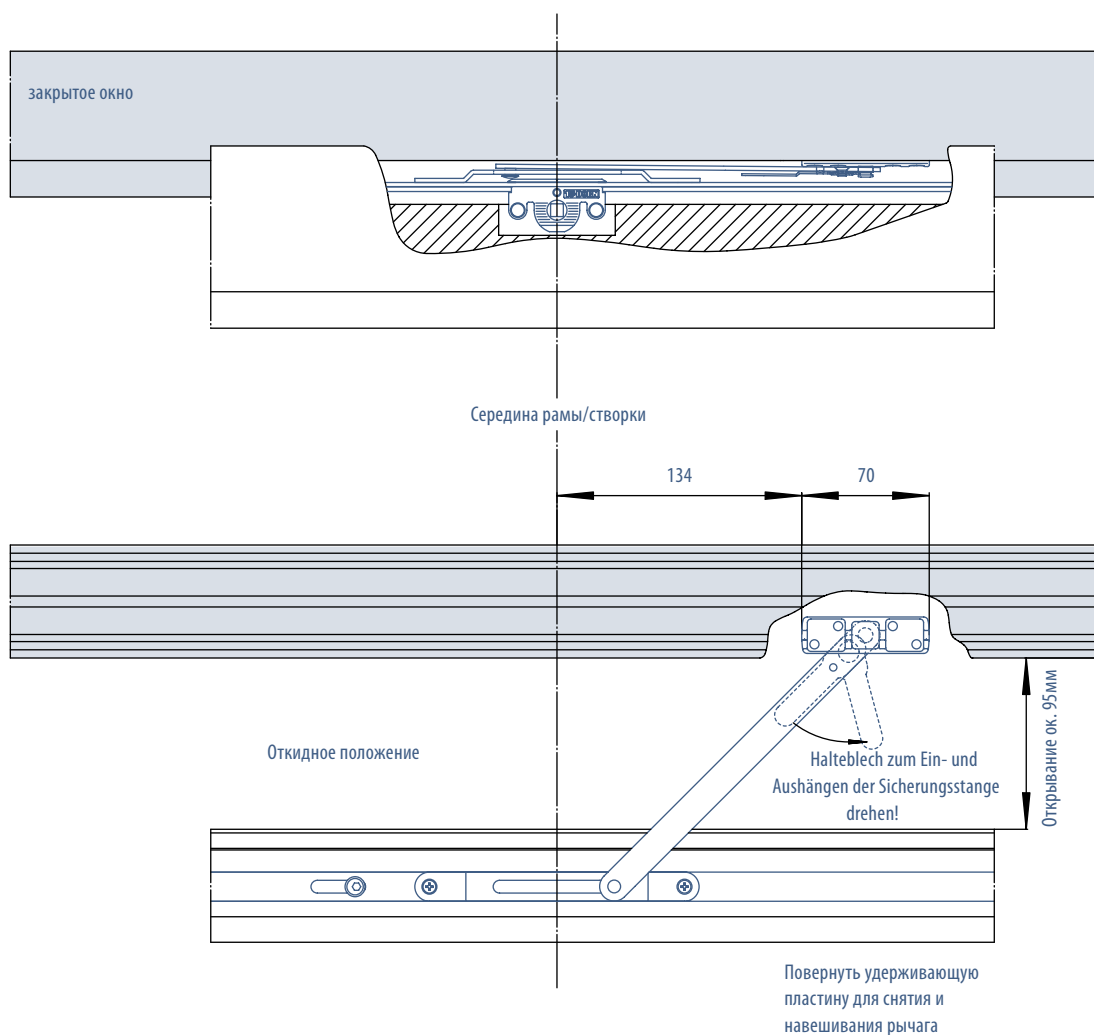
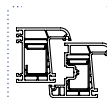
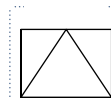


2-й шаг: Повернуть удерживающую пластину. Теперь рычаг безопасности может быть снят и навешен

3-й шаг: Приподнять удерживающую пластину и повернуть назад в состояние покоя

Артикул	№ артикула
Ножницы фрамужные	DXJF61E

УКАЗАНИЯ ПО МОНТАЖУ И СБОРКЕ ОТКИДНЫЕ НОЖНИЦЫ № 62



ГЛАВА | 1
ПРЕДПРИЯТИЕ

ГЛАВА | 2
ОБЗОРЫ ФУРНИТУРЫ

ГЛАВА | 3
ОСНОВНЫЕ ДЕТАЛИ

ГЛАВА | 4
ПРОФИЛЕЗАВИСИМЫЕ
ДЕТАЛИ

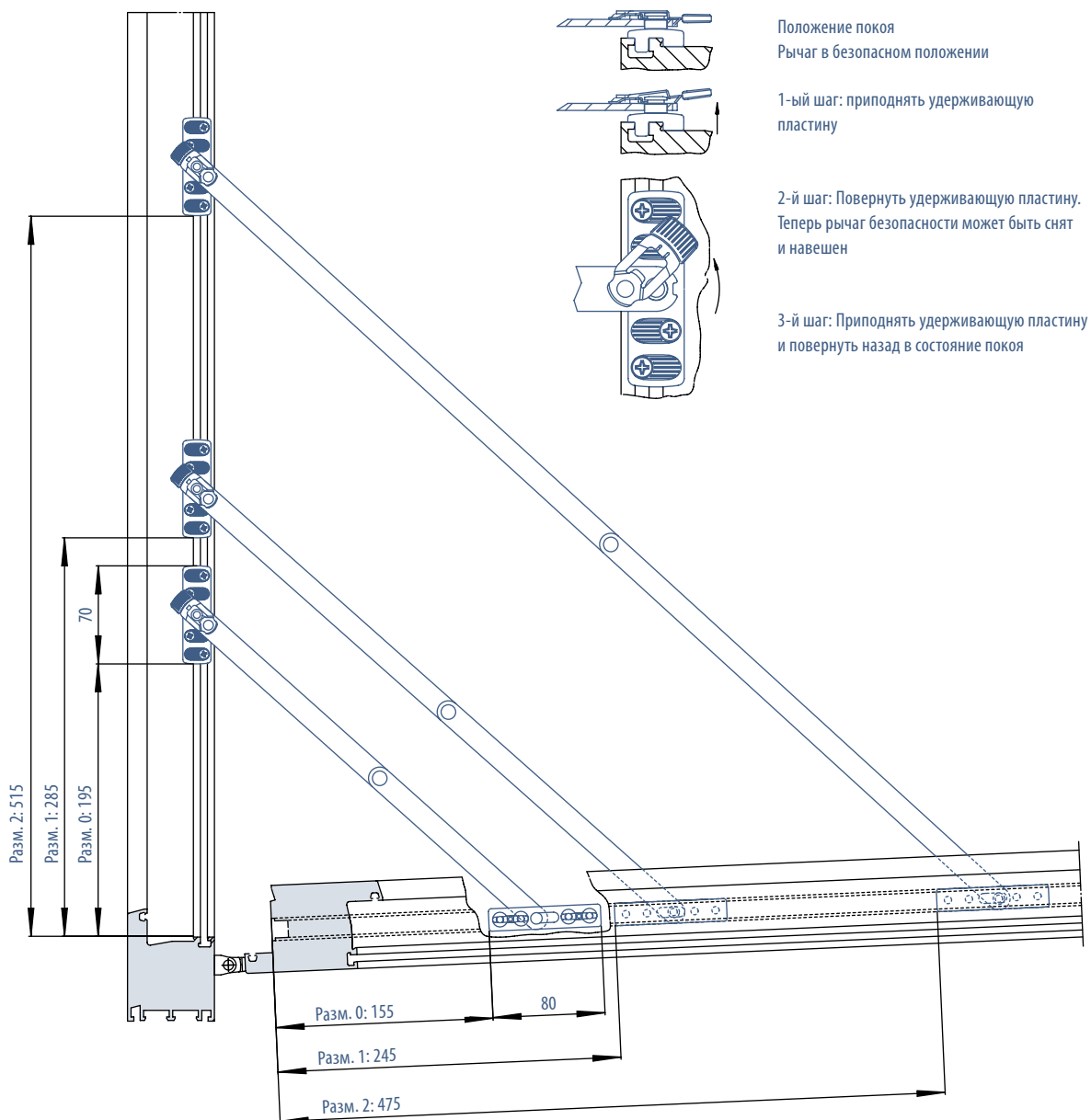
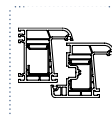
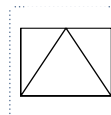
ГЛАВА | 5
УКАЗАНИЯ ПО МОНТАЖУ

ГЛАВА | 6
ВАЖНАЯ ИНФОРМАЦИЯ

Артикул	№ артикула
Откидные ножницы	DXJ062

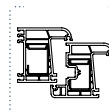
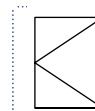
УКАЗАНИЯ ПО МОНТАЖУ

УКАЗАНИЯ ПО МОНТАЖУ И СБОРКЕ НОЖНИЦЫ БЕЗОПАСНОСТИ № 64

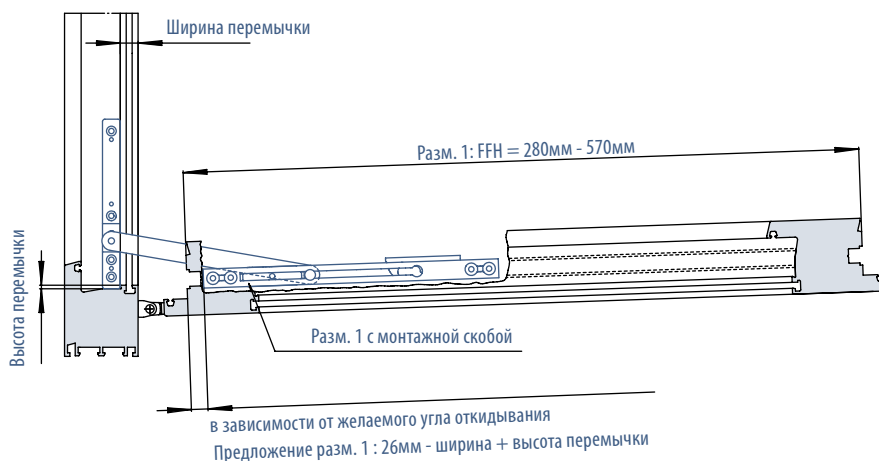


Размер	№ артикула
0	DXJP6400
1	DXJP6401
2	DXJP6402

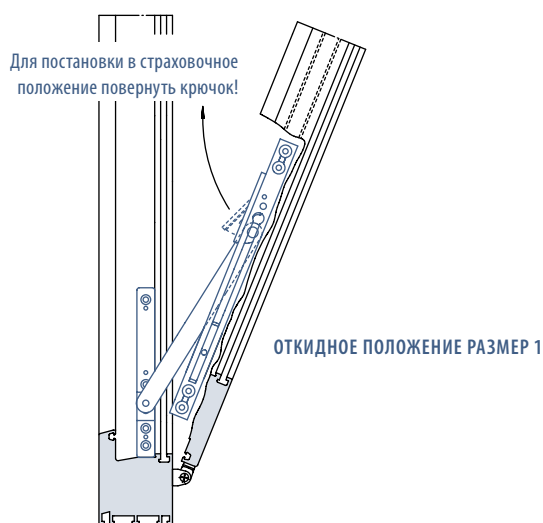
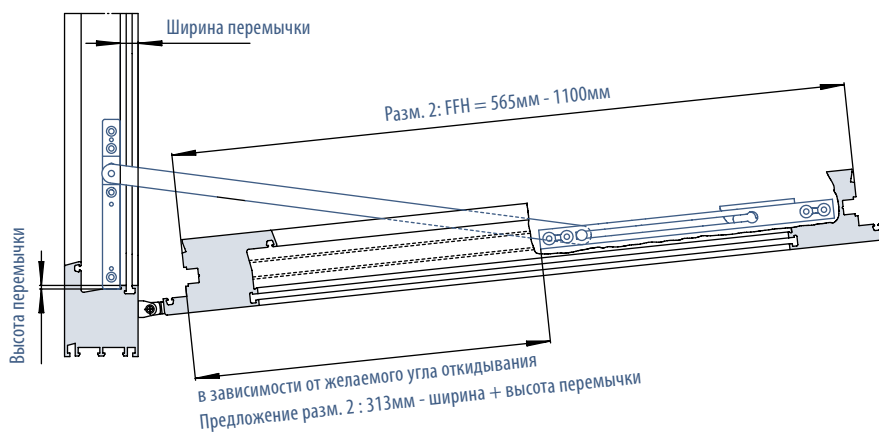
УКАЗАНИЯ ПО МОНТАЖУ И СБОРКЕ ОГРАНИЧИТЕЛЬНЫЕ И СТРАХОВОЧНЫЕ НОЖНИЦЫ № 70



СТРАХОВОЧНОЕ ПОЛОЖЕНИЕ РАЗМЕР 1



СТРАХОВОЧНОЕ ПОЛОЖЕНИЕ РАЗМЕР 2



ГЛАВА | 1
ПРЕДПРИЯТИЕ

ГЛАВА | 2
ОБОРУДОВАНИЕ

ГЛАВА | 3
ОСНОВНЫЕ ДЕТАЛИ

ГЛАВА | 4
ПРОФИЛЕЗАВИСИМЫЕ
ДЕТАЛИ

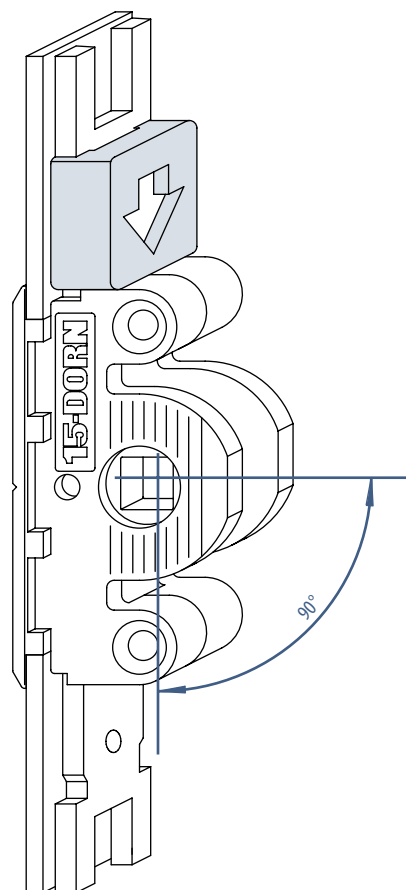

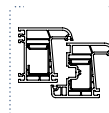
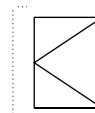
ГЛАВА | 5
УКАЗАНИЯ ПО МОНТАЖУ

ГЛАВА | 6
ВАЖНАЯ ИНФОРМАЦИЯ

УКАЗАНИЯ ПО
МОНТАЖУ

ОГРАНИЧИТЕЛЬ ПОВОРОТА

Для поворотно-откидных приводов 15мм дорн для ограничения
поворота до 90 град. для поворотных створок



ГЛАВА | 1
ПРЕДПРИЯТИЕ

ГЛАВА | 2
ОБЗОРЫ ФУРНИТУРЫ

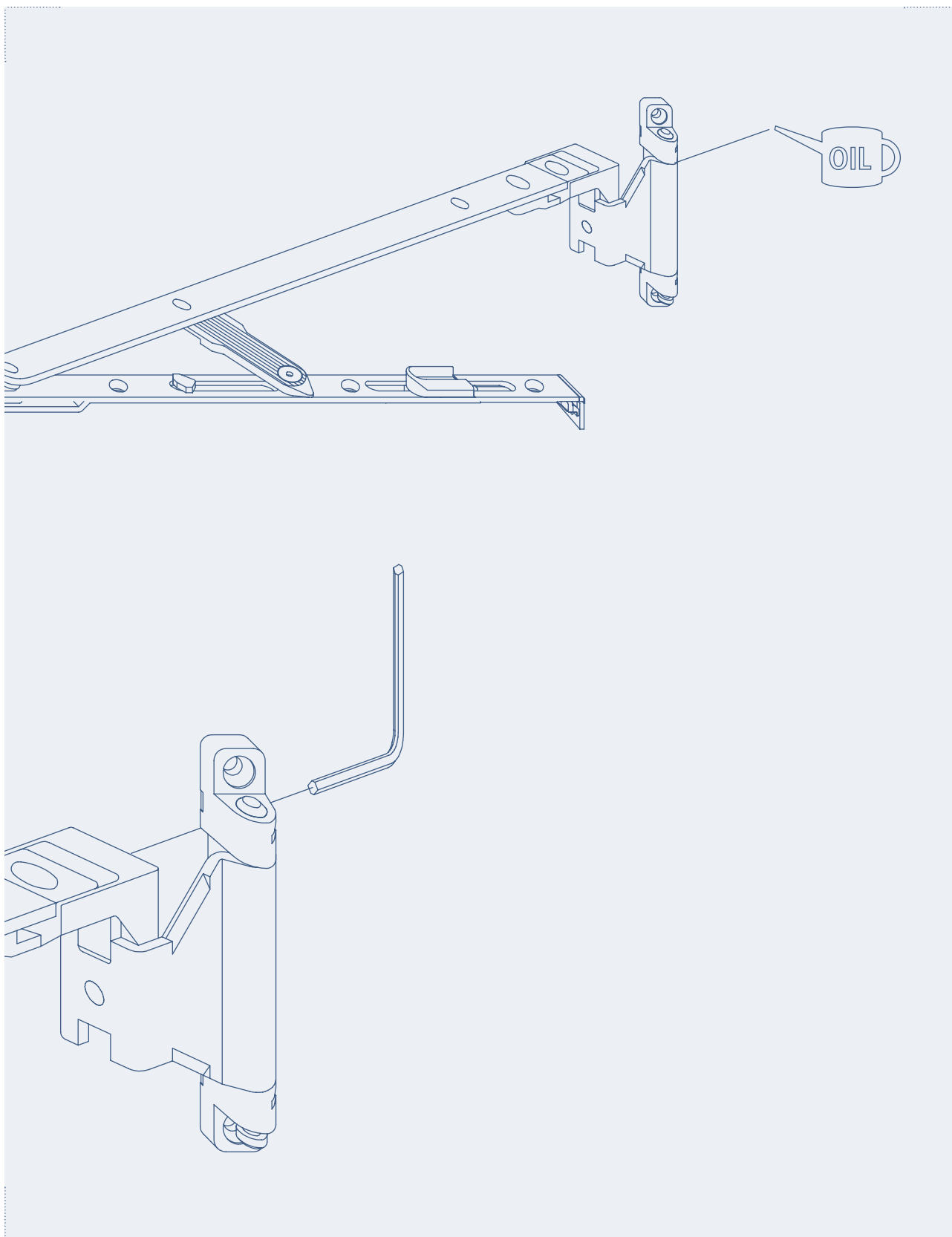
ГЛАВА | 3
ОСНОВНЫЕ ДЕТАЛИ

ГЛАВА | 4
ПРОФИЛЕЗАВИСИМЫЕ
ДЕТАЛИ

ГЛАВА | 5
УКАЗАНИЯ ПО МОНТАЖУ

ГЛАВА | 6
ВАЖНАЯ ИНФОРМАЦИЯ

ВАЖНАЯ ИНФОРМАЦИЯ



ГЛАВА | 1
ПРЕДПРИЯТИЕ

ГЛАВА | 2
ОБЗОРЫ ФУРНИТУРЫ

ГЛАВА | 3
ОСНОВНЫЕ ДЕТАЛИ

ГЛАВА | 4
ПРОФИЛЕЗАВИСИМЫЕ
ДЕТАЛИ

ГЛАВА | 5
УКАЗАНИЯ ПО МОНТАЖУ

ГЛАВА | 6
ВАЖНАЯ ИНФОРМАЦИЯ

ВАЖНАЯ
ИНФОРМАЦИЯ

СОДЕРЖАНИЕ

ИНФОРМАЦИЯ О ПРОДУКЦИИ ДК 6/3	СО СТР. 310
УКАЗАНИЯ ПО ТЕХНИЧЕСКОМУ ОБСЛУЖИВАНИЮ И УХОДУ	СО СТР. 314
МЕРЫ ПО ЗАЩИТЕ ФУРНИТУРЫ	СО СТР. 316
РАЗМЕРЫ ПРОФИЛЯ	СО СТР. 317

ГЛАВА | 1
ПРЕДПРИЯТИЕГЛАВА | 2
ОБЗОРЫ ФУРНИТУРЫГЛАВА | 3
ОСНОВНЫЕ ДЕТАЛИГЛАВА | 4
ПРОФИЛЕЗАВИСИМЫЕ
ДЕТАЛИГЛАВА | 5
УКАЗАНИЯ ПО МОНТАЖУГЛАВА | 6
ВАЖНАЯ ИНФОРМАЦИЯ

ВАЖНАЯ ИНФОРМАЦИЯ

ИНФОРМАЦИЯ О ПРОДУКТЕ DK 6/3

ПОВОРОТНАЯ И ПОВОРОТНО-ОТКИДНАЯ ФУРНИТУРА ДЛЯ ОКОН И ДВЕРЕЙ

Предписания/указания по продукту, ответственность

Данная глава содержит важную нормативную информацию по обслуживанию нашего продукта производителем окон и дверей и позже потребителем. Невыполнение данных правил ведет к исключению нашей ответственности, кроме случаев принудительной ответственности. Требование о возмещении материального ущерба, однако, всегда ограничивается предсказуемым ущербом, исходящим из типичных условий договора, если нет факта преступного намерения или небрежности или угрозы жизни или здоровью людей. Данными правилами не изменяется принцип бремени доказательства. Вы обязательно должны следить за тем, чтобы потребитель получил инструкцию по применению и дополнительную информацию для потребителя (указания по уходу, либо наклейку), всю эту информацию мы с удовольствием предоставим по требованию. Если третьи лица потребуют от нас возмещения материального ущерба, которого можно было бы избежать при соблюдении инструкции по применению или дополнительной информации для потребителя, нами будет возбужден обратный иск. Данная информация действительна не только для отдельных типов продукции, но является общеобязательной. Приоритетными являются предписания для определенных видов продукции, описанных в указаниях по монтажу, каталогах продукции, указаниях по уходу и обслуживанию, а также Общих деловых условиях.

1. ИНФОРМАЦИЯ О ПРОДУКТЕ И ЕГО ПРИМЕНЕНИЕ ПО НАЗНАЧЕНИЮ

1.1 Поворотная и поворотнo-откидная фурнитура

Определение: Поворотная и поворотнo-откидная фурнитура согласно данному определению есть поворотная и поворотнo-откидная фурнитура с ручным управлением для монтажа в окнах и дверях надземных сооружений. Она предназначена для перемещения створки окна или двери с помощью рычага (ручки) в поворотное или ограниченное ножницами откидное положение. **Применение:** Поворотная и поворотнo-откидная фурнитура применяется в вертикально расположенных окнах и дверях из пластика, дерева, алюминия, стали или комбинаций данных материалов. Обычная поворотная и поворотнo-откидная фурнитура согласно данному определению запирает окна и балконные двери либо приводит их в различные положения проветривания. При запирании сила прижима регулируется уплотнителем.

1.2 Раздвижная фурнитура

Определение: Фурнитура для раздвижных конструкций согласно данному определению есть фурнитура для раздвижных створок окон или балконных дверей, используемых в качестве входных, обычно остекленных. Раздвижные створки могут использоваться в комбинации с глухими или поворотными створками, например, для очищения. **Применение:** Фурнитура для раздвижных окон и дверей применяется в вертикальных окнах и дверях из пластика, дерева, алюминия, стали или комбинаций данных материалов, и имеет запорный механизм, который запирает раздвигающуюся створку. Раздвижная створка снабжена направляющей, расположенной горизонтально в нижней горизонтальной части раздвижной створки. Для дополнительной функции откидывания фурнитура может иметь ножницы для поднятия или параллельного сдвига створки. С помощью фурнитуры створка может быть заперта, приведена в положение проветривания или сдвинута параллельно глухому элементу. В зависимости от температуры внешней среды, влажности воздуха в помещении и конструкции раздвижного элемента возможно временное образование конденсата на алюминиевых направляющих со стороны помещения. Появлению конденсата способствует плохая циркуляция воздуха, такие как длинные шторы или неудачное расположение батарей отопления.

ИНФОРМАЦИЯ О ПРОДУКТЕ DK 6/3

1.3 Исключение ответственности при применении не по назначению

Применение продукта не по назначению, описанному в п. 1.1 и 1.2, ведет к исключению ответственности.

1.4 Указания по ограничению применения

Открытые или откинутые створки окон и дверей не являются герметичными, не защищают от сильного дождя, не отвечают требованиям звуко- и теплоизоляции и безопасности от взлома. При сильном ветре, когда возможно самостоятельное движение створки в открытом или откинутом состоянии, створки должны быть закрыты и заперты. Безопасная фиксация створки в открытом состоянии возможна только с помощью дополнительных, предназначенных для этой цели деталей фурнитуры.

1.5 Необходимость специальных договоренностей при расширении требований

Противовзломные окна и балконные двери, окна и балконные двери влажных помещений, а также помещений с вездухом, способствующим повышенному появлению коррозии, требуют применения специализированной фурнитуры, предназначенной для таких ситуаций и обладающей специально оговоренными качествами. Сила сопротивления ветру в закрытом и запертом положении зависит от конструкции окон и балконных дверей таких помещений. При необходимости соответствия деталей фурнитуры определенным нормам (например EN 12210, в особенности касательно давления p_2) они должны быть отдельно согласованы с производителем фурнитуры в зависимости от конструкции окна или двери и материала рамы. Принципиально фурнитура, описанная в п. 1.1 и 1.2, выполняет требования по жилым помещениям без барьеров (например, DIN 18025). При этом комплектация фурнитуры и ее монтаж в окнах и балконных дверях должна быть согласована отдельно.

2. ИСПОЛЬЗОВАНИЕ НЕ ПО НАЗНАЧЕНИЮ

Использованием не по назначению, описанному в п. 1.1 и 1.2, в особенности является:

- Если между рамой и створкой устанавливаются посторонние предметы, мешающие закрытию створки,
- Если на створку действуют дополнительные тяжести (например, дети качаются на створке),
- Если створки захлопываются с такой силой, что это ведет к повреждению рамной конструкции и других деталей,
- Если при закрытии или сдвигании створки между рамой и створкой находятся люди (опасность для жизни и здоровья).

3. ОТВЕТСТВЕННОСТЬ

Каждый комплект фурнитуры может быть составлен только из деталей фурнитуры систем FUHR DK2001M, DK2002MS или DK2003MT. Использование деталей в не предусмотренной компанией ФУР комбинации либо неправильный монтаж деталей, в том числе не произведенных или не предусмотренных компанией ФУР, ведет к исключению ответственности. Для технически грамотного монтажа необходимо руководствоваться «Положениями о монтаже несущих деталей фурнитуры» - см. главу 5, Указания по монтажу. При использовании профиля из ПВХ или алюминия необходимо учитывать данные изготовителя профиля или производителя системы. Производитель окон несет ответственность за соблюдение конструкционных размеров (например, необходимого зазора для уплотнителя). Соблюдение этих размеров должно постоянно контролироваться, особенно при первом монтаже новых деталей фурнитуры, производстве окна, и вплоть до окончательного монтажа окна. Детали фурнитуры всегда могут быть отрегулированы в зависимости от конфигурационных размеров. Если отклонение от этих размеров будет установлено после монтажа окна, производитель фурнитуры не несет ответственность за возникающие в связи с этим дополнительные издержки.

ВАЖНАЯ ИНФОРМАЦИЯ

ИНФОРМАЦИЯ О ПРОДУКТЕ DK 6/3

4. УКАЗАНИЯ ПО ПРИМЕНЕНИЮ ПРОИЗВОДИТЕЛЯ ФУРНИТУРЫ – СВОЙСТВА ПРОДУКТА

4.1 Максимальный вес створки

Указанный ниже максимальный вес створок для отдельных видов фурнитуры не должен быть превышен. Деталь с наименьшей допустимой нагрузкой определяет максимальный вес створки. Обратите внимание на диаграммы применения и схемы монтажа деталей.

DK2001M/DK2002MS/DK2003MT:

- с ножницами AR – макс. вес створки 100 кг
- в комбинации с опорой нижней петли 80 кг – макс. вес створки 80 кг.

4.2 Размеры створок

Диаграммы области применения в каталогах и указаниях по монтажу показывают допустимую высоту и ширину створки в зависимости от веса и толщины стекла. Данные допустимые размеры по ширине и высоте, а также вес створки, ни в коем случае не должны быть превышены.

4.3 Монтаж фурнитуры

Необходимо обязательное соблюдение указаний производителя фурнитуры, касающихся монтажа деталей фурнитуры (например, монтаж дополнительных ножниц, противовзломных деталей фурнитуры).

воздуха.

Детали фурнитуры необходимо очищать от загрязнений.

Не допускается распространение агрессивных паров, например, соединений аммиака, альдегидов, фенолов, хлора, дубильных кислот и т.п. вблизи деталей фурнитуры. Такие пары в комбинации с конденсатом ведут к очень быстрой коррозии. При изготовлении оконных или дверных конструкций из дуба с высоким содержанием дубильной кислоты, которая может испаряться из дерева, необходимо обработать поверхность специальными средствами, чтобы избежать испарений. Детали фурнитуры не должны соприкасаться с необработанной поверхностью дерева. Также уплотнительные материалы, синтезированные с использованием уксусной и других кислот, могут производить испарения, агрессивно влияющие на поверхность фурнитуры. Такие уплотнители нельзя использовать. Фурнитуру можно очищать разведенными средствами с нейтральным показателем кислотности. Ни в коем случае нельзя использовать средства с выше перечисленными компонентами или средствами с высокой кислотностью.

5. УХОД ЗА ПРОДУКТОМ

5.1 Общие указания

Детали фурнитуры, существенные для надежности эксплуатации, необходимо минимум один раз в год проверять на устойчивость и износ. В зависимости от технических требований необходимо затягивать шурупы либо заменять детали. Кроме того, минимум один раз в год проводятся следующие работы по обслуживанию:

Все подвижные детали необходимо смазывать и проверять. Смазочные средства не должны оказывать вредного влияния на поверхность фурнитуры. Работы по проверке подвижных деталей, например, снятие и навешивание створки и замена петель, должны проводиться специализированным предприятием. При обработке поверхности створки лаками и лазурями детали фурнитуры должны быть в обязательном порядке исключены от данной обработки и защищены специальными средствами.

5.2 Сохранение качества покрытия

В нормальном климате помещения гальванически оцинкованные покрытия не подвержены коррозии, если на деталях фурнитуры не образуется конденсат или иногда образующийся конденсат быстро высыхает. Для длительного сохранения качества поверхности и отсутствия коррозии необходимо обязательно учитывать следующее:

Межфальцевые зазоры в период монтажа должны достаточно проветриваться, чтобы детали фурнитуры длительное время не подвергались воздействию влажного

ИНФОРМАЦИЯ О ПРОДУКТЕ DK 6/3

6. ОБЯЗАННОСТЬ ПРЕДОСТАВЛЕНИЯ ИНФОРМАЦИИ И ИНСТРУКЦИЙ ПО ПРИМЕНЕНИЮ

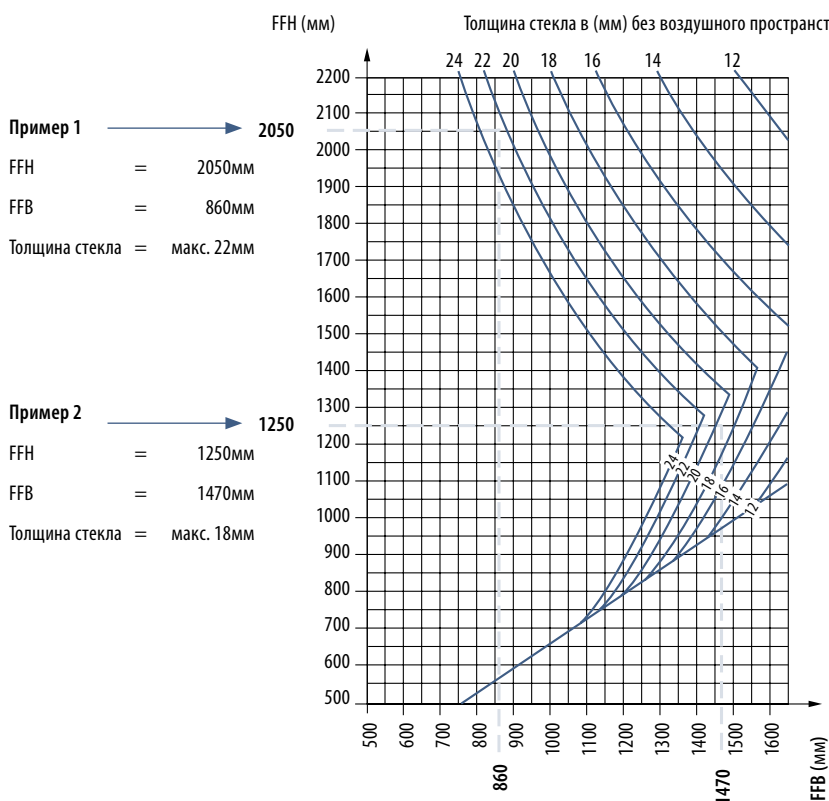
В целях исполнения обязанности предоставления информации и инструкций по применению, передаваемой предприятиями специализированной оптовой торговли производителям и потребителям, нами предоставляется следующая документация:

- документация для планирования,
- каталоги продукции,
- указания по монтажу,
- указания по уходу и обслуживанию, называемые в дальнейшем «Информация о продукте».

7. ИСПОЛЬЗОВАНИЕ РОДСТВЕННОЙ ФУРНИТУРЫ

При варьировании комплектов фурнитуры различных систем, например, фурнитуры для откидных и верхнеподвесных конструкций, которые позволяют использование дополнительной функции проветривания, необходимо учитывать указания и инструкции по применению, уходу и прочую важную информацию в соответствии с особенностями конструкции.

ДИАГРАММА ДЛЯ ОПРЕДЕНИЯ ДОПУСТИМЫХ РАЗМЕРОВ СТВОРКИ Для окон и дверей с макс. Весом створки 100кг



При толщине стекла менее 12мм все размеры створки, указанные в примере 1, допустимы в пределах области применения в соотношении $FFB : FFH \leq 1,5 : 1$! Необходимо учитывать данные производителя профиля.

Толщина стекла в мм	Вес в кг/м
24	60
22	55
20	50
18	45
16	40
14	35
12	30

ВАЖНАЯ ИНФОРМАЦИЯ

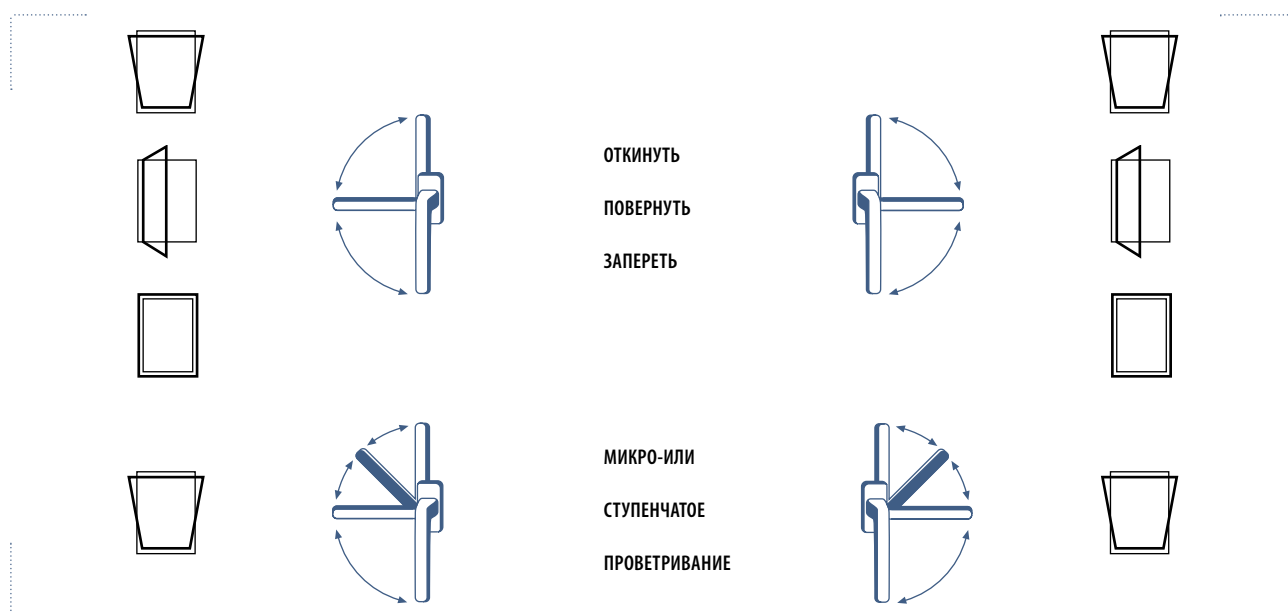
УКАЗАНИЯ ПО УХОДУ И ОБСЛУЖИВАНИЮ

ПОВОРОТНАЯ И ПОВОРОТНО-ОТКИДНАЯ ФУРНИТУРА FUHR ДЛЯ ОКОН И ДВЕРЕЙ

Фурнитура, монтированная в Вашем поворотно-откидном окне или двери из дерева и пластика изготовлена из высококачественных материалов на современном оборудовании. Для гарантии длительной безупречной эксплуатации внимательно прочитайте и соблюдайте все следующие указания. Сохраните данную инструкцию и

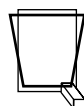
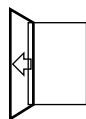
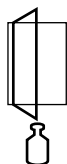
проинформируйте других потребителей о данных указаниях. Проверьте, поместил ли изготовитель окна наклейку с инструкцией по обслуживанию на окно или балконную дверь.

УКАЗАНИЯ ПО ПРИМЕНЕНИЮ


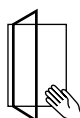


ВНИМАНИЕ ОПАСНО

Не предпринимайте следующих действий:



Опасно!




Обязательно соблюдайте данные указания по применению! Объяснения см. в информации для потребителя.


УКАЗАНИЯ ПО УХОДУ И ОБСЛУЖИВАНИЮ

УКАЗАНИЯ ПО УХОДУ

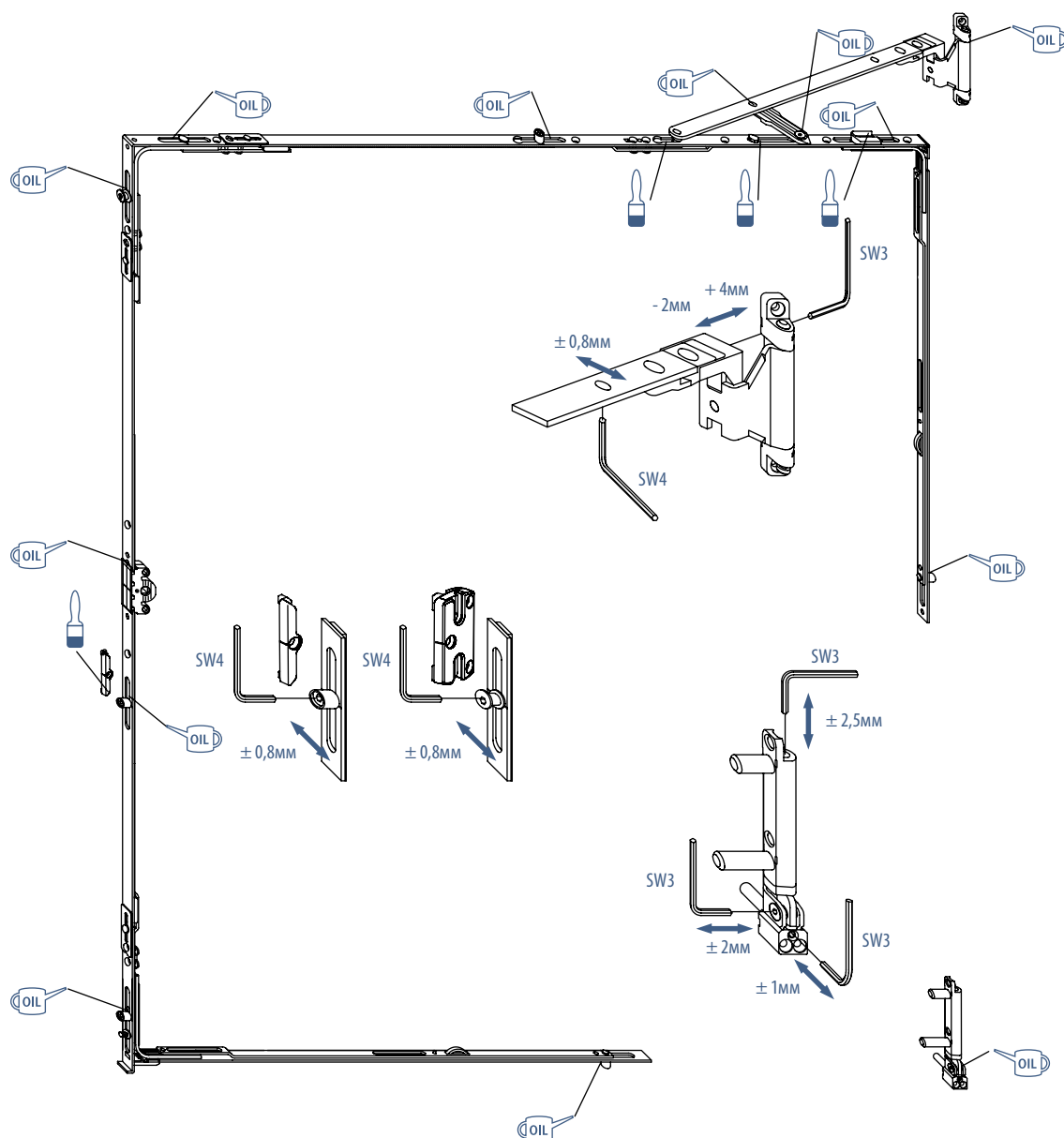
Все подвижные детали и запорные механизмы необходимо смазывать два раза в год и проверять их работу. Детали фурнитуры, существенные для надежности эксплуатации, необходимо регулярно проверять на устойчивость и износ. В зависимости от технических требований необходимо затягивать шурупы либо заменять детали. Работы по проверке подвижных деталей, например, снятие и навешивание створки и замена

петель, должны проводиться специализированным предприятием. Для очищения окна или двери необходимо использовать чистящие средства, не оказывающие вредного влияния на поверхность фурнитуры. Данные указания по применению действительны для всех типов фурнитуры.

 = промаслить

 = смазать

УХОД



ВАЖНАЯ ИНФОРМАЦИЯ

МЕРОПРИЯТИЯ ПО ЗАЩИТЕ ОКОННОЙ ФУРНИТУРЫ ВО ВРЕМЯ МОНТАЖА

ВАЖНАЯ ИНФОРМАЦИЯ ДЛЯ ЗАКАЗЧИКА

Ваши новые окна оборудованы высококачественной фурнитурой, произведенной фирмой **КАРЛ ФУР ГмбХ и Ко. КГ**. Для длительной эксплуатации учитывайте следующие пункты, в особенности во время строительства:

При нанесении внешнего и внутреннего слоя штукатурки

Позаботьтесь о том, чтобы детали фурнитур не подвергались загрязнению! Гипсовые и цементные штукатурки имеют щелочной pH-показатель и агрессивно влияют на гальванически оцинкованное покрытие фурнитур, что ведет к появлению белой и красной ржавчины. Шлифовальная пыль в комбинации с влажностью также негативно влияет на поверхность деталей фурнитур и смазочные материалы. На время проведения штукатурочных работ окна должны быть защищены от попадания частиц пыли. Если окна все же загрязнились, необходимо немедленно их очистить. При этом не используйте агрессивные чистящие средства (например, с содержанием уксусной и других кислот). Используйте только разведенные чистящие средства с нейтральным показателем кислотности, для очищения нельзя использовать порошки или острые предметы.

Избегание возникновения конденсата

Избегайте возникновения конденсата на окнах и деталях фурнитур и позаботьтесь о достаточном проветривании помещений! Недостаточное проветривание является одной из главных причин повреждения окон и строений. Особенно в период строительства важно целенаправленное регулярное проветривание помещений. При недостаточном проветривании в течение долгого времени в межфальцевом зазоре образуется конденсат. Нормальная вода содержит углеводород и минералы в форме солей. Эти вещества образуют при контакте с цинком карбонатный слой, который защищает оцинкованную поверхность от воздействия воды. В конденсате данные соли отсутствуют и карбонатный слой не образуется. Оцинкованная поверхность напрямую реагирует с водой, что обуславливает появление так называемой белой ржавчины. Поэтому необходимо проветривать помещения несколько раз в день, а именно открывать все окна на ок. 15 мин., чтобы произошел полноценный воздухообмен. Если это невозможно, необходимо применение специальных осушителей конденсата. Позаботьтесь, пожалуйста, о проветривании в течение всего времени, также в выходные и праздничные дни. Для крупных объектов необходимо составлять план проветривания.

Не используйте герметики на кислотной базе

Многие виды силиконов – даже те, которые согласно инструкции производителя предназначены для применения в производстве окон – негативно воздействуют на поверхность фурнитур в комбинации с теплом и влажностью. Важно, чтобы не использовались продукты на кислотной базе (ацетатные, ацетоксидные или уксусно-

кислотные системы). Используйте нейтральные продукты (бензамидные, алкоксидные или оксидные системы). Системы на базе уксусной кислоты реагируют с влажным воздухом и выделяют уксусную кислоту. Она оседает на поверхность фурнитур и негативно влияет на оцинковку. При этом не обязательно прямое попадание герметика на поверхность фурнитур.

Важные указания на упаковке:

Пригодные для применения герметики:

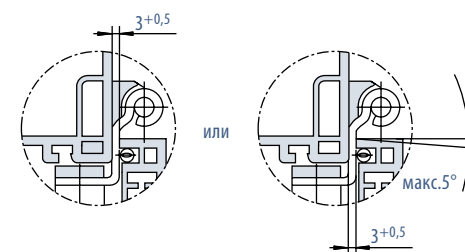
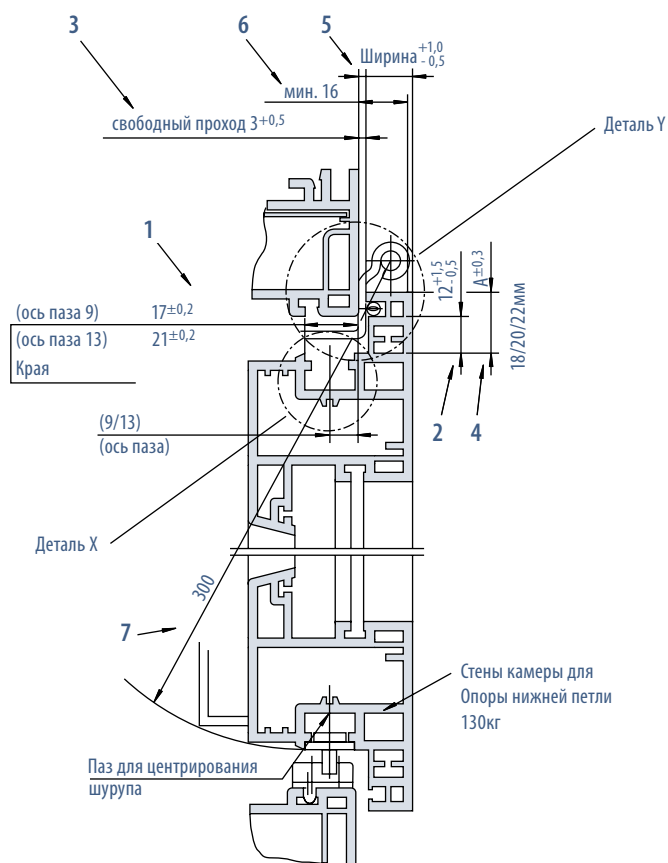
- адгезия без праймера на стали, оцинкованной стали, алюминии и т.д.

Непригодные для применения герметики:

- адгезия без праймера на стекле, остекленных поверхностях и алюминии.

В случае сомнения можно также определить по запаху, подходит ли герметик для использования: пригодные для применения герметики в большинстве случаев без запаха либо пахнут сладковато, непригодные для применения сильно пахнут кислотой, например уксусной. В остальных случаях действуют наши инструкции по применению, обслуживанию и уходу, которые Вам предоставит Ваше специализированное предприятие.

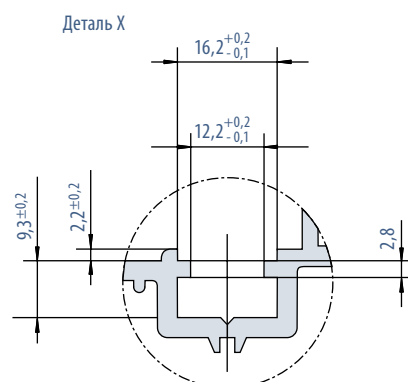
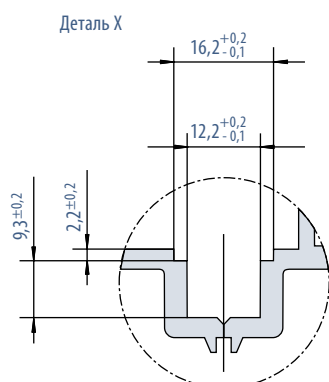
РЕКОМЕНДАЦИИ ДЛЯ РАЗМЕРОВ ПРОФИЛЯ ДЛЯ ПЛАСТИКОВЫХ ОКОН



РЕКОМЕНДАЦИИ ДЛЯ РАЗМЕРОВ ПРОФИЛЯ

Влияние пунктов

1. Уменьшение допустимого отклонения
2. Необходимо для стандартного комплекта фурнитуры, противозломной и скрытой фурнитуры
3. Свободный проход для накладных ножей
4. Одинаковый комплект фурнитуры для расположения отверстий
5. Сила прижима
6. Место для наплава
7. Необходимо для процесса поворота и откидывания, ограничительная линия для створочных профилей, даже если самая малая створка должна быть изготовлена с учетом нормального допустимого отклонения



ГЛАВА | 1
ПРЕДПРИЯТИЕ

ГЛАВА | 2
ОБОЗОРЫ ФУРНИТУРЫ

ГЛАВА | 3
ОСНОВНЫЕ ДЕТАЛИ

ГЛАВА | 4
ПРОФИЛЕЗАВИСИМЫЕ
ДЕТАЛИ

ГЛАВА | 5
УКАЗАНИЯ ПО МОНТАЖУ

ГЛАВА | 6
ВАЖНАЯ ИНФОРМАЦИЯ

УКАЗАТЕЛЬ № АРТИКУЛА

ОСНОВНЫЕ ДЕТАЛИ

№ артикула	Стр.
DD11693S	182
DD41339G	182
DD41339M	182
DD41339S	182
DD41339T	182
DD41339W	182
DD41340B	182
DD41342G	182
DD41342M	182
DD41342S	182
DD41342T	182
DD41342W	182
DD41343B	182
DL309LS	178, 180
DL309RS	178, 180
DL310LS	178, 180
DL310RS	178, 180
DL322RS	176, 181
DLNZ13378B	168, 170
DLNZ13378G	168, 170
DLNZ13378M	168, 170
DLNZ13378S	168, 170
DLNZ13378T	168, 170
DLNZ13378W	168, 170
DLZ12205B	169, 173
DLZ12205G	169, 173
DLZ12205M	169, 173
DLZ12205S	169, 173
DLZ12205T	169, 173
DLZ12205W	169, 173
DLZ12255B	171
DLZ12255G	171
DLZ12255M	171
DLZ12255S	171
DLZ12255T	171
DLZ12255W	171
DLZ12959BL	178, 180
DLZ12959BR	178, 180
DLZ12959GL	178, 180
DLZ12959GR	178, 180
DLZ12959ML	178, 180
DLZ12959MR	178, 180
DLZ12959SL	178, 180
DLZ12959SR	178, 180

№ артикула	Стр.
DLZ12959TL	178, 180
DLZ12959TR	178, 180
DLZ12959WL	178, 180
DLZ12959WR	178, 180
DLZ13739B	175, 177, 179, 181
DLZ13739G	175, 177, 179, 181
DLZ13739M	175, 177, 179, 181
DLZ13739S	175, 177, 179, 181
DLZ13739T	175, 177, 179, 181
DLZ13739W	175, 177, 179, 181
DLZ13850B	172, 174, 176
DLZ13850G	172, 174, 176
DLZ13850M	172, 174, 176
DLZ13850S	172, 174, 176
DLZ13850T	172, 174, 176
DLZ13850W	172, 174, 176
DLZ13900AB	175, 177, 179, 181
DLZ13900AG	175, 177, 179, 181
DLZ13900AM	175, 177, 179, 181
DLZ13900AS	175, 177, 179, 181
DLZ13900AT	175, 177, 179, 181
DLZ13900AW	175, 177, 179, 181
DMSZ13386B	149, 184
DMSZ13386G	149, 184
DMSZ13386M	149, 184
DMSZ13386S	149, 184

№ артикула	Стр.
DMSZ13386T	149, 184
DMSZ13386W	149, 184
DMZ12110	193
DMZ12931B	148, 185
DMZ12931G	148, 185
DMZ12931M	148, 185
DMZ12931S	148, 185
DMZ12931T	148, 185
DMZ12931W	148, 185
DMZ12973	193
DMZ752	193
DXD293	184
DXD294	184
DXD828	183
DXD829	183
DXDAR77293	183
DXDAR77294	183
DXDE150RP	132
DXDE150RPF	132
DXDE400RP	133
DXDE400RPF	133
DXDE600RP	133
DXDE600RPF	133
DXDNA77282	183
DXDNA77285	183
DXDP07K	123
DXDP07V	122
DXDP08V	122
DXDP09K	123
DXDP10V	122
DXDP11K	123
DXDP13K	123
DXDP13V	122
DXDP15K	123
DXDP16V	122
DXDP17K	123
DXDP19K	123
DXDP19V	122
DXDP22K	123
DXE04	128
DXE04P	131
DXE150NFL	130
DXE150NFR	130
DXE150NPL	135

№ артикула	Стр.
DXE150NPR	135
DXE150NRL	130
DXE150NRR	130
DXE150P1	131
DXE150P2	131
DXE150R1	128
DXE150R2	128
DXE150R2K	129
DXE150RK	129
DXE150RKP	134
DXE150RP	131
DXE194NPL	136
DXE194NPR	136
DXE150	129
DXE150P	134
DXE194F	137
DXE1940	136
DXE19400	136
DXE1940P2	136
DXE1945TO	137
DXE1945TU	138
DXE194U	137
DXE194UP2	137
DXGK1504	117
DXGK15052	117
DXGK1505P	117
DXGK1505R	117
DXGK1507	117
DXGK1509	117
DXGK1509P	117
DXGK15115	117
DXGK15115P	117
DXGK1513	117
DXGK1513P	117
DXGK15156	117
DXGK15156P	117
DXGK15177	117
DXGK15177P	117
DXGK1519	117
DXGK1519P	117
DXGK1522	117
DXGK1522P	117
DXGK15500R	118
DXGK2518P	120

ОСНОВНЫЕ ДЕТАЛИ

№ артикула	Стр.	№ артикула	Стр.	№ артикула	Стр.	№ артикула	Стр.
DXGK2518R	120	DXGV2516R	114	DXGV716P	113		176
DXGK3018P	120	DXGV2519P	115	DXGV719	113	DXPM077V	124
DXGK3018R	120	DXGV2519R	114	DXGV719P	113	DXPM07V	124
DXGK3518P	120	DXGV3005	114	DXJB52	156	DXPM10V	124
DXGK3518R	120	DXGV3007P	115	DXJB52L	156	DXPM13V	124
DXGK4018P	121	DXGV3007R	114	DXJF61E	151	DXPM16V	124
DXGK4018R	120	DXGV3010P	115	DXJO62	152	DXPM19V	124
DXGK705	119	DXGV3010R	114	DXJP6400	153	DXPME43	143
DXGK705P	119	DXGV3013P	115	DXJP6401	153	DXPMG52	124
DXGK705R	119	DXGV3013R	114	DXJP6402	153	DXPMG95	124
DXGK707	119	DXGV3016P	115	DXJP7011	154	DXR223LB	150
DXGK709	119	DXGV3016R	114	DXJP7012	154	DXR223LW	150
DXGK709P	119	DXGV3019P	115	DXJP7021	154	DXR223RB	150
DXGK711	119	DXGV3019R	114	DXJP7022	154	DXR223RW	150
DXGK711P	119	DXGV3505	114	DXJP70L	154	DXR283B	150
DXGK713	119	DXGV3507P	115	DXJP70R	154	DXR283W	150
DXGK713P	119	DXGV3507R	114	DXK01	140	DXRGU	165
DXGK715	119	DXGV3510P	115	DXK01F	140	DXRGUK	165
DXGK715P	119	DXGV3510R	114	DXKF654L	191	DXRZFR	150
DXGK717	119	DXGV3513P	115	DXKF654R	191	DXS040	144
DXGK717P	119	DXGV3513R	114	DXKM150250	125	DXS0400	146
DXGK719	119	DXGV3516P	115	DXKM150400	125	DXS060	144
DXGK719P	119	DXGV3516R	114	DXKM1506	126	DXS0600	146
DXGK722	119	DXGV3519P	115	DXKM150600	125	DXS090	144
DXGK722P	119	DXGV3519R	114	DXKM1506F	126	DXS090P	144
DXGV1505	112	DXGV4005	115	DXKM150800	125	DXS090R	144
DXGV1507P	112	DXGV4007P	116	DXKM1510	126	DXS090R0	146
DXGV1507R	112	DXGV4007R	115	DXKM151000	125	DXS120	144
DXGV1510	112	DXGV4010P	116	DXKM1512	126	DXS120P	144
DXGV1510P	112	DXGV4010R	115	DXKM151200	125	DXS120R0	146
DXGV1513	112	DXGV4013P	116	DXKM1514	126	DXS150	144
DXGV1513P	112	DXGV4013R	115	DXKM151400	125	DXS150P	144
DXGV1516	112	DXGV4016P	116	DXKM1516	126	DXS150R0	146
DXGV1516P	112	DXGV4016R	115	DXKM151600	125	DXS449	145
DXGV1519	112	DXGV4019P	116	DXKM1518	126	DXSF04	164
DXGV1519P	112	DXGV4019R	115	DXKM151800	125	DXSF06	164
DXGV2505	114	DXGV705	113	DXKM1520	126	DXSF06P	164
DXGV2507P	115	DXGV707P	113	DXKM152000	125	DXSF08	164
DXGV2507R	114	DXGV707R	113	DXL2DV100R	174, 179	DXSF08P	164
DXGV2510P	115	DXGV710	113	DXL3DV100R	168, 172	DXSF10	164
DXGV2510R	114	DXGV710P	113	DXL3DV100RK	168, 172	DXSF10P	164
DXGV2513P	115	DXGV713	113	DXL3DV130R	170	DXSF12	164
DXGV2513R	114	DXGV713P	113	DXL3DVF	168, 170	DXSF12P	164
DXGV2516P	115	DXGV716	113	DXL3DVFN	172, 174,	DXSF14	164

ГЛАВА | 1
ПРЕДПРИЯТИЕ

ГЛАВА | 2
ОБОЗОРЫ ФУРНИТУРЫ

ГЛАВА | 3
ОСНОВНЫЕ ДЕТАЛИ

ГЛАВА | 4
ПРОФИЛЕЗАВИСИМЫЕ
ДЕТАЛИ

ГЛАВА | 5
УКАЗАНИЯ ПО МОНТАЖУ

ГЛАВА | 6
ВАЖНАЯ ИНФОРМАЦИЯ

УКАЗАТЕЛЬ № АРТИКУЛА

ОСНОВНЫЕ ДЕТАЛИ

№ артикула	Стр.
DXSF14P	164
DXSF16	164
DXSF16P	164
DXSR012	144
DXSR015	144
DXSR022	144
DXSR025	144
DXSR032	144
DXSR035	144
DXSR042	144
DXSR045	144
DXSS012	146
DXSS015	146
DXSS022	146
DXSS025	146
DXSS032	146
DXSS035	146
DXSS042	146
DXSS045	146
DXST040	147
DXST060	147
DXST090	147
DXST090P	147
DXST090R	147
DXST120	147
DXST120P	147
DXST150	147
DXST150P	147
DXSTR012	147
DXSTR015	147
DXSTR022	147
DXSTR025	147
DXSTR032	147
DXSTR035	147
DXSTR042	147
DXSTR045	147
DXSZ13278	148, 185
DXSZ40119	148, 185
DXV150HF	142
DXV150HP	142
DXV150HR	142
DXV200P	158
DXV200R	158
DXV200RK	162

№ артикула	Стр.
DXV400P	158
DXV400P2	160
DXV400PR	159
DXV400R	158
DXV400R2	159
DXV400R2K	162
DXV400RKP	162
DXV600P	158
DXV600P2	160
DXV600PR	159
DXV600R	158
DXV600R2	159
DXV600R2K	162
DXV600RKP	162
DXV600Z	163
DXV600ZP	163
DXV800P	158
DXV800P2	160
DXV800PR	159
DXV800R	158
DXV800R2	159
DXV800R2K	162
DXV800RKP	162
DXVE0675P	161
DXVE0845P	161
DXVE1145RP	161
DXVE1405RP	161
DXVE1705RP2	161
DXVE2005RP2	161
DXVL200	166
DXVL200P	166
DXVL200R	166
DXVL400	166
DXVL400P	166
DXVL400R	166
DXVL600	166
DXVL600P	166
DXVL600R	166
DXVR150R	142
DXVS194P	161
DXVV70	164
DXZ0983L	192
DXZ0983R	192
DXZ12771	192

№ артикула	Стр.
DXZ12982	192
DXZ1383L	192
DXZ1383R	192
DZ12193	192
DZ12874	192
DZ150SEAB	193
DZ150SEAW	193
DZ150SEB	193
DZ150SEW	193
DZ319B	194
DZ319W	194
DZ46P9X	192
DZ46R9X	191
DZKINBUS	206
LD-R0725955	197
LD056	199
LD072	201
LD073	201
LD100	202
LD12387	198
LD12727	196
LD12744	197
LD5145031	202
LD609	203
LD642	201
LD763	197
LD789	196
LD796	196
LD803	198
LD804	198
LD805	198
LD806	198
LD810-024	202
LD819	198
LD820	198
LD824	202
LD825	196
LDZ051	199
LDZ052	200
LDZ053	200
LDZ054	200
LDZ055	200
LDZ056	201
LX13033	206

№ артикула	Стр.
LX13034	206
LX13084	206
LX13088	206
LX92058	205
LZBSA	204
RKD47837X	143
RZD48006X	143
ZZ1011A	207

ПРОФИЛЕЗАВИСИМЫЕ ДЕТАЛИ

№ артикула	Стр.
DXJP76181	247
DXJP76500	213 - 245, 249 - 265
DXJZ76504	259
DXJZ76506	233 - 235
DXJZ76507	237
DXJZ76508	215, 219, 231, 253, 255, 261, 263
DXJZ76509	213, 217, 221 - 225, 229, 239, 241 - 251, 257, 265
DXJZ76522	227
DZ13799LX	259
DZ13799RX	259
DZ13800LX	237
DZ13800RX	237
DZ13801LX	233
DZ13801RX	233
DZ13802LX	235, 241, 245 - 247
DZ13802RX	235, 241, 245 - 247
DZ41011LX	259
DZ41011RX	259
DZ41012LX	237
DZ41012RX	237
DZ41013LX	233
DZ41013RX	233
DZ41014LX	235
DZ41014RX	235
DZ41015X	213 - 265
DZ4114X	213 - 231, 239 - 257, 261 - 265
DZ4116X	213 - 265
DZ8207X	217, 221, 225, 233, 243, 249, 251, 259, 263 - 265

№ артикула	Стр.
DZ8208X	229, 235, 241, 261
DZ8209X	215, 219, 239, 253, 255
DZ82132	247
DZ82135	245
DZ8215X	213, 223, 227, 231, 237, 245, 247, 257
DZ82288	235
DZ82335	237
DZ82452	219, 239, 255
DZ82484	261
DZ82492	257
DZ82508	229
DZ82551	243
DZ82560	215, 253, 263
DZ82621	227, 233
DZ82768	217, 225, 251
DZ82873	259
DZ82945	249
DZ82N136LX	215, 219, 239, 253, 255
DZ82N136RX	215, 219, 239, 253, 255
DZ82N13LX	213, 217, 221 - 227, 231, 243, 249 - 251, 257, 263, 265
DZ82N13RX	213, 217, 221 - 227, 231, 243, 249 - 251, 257, 263, 265

№ артикула	Стр.
DZ82N9LX	229, 261
DZ82N9RX	229, 261
DZ84219	265
DZ84274	237, 243, 249, 265
DZ84276	221 - 223
DZ84320	213
DZ84370	231
DZ84388	241
FS12154X	245
FS12156X	247
FS12325X	235
FS12542LX	229
FS12542RX	229
FS12571X	261
FS12760LX	237
FS12760RX	237
FS13417LX	227
FS13417RX	227
FS13674LX	259
FS13674RX	259
FS13722LX	217, 225, 251, 257
FS13722RX	217, 225, 251, 257
FS13767LX	233
FS13767RX	233
FS13848LX	263
FS13848RX	263
FS13891LX	243
FS13891RX	243
FS57207LX	213
FS57207RX	213
FS57208LX	215, 219, 239, 253, 255
FS57208RX	215, 219, 239, 253, 255
FS57213LX	231
FS57213RX	231
FS57224LX	249
FS57224RX	249
FS57229LX	221

№ артикула	Стр.
FS57229RX	221
FS57230LX	223
FS57230RX	223
FS57236LX	265
FS57236RX	265
JK346763S	213 - 265
JK415832S	213 - 265
JKR49123X	213 - 231, 239 - 257, 261, 265
JKR56365X	259
JKR56367X	237
JKR56368X	233
JKR56369X	235
JKR56712X	263
RKF45506X	245
RKF45567X	247
RKF47904LX	229
RKF47904RX	229
RKF48035LX	257
RKF48035RX	257
RKF48731LX	243
RKF48731RX	243
RKF49034LX	261
RKF49034RX	261
RKF49683LX	215 - 217, 225, 249, 251 - 253
RKF49683RX	215 - 217, 225, 249, 251 - 253
RKF49684BLX	235, 241
RKF49684BRX	235, 241
RKF54088LX	231
RKF54088RX	231
RKF54406LX	219, 239, 255
RKF54406RX	219, 239, 255
RKF54576BLX	259
RKF54576BRX	259
RKF56492BLX	213
RKF56492BRX	213
RKF56686BLX	221 - 223

ГЛАВА | 1
ПРЕДПРИЯТИЕГЛАВА | 2
ОБОЗОРЫ ФУРНИТУРЫГЛАВА | 3
ОСНОВНЫЕ ДЕТАЛИГЛАВА | 4
ПРОФИЛЕЗАВИСИМЫЕ
ДЕТАЛИГЛАВА | 5
УКАЗАНИЯ ПО МОНТАЖУГЛАВА | 6
ВАЖНАЯ ИНФОРМАЦИЯ

УКАЗАТЕЛЬ № АРТИКУЛА

ПРОФИЛЕЗАВИСИМЫЕ ДЕТАЛИ


№ артикула	Стр.
RKF56686BRX	221 - 223
RKF56772LX	233, 237, 263
RKF56772RX	233, 237, 263
RKF57325LX	227, 265
RKF57325RX	227, 265
RKP55660X	235
RKP55662X	259
RKP55786X	237
RKP56345X	233
RKP56493X	243
RKP56670X	217, 225, 251
RKP56702X	221 - 223
RKP56703X	227
RKP56704X	215, 219, 239, 253, 255, 263
RKP56705X	249
RKP56706X	257
RKP56908X	261
RKP56910X	213
RKP57202X	265
RKP57203X	231
RKP57209X	229
RKP57215X	245
RKT45610AX	213, 223, 227, 231, 237, 245, 247, 257
RKT49713LX	215 - 221, 225, 229, 233 - 235, 239 - 243, 249 - 255, 259 - 265
RKT49713RX	215 - 221, 225, 229, 233 - 235, 239 - 243, 249 - 255, 259 - 265
RP45394AX	229, 235,

№ артикула	Стр.
	241, 245, 247, 261
RPK47459X	233
RPK48228X	257
RPK48229X	215, 219, 239, 253, 255, 263
RPK48230X	237
RPK48574X	227
RPK48732X	243
RPK54595X	259
RPK54608X	217, 225, 251
RPK54791X	249
RPK5553X	265
RPK55817X	221 - 223
RPK56912X	213
RPK57120X	231
RPZ47459X	233
RPZ48228X	257
RPZ48229X	215, 219, 239, 253, 255, 263
RPZ48230X	237
RPZ48574X	227
RPZ48732X	243
RPZ54595X	259
RPZ54608X	217, 225, 251
RPZ54791X	249
RPZ5553X	265
RPZ55817X	221 - 223
RPZ56912X	213
RPZ57120X	231
RU80147	247
RU80148	245
RU80642	235, 241
RU80651	261
RU80680	215, 253
RU80682	243
RU80702	257
RU80723	217, 225, 251
RU80865	227

№ артикула	Стр.
RU84277	221 - 223
RU84311	219, 239, 255
RU84318	213
RU84362	265
RU84372	231
RU84374	229
RU84386	249
RUV80232X	245
RUV80235X	257
RUV80251X	217, 225, 251
RUV80268X	247
RUV80441X	229
RUV80523X	227
RUV80552X	243
RUV84083X	261
RUV84156X	249
RUV84179X	215, 219, 239, 253, 255, 263
RUV84221X	265
RUV84319X	213
RUV84322X	221 - 223
RUV84371X	231
RUV84377X	241
RZ45708CX	235, 241
RZ45877X	229
RZ47146X	261
RZ47959X	245
RZ48291X	247
RZ48730X	243
RZ49682X	215 - 217, 225, 249, 251 - 253
RZ54087X	231
RZ54405X	219, 239, 255
RZ54520BX	257
RZ54580DX	259
RZ55677X	221
RZ56017BX	213
RZ56685X	223
RZ56713CX	233, 237,

№ артикула	Стр.
	263
RZ57323X	227, 265
RZF55237X	237
RZF55239LX	227, 233
RZF55239RX	227, 233
RZF55240LX	257
RZF55240RX	257
RZF55241LX	261
RZF55241RX	261
RZF55273LX	235
RZF55273RX	235
RZF56208LX	215, 219, 239, 253, 255, 263
RZF56208RX	215, 219, 239, 253, 255, 263
RZF56800LX	245
RZF56800RX	245
RZF57206LX	213
RZF57206RX	213
RZF57210LX	217, 225, 251
RZF57210RX	217, 225, 251
RZF57211LX	229
RZF57211RX	229
RZF57212LX	231
RZF57212RX	231
RZF57214LX	243
RZF57214RX	243
RZF57223LX	249
RZF57223RX	249
RZF57225LX	259
RZF57225RX	259
RZF57226LX	265
RZF57226RX	265
RZF57227LX	221
RZF57227RX	221
RZF57228LX	223
RZF57228RX	223
RZP56736X	213 - 265
RZS56732X	213 - 265

ЗАМЕТКИ



КАРЛ ФУР ГмбХ и Ко. КГ

А/я 10 02 64 · Германия · 42567 Хайлигенхаус

ул. Карла Фура 12 · 42579 Хайлигенхаус

Телефон: +49 (0) 20 56/5 92-0

Телефакс: +49 (0) 20 56/59 23 84

Е-Mail: info@fuhr.de · Internet: www.fuhr.de

Штамп торгового предприятия