

# Erhöhte Sicherheit für Holzfenster – komfortable Einhandbedienung

Beschlagtechnik mit System – auch für Klapp- und Kippfenster



## Multifunktional mit rationeller Anschlagtechnik

- ✓ FUHR MULTIFIX Fensterbeschläge mit Mehrfachverriegelung für einwärts oder auswärts öffnende 1- oder 2-flügelige Holzfenster
- ✓ mit stabilen Stahl-Schwenkriegeln
- ✓ bewährte, verstellbare Schließteile aus dem FUHR MULTISAFE-Programm für Türen
- ✓ mit stufenlos feststellbarer Schere
- ✓ SKG-getestet gemäß der NEN 5096 Klasse 2
- ✓ rationeller Einbau durch geringen Fräsaufwand

Higher standards  
for your profile



# Die Beschlagtechnik, mit der Sie alles im Griff haben

## Eine dauerhaft sichere Verbindung

Speziell für Holzfenster konzipiert, sorgt MULTIFIX für eine rationelle Anschlagtechnik der gängigsten Fensterfunktionen. Die stabilen Beschlagkomponenten bieten komfortable Lösungen für einbruchhemmende Fenster.

## Präzise Funktion - angenehme Optik

Die verdeckt liegenden Verschlusselemente unterstützen den harmonischen, natürlichen Eindruck der traditionsreichen Holzfenster. Mit der Einhandbedienung verläuft das Öffnen und Schließen reibungslos mit dauerhafter Leichtgängigkeit. Durch die präzise Verschluss Technik kombiniert mit robusten, feststellbaren Scheren werden die Flügel in jeder gewünschten Öffnungsposition sicher gehalten.

## Rationelle Montage

Die abgestimmten MULTIFIX Beschlagkomponenten sind so konstruiert, dass sie problemlos in die bestehenden Profilierungen montiert werden können. Große Ablängbereiche bieten eine hohe Flexibilität. Durch die Kombination mit Schließteilen aus dem FUHR MULTISAFE Mehrfachverriegelungs-Programm ergibt sich eine rationelle Montage von beiden Produktgruppen.

## Geprüfte Sicherheit

Das gesamte MULTIFIX Programm wurde erfolgreich gemäß der NEN 5096 Widerstandsklasse 2 getestet und dokumentiert somit das hohe Sicherheitsniveau. Das gilt sowohl für einwärts als auch für auswärts öffnende Fenster in den Ausführungen als Dreh-, Stulp-, Kipp- und Klappfenster.







#### Abdeckkappen

zur Abdeckung der auf Maß gekürzten Stulpen

- ✓ Korrosionsschutz
- ✓ ästhetische Gestaltung
- ✓ Vorbeugung gegen Wassereintritt in die Beschlagnut

#### Typ 3 Stahl-Schwenkriegel

- ✓ Die sich verjüngenden Schwenkriegel aus hochwertiger Stahllegierung greifen tief in die Schließteile ein, verkrallen sich dort zu einer Einheit und garantieren einen optimalen Anzug.
- ✓ Sie wirken einem Aushebeln des Fensters in jeder Richtung wirksam entgegen.



#### Ablängbare Beschlagkomponenten

- ✓ Der durchdachte Beschlagaufbau erfüllt ein großes Maß an Flexibilität bei den gewünschten Abmessungen.
- ✓ Alle Flügelvarianten können aus dem Standardprogramm zusammengestellt werden.
- ✓ Keine langen Lieferzeiten für "auf Maß"-Bestellungen.

#### Schwenkriegel-Schließteile

- ✓ Diese Schwenkriegel-Schließteile werden auch bei dem FUHR MULTISAFE Mehrfachverriegelungs-Programm eingesetzt.
- ✓ Durch die stabile Ausführung kombiniert mit der einfachen Verstellmöglichkeit und der serienmäßigen Einlaufschräge ist ein optimaler Anzug der Schwenkriegel gegeben.



#### Scheren

- ✓ Die FUHR MULTIFIX Scheren sind stufenlos feststellbar und sorgen für einen sicheren Halt des geöffneten Fensters in jeder gewünschten Stellung.

#### Kantriegel-Schließteile

- ✓ Auch diese Schließteile stammen aus dem FUHR MULTISAFE Programm.
- ✓ Die spezielle Formgebung sieht die Fräsung in der Mitte des Rahmens vor und ist somit für rechte und linke Flügel gleich.
- ✓ Die vierfache Verstellmöglichkeit garantiert eine präzise Dichtigkeit.



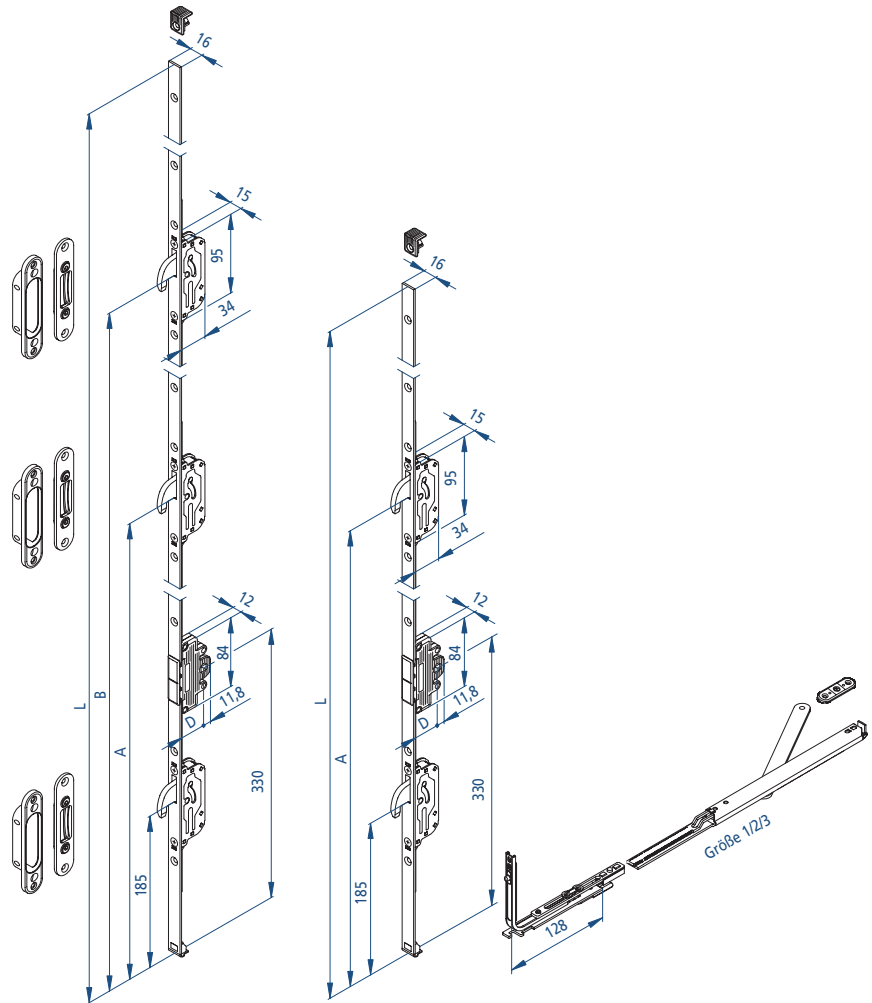


# FUHR MULTIFIX 300

## für 1-flügelige Drehfenster

### Stabilität bietet das Plus an Sicherheit

- ✓ **Komfortable** Einhandbedienung
- ✓ **Stufenlos feststellbare Schere** – sicherer Halt des geöffneten Fensters in jeder gewünschten Stellung
- ✓ Stabile Eckumlenkung mit Zahnschuh
- ✓ Verwendung der gleichen, bewährten **Schließteile wie aus dem FUHR MULTISAFE-Programm** für Holztüren – mit großen Verstellmöglichkeiten
- ✓ Schließplatten aus hochwertigem Stahl **mit Einlaufschräge für einen leichten Riegeleinschluss**, selbst bei verzogenen Fenstern
- ✓ 330 mm Drückerhöhe entsprechend den neuesten Bauvorschriften – **behindertengerecht**
- ✓ Fräsung über die komplette Fensterhöhe - **sauberer Abschluss durch Abdeckkappe**
- ✓ Passend für die gängige 16 mm Eurorut – daher auch für Kunststoff- oder Aluminium-Fenster einsetzbar
- ✓ Bis 1.500 mm Höhe sind lediglich 2 Verschlusspunkte erforderlich



Größe L	A	B	Dornmaß D	Einsatzbereich FFH
800	475 mm	-	35 / 40 mm	575 - 800 mm
1.100	665 mm	-	35 / 40 mm	801 - 1.100 mm
1.300	865 mm	-	35 / 40 mm	1.101 - 1.300 mm
1.500	1.065 mm	-	35 / 40 mm	1.301 - 1.500 mm
2.000	715 mm	1.265 mm	35 / 40 mm	1.501 - 2.000 mm

Bremsschere	Einsatzbereich FFB
Größe 1	425 - 625 mm
Größe 2	626 - 900 mm
Größe 3	901 - 1.200 mm
Größe 3 + Verl.	1.201 - 1.400 mm



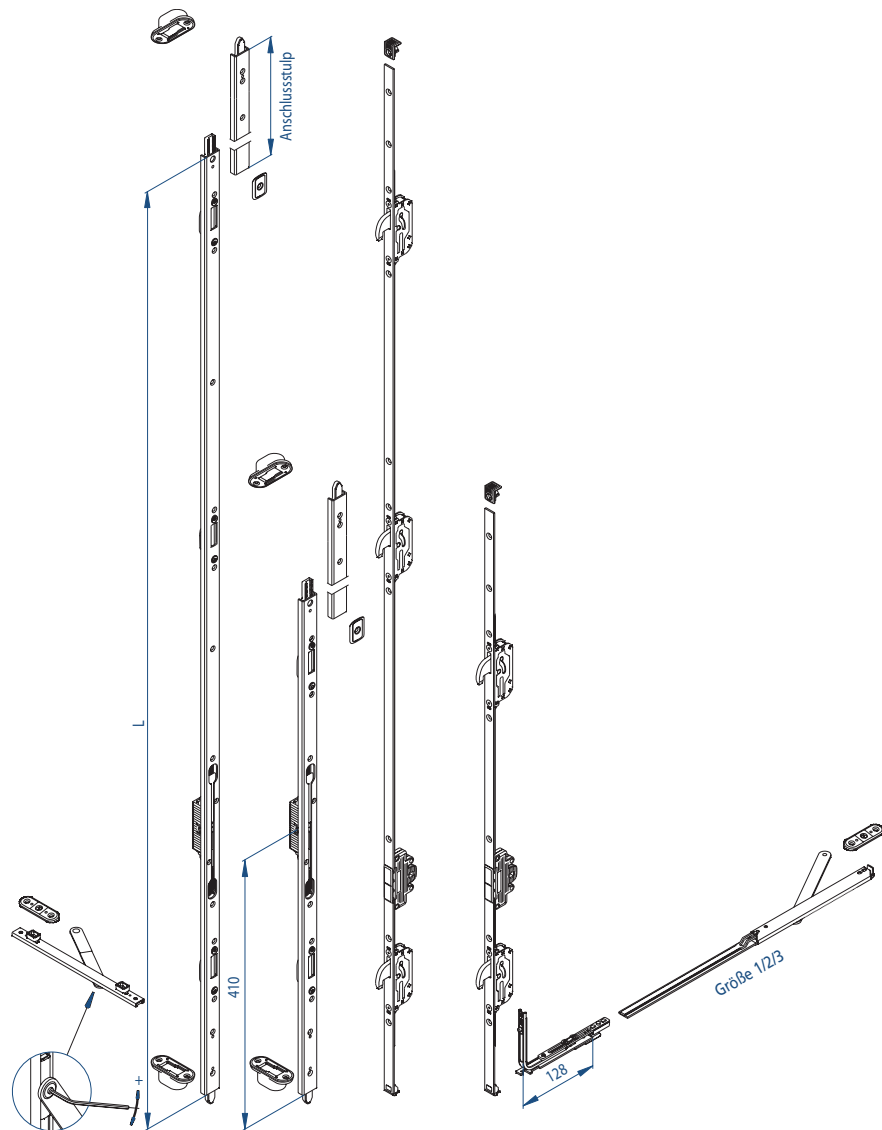


# FUHR MULTIFIX 302

## für 2-flügelige Drehfenster

**Völlig verdeckt liegender Stulpbeschlag für eine ästhetische Optik**

- ✓ Bewährte **Technik aus dem FUHR MULTISAFE Programm** für Holz-Stulptüren
- ✓ **Komfortable Einhandbedienung** über Klappebel
- ✓ **Stabiler Stangenausschluss nach oben und unten** mit 20 mm Ausschluss
- ✓ **Große Ablängbereiche** – keine Bestellung auf das exakte Fenstermaß
- ✓ Die **durchdachte Verstellbarkeit** der Schließteile garantiert einen optimalen Anzug von Flügel und Rahmen
- ✓ Der Drehflügel ist mit einer über den Drücker bedienbaren **verstellbaren Schere** ausgestattet
- ✓ Optional kann der Stulpflügel mit einer **stufenlos einstellbaren, selbsthemmenden Falzbremse** versehen werden
- ✓ Passend sowohl für **einwärts als auch auswärts öffnende Stulpfenster**



Stulpbeschlag Größe L	Anschluss- stulp	Drehflügel- beschlag	Schwenkriegel Anzahl	Einsatzbereich FFH
788	312	1.100	2	900 - 1.100 mm
988	312	1.300	2	1.101 - 1.300 mm
1.188	312	1.500	2	1.301 - 1.500 mm
1.388	312	2.000	3	1.501 - 1.700 mm
1.388	612	2.000	3	1.701 - 2.000 mm

*Maße des Drehflügelbeschlages und der Schere siehe Seite 5*

Schere für Drehflügel	Einsatzbereich FFB
Größe 1	425 - 625 mm
Größe 2	626 - 900 mm
Größe 3	901 - 1.200 mm
Größe 3 + Verl.	1.201 - 1.400 mm

Falzbremse für Stulpflügel	Einsatzbereich FFB
Größe 1	325 - 600 mm
Größe 2	601 - 850 mm

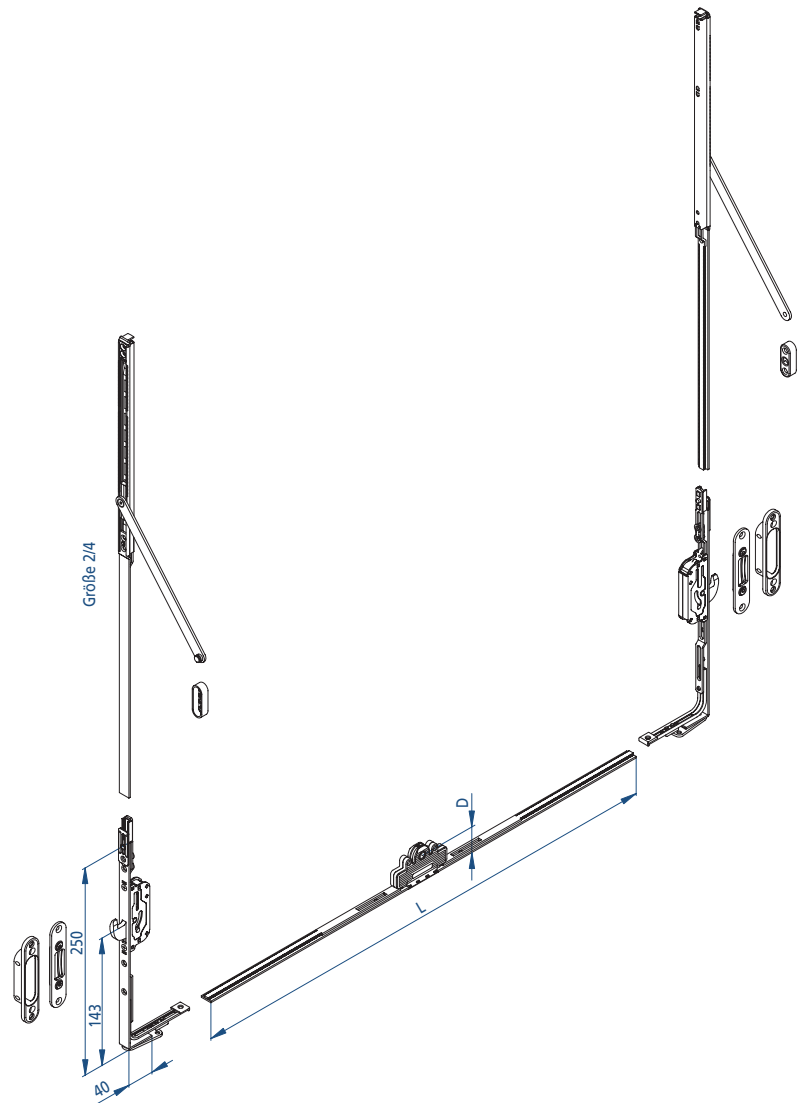




# FUHR MULTIFIX 303 für Klappfenster

## Fensteröffnung stufenlos regelbar – praktisch in der Anwendung


- ✓ Komfortable **Einhandbedienung** zum Ausklappen des Flügels
- ✓ **2 stufenlos feststellbare Scheren** sorgen für einen sicheren Halt des geöffneten Fensters in jeder gewünschten Stellung
- ✓ **Freie Flügelöffnung** – keine störenden Flügelaussteller
- ✓ Bewährte **Schließteile aus dem FUHR MULTISAFE Programm** sorgen für eine optimale Dichtigkeit des Fensters
- ✓ Verriegelung bis zu einer Flügelbreite von 1.500 mm einsetzbar – **nur seitlich** – daher keine Ausfräsung im unteren Rahmenbereich
- ✓ Alle FUHR MULTIFIX Komponenten sind auf das gewünschte Fenstermaß **ab-längbar** – reduziert die Lieferzeiten für Bestellungen auf Maß
- ✓ Geprüfte **Sicherheit** durch **SKG/SHR/SKH** gemäß NEN 5096 Widerstandsklasse 2
- ✓ Einfache Montage – **rationelle Ver-arbeitung**



Größe L	Dornmaß D	Ablängbereich beidseitig je	Einsatzbereich FFB
520	35 / 40 mm	150 mm	300 - 600 mm
820	35 / 40 mm	150 mm	601 - 900 mm
1.120	35 / 40 mm	150 mm	901 - 1.200 mm
1.420	35 / 40 mm	150 mm	1.201 - 1.500 mm

andere Abmessungen auf Anfrage

Schere	Einsatzbereich FFH
Größe 4	536 - 800 mm
Größe 2	801 - 1.500 mm



# FUHR MULTIFIX 304 für Kippfenster

## Flexible Abmessungen – multifunktionale Anwendung

- ✓ **Hoher Bedienungskomfort** durch praktische Einhandbedienung
- ✓ Perfekte Positionierung der Lüftungsstellung durch **2 stufenlos feststellbare Scheren**
- ✓ Die bewährten **Schließplatten aus dem FUHR MULTISAFE Programm** sorgen auch hier für eine **dichte Verriegelung**
- ✓ Die **2 stabilen Stahl-Schwenkriegel** schließen tief in den oberen Rahmen ein und sorgen so für eine erhöhte Einbruchssicherheit
- ✓ Auch für diese Fensterkonstruktion sind alle **Beschlagkomponenten ablängbar** – eine Bestellung auf das exakte Fenstermaß ist nicht erforderlich
- ✓ Durch den **flexiblen Beschlagbau** ist auch der Einbau bei relativ schmalen und gleichzeitig hohen Kippfenstern möglich. Hierbei erfolgt die Verriegelung seitlich.



Größe L	Dornmaß D	Ablängbereich beidseitig je	Einsatzbereich FFB
520	35 / 40 mm	150 mm	720 - 1.020 mm
820	35 / 40 mm	150 mm	1.021 - 1.320 mm
1.120	35 / 40 mm	150 mm	1.321 - 1.620 mm

*andere Abmessungen auf Anfrage*

Schere	Einsatzbereich FFH
Größe 1	335 - 535 mm



# Hochwertige Holztüren komfortabel verschlossen

Das FUHR MULTISAFE  
Programm für Holztüren

Komfort und Schutz  
nach Wahl

- ✓ hohes Sicherheitsniveau durch MULTISAFE Schlösser mit Mehrfachverriegelung
- ✓ von außen nicht sichtbar, bleibt die Optik der Holztür erhalten
- ✓ automatisch mehr Sicherheit – fällt die Tür in das Schloss, fahren selbsttätig zwei Schwenkriegel aus (FUHR MULTISAFE 853)
- ✓ frei wählbare Verriegelungsarten – Gegenläufige Stahl-Schwenkriegel, Stahl-Bolzenriegel bis zur 7-fachen Verriegelung (FUHR MULTISAFE 855)
- ✓ optionale Ausführungen mit Sperrbügelschloss und Komfort-Fallen
- ✓ Gestaltungsspielraum bieten die durchgehenden Schließleisten oder einzelne Schließteile
- ✓ einfache Montage – rationelle Verarbeitung

**Holztüren und Hightech Schlösser**

**Eine dauerhaft sichere Verbindung**  
Viel gesamtlicher nicht sein kann – Holz und Hightech verbinden die FUHR Multisafe Schlösser mit Mehrpunktverriegelung optimal. Von außen nicht sichtbar geben sie jeder Holztür die komfortable Verriegelung nach Wahl sowie die handwerklich hochwertige Optik der Tür zu verleiern.

**FUHR MULTISAFE 853**  
sorgt automatisch für mehr Sicherheit. Zieht man die Tür ins Schloss, fahren selbsttätig zwei Schwenkriegel aus und bewirken eine Mehrfachverriegelung, die nicht vorgezogen werden kann. Ständig wird so auch einem eventuellen Türverzug entgegengekönt, was bei Holztüren von besonderem Vorteil ist. Sowohl durchgehende Schließleisten, als auch einzelne Schließteile sind einsetzbar.

**FUHR MULTISAFE 855**  
für Holztüren aus Holz, mit frei wählbaren Verriegelungsarten. Gegenläufige Stahl-Schwenkriegel, Stahl-Bolzenriegel oder deren Kombination in der 7-fachen Verriegelung für erhöhte Sicherheit durch optimale Kraftverteilung in Verbindung mit durchgehenden Schließleisten oder Einzel-Schließteilen erhalten Sie Gestaltungsspielraum für jeden Fall.

	MULTISAFE 853	MULTISAFE 855
<b>Verriegelungen:</b>		
Typ 1	✓	✓
Typ 2	✓	✓
Typ 8	✓	✓
Typ 11	✓	✓
<b>Maße:</b>		
73-Nuss-Verbleib	55 65 mm 8 10 mm	55 65 80 mm 8 10 10 mm 18,5 mm bei 88 mm Entfernung
<b>Entfernung:</b>	92 mm	72 82 88 mm
<b>Stulpausführung:</b>	Flach 16/20 x 2170 mm lngig • FUHR-Sler • Duplex matt vernickelt auf Anfrage	Flach 16/20 x 2170 mm lngig, vorgeschert fr Sperrbgel • FUHR-Sler • Duplex matt vernickelt auf Anfrage
<b>Sonstige Mae und Ausfhrungen:</b>		
• Druckhhe	1020 mm	1020 mm
• von Unterkante Stpe mit unterer Endkappe	1050 mm	1050 mm
• rechtslinks verwendbar	✓	✓
<b>Optionale Ausfhrungen:</b>		
1 • Sperrbgel – fr zustzliche Sicherheit, durch begrenzte Trffnung (nachschaltbar) 55 und 65 mm Durchmesser		✓
2 • Kofferte – verstellbar 55 und 65 mm Durchmesser		✓
3 • Kurbelfalle – besonders leise und leichtes Schlieen der Tr garantiert, 75 und 65 mm Durchmesser	✓ (nachwhlbar)	✓ (rechtslinks Angabe erforderlich)

**Zubehr:**

- Stulp-Endkappen, schwarz, fr 16 mm Stulpbreite Art.-Nr. MS2127363 – VE 100
- Stulp-Endkappen, schwarz, fr 20 mm Stulpbreite Art.-Nr. MS2127425 – VE 100
- Lehre fr MULTISAFE-Montage Art.-Nr. LD13971 – VE 100

**Hochwertige Holztren komfortabel verschlossen**

Fr Tren aus Holz – Komfort und Schutz nach Wahl

Holztren sind ein Stck Lebensqualitt mit einem hohen Anspruch an Stil und Komfort und Sicherheit – immer passend FUHR MULTISAFE Schlsser mit Mehrfachverriegelung.

Higher standards for your profile

**FUHR**

Smtliche Bild-, Produkt-, Ma-, und Ausfhrungsangaben entsprechen dem Tag der Drucklegung. nderungen, die dem technischen Fortschritt und der Weiterentwicklung dienen, behalten wir uns vor. Modell- und Produktansprche knnen nicht geltend gemacht werden.

Fachhndler

Auf Anfrage senden wir Ihnen gerne weitere technische Informationen zu!