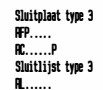


Die Wale "X" und "Y" sind abhängig von der Schlossausführung. | Wale "X" en "Y" zijn afhankelijk van de uitvoering van het slot.
Festzeichnung kann bei RUF abgefragt werden. | De specifieke freestekening kan bij RUF worden opgevraagd.



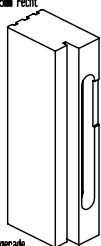
Die Maße "x" und "y" sind abhängig von der Schlüsselausführung. | Maßen "x" en "y" zijn afhankelijk van de uitvoering van het slot.
Freischnitte kann bei RHP abgefragt werden | De specifieke freesecties kan bij RHP worden aanvraagd

Die Mafte "x" und "y" sind abhängig von der Schlüsselausführung. Mafen "x" en "y" zijn afhankelijk van de uitvoering van het slot.

Erkennichung kann bei RRG abgefragt werden. De specifieke freestudenten kan bij Einge werden aangevraagd.

Die Wale "X" und "Y" sind abhängig von der Schlossausführung. Wale "X" en "Y" zijn afhankelijk van de uitvoering van het slot. De specifieke freestekplaat kan bij Fibr worden opgevraagd.

					Datum	Name	Montageanleitung SKG-KF montagehandleitung SKG-KF		Zeichnungs-Nr.: 1-0800-008/2	Blatt: 001	(1)	
					Bearb.	19.09.2014						Bach
					Stand	02.04.2019						Bach
					Freigebe							
a	Typ 10 hinzu			02.04.2019	Bach							
Index	Änderung			Datum	Name		Ersatz file:		Ersatz durch:			



Montage: zwenkhaaksluitplaat
SKG## 2 schroeven 4x40mm schuin, 2 schroeven 4x30mm recht
SKG### 2 schroeven 4.5x45mm schuin, 2 schroeven 4.5x45mm recht
Schroeven dienen SKH goedgekeurd te zijn.

Achtung Befestigung F+R Schließteil:
SKG## 2 Schrauben 4x40mm schräg, 2 Schrauben 4x30mm gerade
SKG### 2 Schrauben 4,5x45mm schräg, 2 Schrauben 4,5x45mm gerade
Schrauben sollen SKH geprüft sein.

Montage D+N sluitplaat
SKG## 2 schroeven 4x40mm schuin, 2 schroeven 4x30mm recht
SKG### 2 schroeven 4.5x45mm schuin, 2 schroeven 4.5x45mm recht
Schroeven dienen SKH goedgekeurd te zijn.

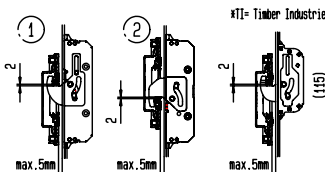
Achtung Befestigung T4 Schließteil:
 Hartholz Schrauben 4x40mm
 Weichholz Schrauben 4x50mm

Montage blokschootsluitplaat
Loofhout schroeven 4x40mm
Naaldhout schroeven 4x50mm

Achtung Befestigung T4/10/11 Schließteil:
 Hartholz Schrauben 4x40mm
 Weichholz Schrauben 4x50mm

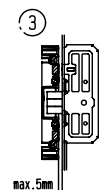
Montage blokschootsluitplaat
Loofhout schroeven 4x40mm
Naaldhout schroeven 4x50mm

SKGRH: 13x Holzschraube 4x40mm | SKGRH: 13x houtschroef 4x40mm
 SKGRH: 13x Holzschraube 4,5x45mm | SKGRH: 13x houtschroef 4,5x45mm
 Schrauben sollen SKH geprüft sein! | Schroeven dienen SKH goedgekeurd
 te zijn!
 (Anzahl je nach Schlosstyp | (aantal is afhankelijk van
 unterschiedlich) | het slottype)

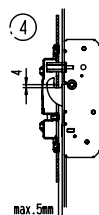


Schließeile Typ 3	Sluitplaat type 3
ACHSZ.....Kunststoff-Topf SKG**	ACHSZ.....kunststof sluitkom tbv SKG**
AFHSZ.....Zinkdruckguss-Topf SKG***	AFHSZ.....Zamac sluitkom tbv SKG***
Schließeile Typ 3	Sluitlijst type 3
FINL.....	FINL.....
BL.....	BL.....

Schließeile F4R		Dag- en nachtsluitplaat
AFHSZ.....Kunststoff-Topf	SGK**	AFHSZ.....kunststof sluitkom tbv SGK**
AFHSZ.....Zinkdruckguss-Topf	SGK***	AFHSZ.....Zamac sluitkom tbv SGK***
Schließeileste F4R		Sluitlijst
RL.....		RL.....
RI		RI



Schließeile Typ 4	Sluitplaat type 4
RWS.....	RWS.....
Schließeile Typ 4	Sluitlijst type 4
RN.....	RN.....



Schließeile Typ 4/10/11	Sluitplaat type 4/10/11
RJNH.....Z	RJNH.....
Schließeile Typ 4/10/11	Sluitlijst type 4/10/11
RNL.....Z	RNL.....Z
RL.....Z	RL.....Z



Die Maße "x" und "y" sind abhängig von der Schlossausführung. | Meten "x" en "y" zijn afhankelijk van de uitvoering van het slot. | Die spezifische Freesteekung kann bei R4H abgefragt werden. | De specifieke freesteekung kan bij R4H worden ogevraagd.

Die Male "X" und "Y" sind abhängig von der Schlossausführung. | Malen "X" en "Y" zijn afhankelijk van de uitvoering van het slot.

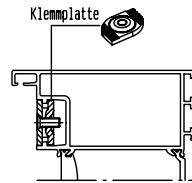
Die Maße "x" und "y" sind abhängig von der Schlossausführung. | Maßen "x" en "y" zijn afhankelijk van de uitvoering van het slot.
Ergsteekpunten kann bei ETRG abgefragt werden. | De specifieke freestekening kan bij ETRG worden gevraagd.

Die Maße "x" und "y" sind abhängig von der Schlösserausführung. | Maßen "x" en "y" zijn afhankelijk van de uitvoering van het slot. | Die specifieke Freesteekung kann bei F110 nicht abgefragt werden. | De specifieke freestekening kan bij F110 niet worden gevraagd.

				Datum	Name	Montageanleitung SKG-HOLZ montagehandleiding SKG-HOUT	Blatt 004 81.
			Bearb.	18.06.2019	Genßler		
			Stand	02.04.2019	Bach		
			Freigabe				
			<div>FUHR</div>			Zeichnungs-Nr.:	1-0800-007/2
b	Schlicht. Typ/01/11 hin.	18.06.2019	geg				
a	ap 10 hin	02.04.2019	Bach				
Träger	Kidmann	Datum	Name			Freigez. für:	Freigez. durch:

Für Schlösser, Schließteile und
Schließleisten gilt als
Befestigung im Profil:
SKGFF 4mm Blechschraube selbstfurchend
SKGFF 4mm Blechschraube durch 2 Aluwände
oder

(Anzahl je nach Schlosstyp unterschiedlich)

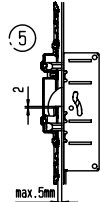
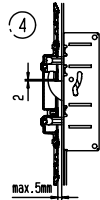
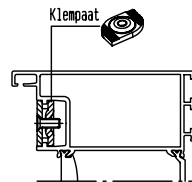


Sloten, sluitplaten en sluitlijsten
dienen als volgt in het profiel te
worden bevestigd:

SKG** 4mm zelftappende plaatschroef

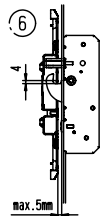
SKG*** 4mm zelftappende plaatschroef door 2 wanden

(aantal is afhankelijk van het slottype)



Schließteile Typ 11
RNP.....2
RNJ.....P
RNJV.....
Schließleiste Typ 11
RNL.....

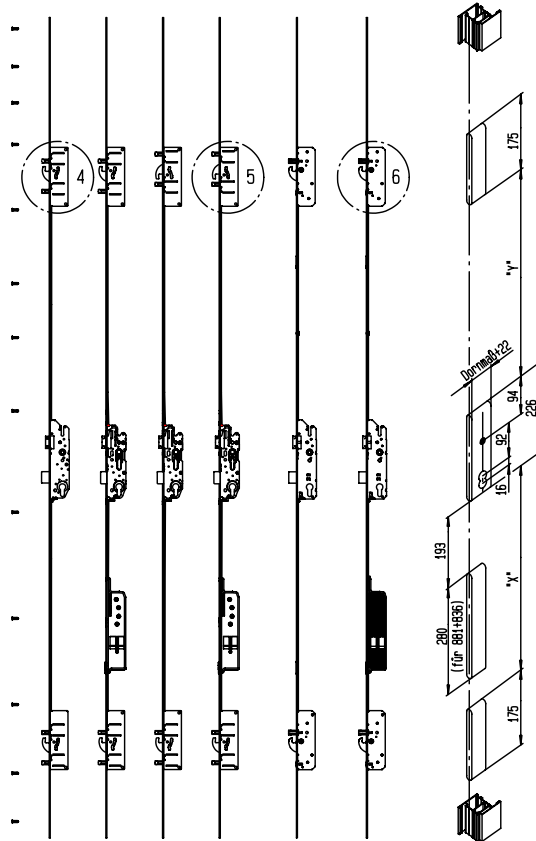
Sluitplaat type 11
RNP.....2
RNJ.....P
RNJV.....
Sluitlijst type 11
RNL.....



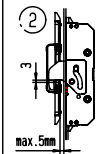
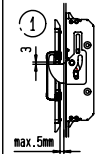
Schließteile Typ 4/10/11
RJV.....Z
RNV.....Z
Schließleiste Typ 4/10/11
RNL.....Z

Sluitplaat type 4/10/11
RJV.....Z
RNVJ.....Z
Sluitlijst type 4/10/11
RNL.....Z

855GL
870GL
859 881GL 870 881 835(P) 836(P)



Die Maße "X" und "Y" sind abhängig von der Schlossausführung. | Meten "X" en "Y" zijn afhankelijk van de uitvoering van het slot.
 Frezeichnung kann bei FURH abgefragt werden. | De specifieke freestekening kan bij FURH worden opgevraagd.



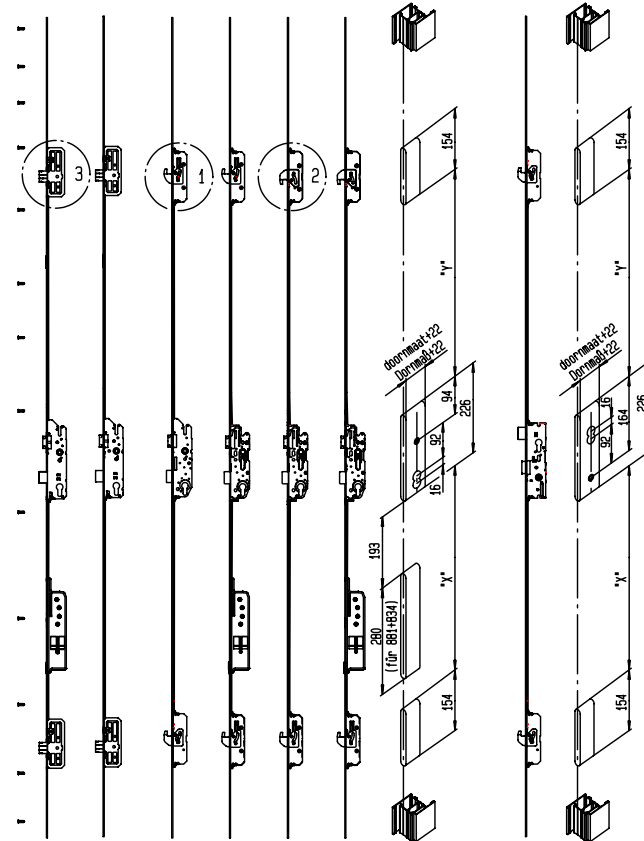
Schließteile Typ 3
RNP.....1
RNC.....P
Schließteile Typ 3
RNL.....



Schließteile Typ 4
FNVV.....
FNVJ.....
Schließleiste Typ 4
FNL.....

Sluitplaat type 4
RNVV.....
RNVJ.....
Sluitlijst type 4
RNL.....

		855GL			
		870GL			
		856			
		859			
834(P)	833(P)	854	881GL	870	881



Die Maße "x" und "y" sind abhängig von der Schlossausführung. | Maßen "x" en "y" zijn afhankelijk van de uitvoering van het slot.
Fräszzeichnung kann bei RÜHI abgefragt werden. | De specifieke freestekening kan bij RÜHI worden opgevraagd.

					Datum	Name	Montageanleitung SKG-ALU montagehandleiding SKG-ALU		
				Bearb.	19.09.2014	Bach			
				Stand	02.04.2019	Bach			
				Freigabe					
				<div style="background-color: #0056b3; color: white; text-align: center; padding: 10px; font-weight: bold; font-size: 24px;">FUHR</div>			Zeichnungs-Nr.:		Blatt
							1-0800-006/2		001
a	Typ 10 hinzu		02.04.2019	Bach					
Index	Änderung	Datum	Name	Ersatz für:			Ersetzt durch:		